



Kommuneindeks for Kongsbergregionen

Kommuneindeksen presenterer idrettens rammevilkår innenfor noen viktige områder for idretten. Den skal bidra til en faktabasert dialog mellom idrettsrådene og kommunene, og gjøre det enklere å lage idrettspolitiske handlingsplaner for idrettsrådene.

Indeksen tar hensyn til kommuners størrelse, slik at en kun sammenligner de aller største med hverandre, og de mellomstore og de minste for seg.

Fire hovedområder kartlegges

Viken idrettskrets har brukt offentlig statistikk og tilgjengelige data innenfor anlegg, befolkningsstørrelse og medlemskap i idretten for å vise hvordan de forskjellige kommunenes rammevilkår for idrett ser ut innenfor fire områder;

- Anleggssituasjonen for tre typer anlegg i gitt kommune
- Medlemmer 13 - 19 år relatert til befolkningsgrunnlag for den samme gruppen
- Anleggsleie
- Hvordan idrettsrådet vurderer samarbeidet med kommunen

Anleggssituasjonen for kunstgress, flerbrukshaller og svømmehaller

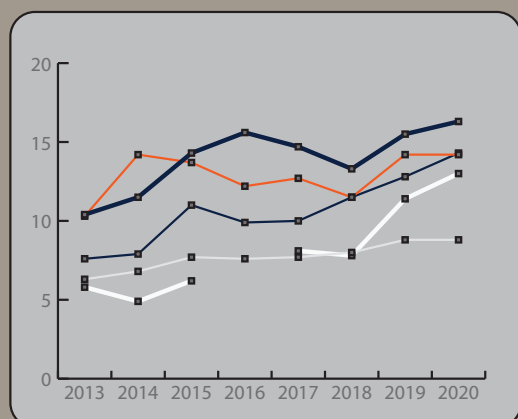
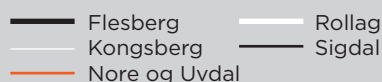
For å få et godt grunnlag for å kunne sammenligne kommuner med hverandre har vi tatt utgangspunkt i antall m² kunstgress og idrettshaller. Deretter har vi delt antallet m² med befolkningen mellom 6 - 19 år.

Barn i familier med vedvarende lavinntekt

Indikatoren måler antall barn 0-17 år i husholdninger med vedvarende lavinntekt (treårsperiode, EU60).

Indikatoren viser hvor mange barn 0-17 år som bor i husholdninger med lavinntekt over en treårsperiode.

Lavinntekt kan være både forbigående, eller vedvarende. Noen husholdninger kan for eksempel oppleve en kort periode med arbeidsledighet. Det er derfor vanlig å se på husholdningsinntektene over en lengre periode, for å fange opp de som har mer varige økonomiske utfordringer. Dette kalles vedvarende lavinntekt.



Kilde: Barnefattigdom.no

For svømmeanlegg har vi tatt utgangspunkt i cm² og hele befolkningen.

Det er tall fra fotballforbundet og svømmeforbundet som er grunnlaget for kunstgress og svømmehaller.

For fleridrettshaller og svømmehaller er ferdigstilte anlegg i løpet av 2022 tatt med i grunnlaget.

Medlemstall relatert til befolkningsgrunnlag

Tall for medlemmer 13 - 19 år kommer fra idrettens medlemsdatabase (2019). Prosenttallet i kategorien "Medlemmer 13 - 19 år" relateres til befolkningsgrunnlaget i den samme alderskategori. Tall for befolkning kommer fra SSB (2020)

Kriterier og resultat for Kongsbergregionen

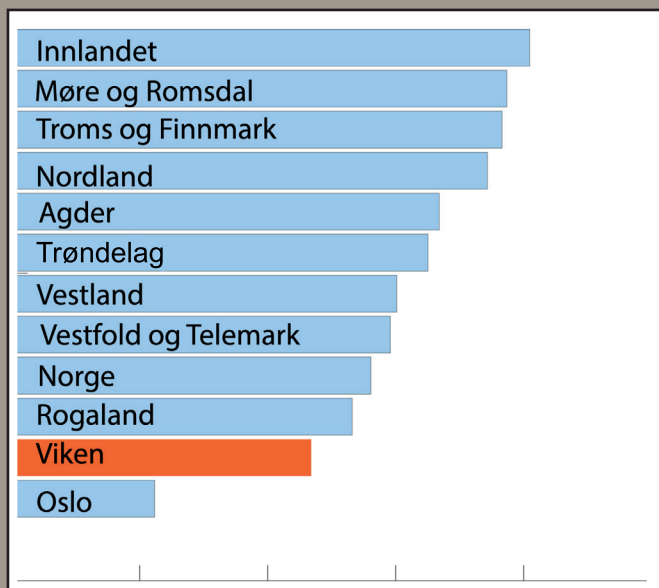
Areal kunstgress	Green
Areal idrettshall	Yellow
Areal svømmehall	Green
Medlemmer 13 - 19 år	Green
Leie for kunstgress	Green
Leie for idrettshall	Green
Leie for svømmehall	Green
Forskuttering av spillemidler til anlegg	Green
Lånegaranti via kommunalbanken	Yellow
Støtte til fritidsaktiviteter til barn i familier med vedvarende lavinntekt	Green
Kommunalt vedtak som regulerer bidrag ved idrettslagenes anleggsinvesteringer	Green
Idrettsrådet har avtale med kommunen	Green
Idrettsrådet har fast avtale med politikerne	Green
Idrettens involvering i anleggsplanlegging	Green
Kommunen samlet sett drift og samarbeide uten anleggsleie	Green
Kommunen samlet sett drift og samarbeide inkl. anleggsleie	Green
Totalt sett - hvor fornøyd er idrettsrådet med samarbeidet med kommunen?	Green

Anleggssituasjonen i Norge

Data fra Oslo Economics viser at anleggsdekningen har blitt ulik over tid. Deres analyser viser at det er tettbeboede fylker som har lavest anleggsdekning.

Ifølge Telemarksforskning har idretten

i Viken nest dårligst anleggsdekning. Vår kommuneindeks tar ikke hensyn til resten av landet. Det betyr at de beste regionene og kommunene ikke nødvendigvis er det på landsbasis.



Kilde: Norsk idrettsindeks

Sammenligning kommuner og regioner

Kommunene ble vurdert etter størrelse. Kommunene er delt inn i fem ulike størrelser etter antall innbyggere:

- Kjempe:** > 50 000
- Stor:** 50 000 – 25 000
- Middels:** 25 000 – 10 000
- Små:** 10 000 – 3 000
- Veldig små:** < 3 000

Kommuner sammenlignes kun med de øvrige kommunene i samme størrelse.

Resultatene fra alle kommuner i en region er slått sammen.

Deretter vurderes regionene mot hverandre. Det kan altså være slik at det finnes “grønne kommuner” i en “rød region”.

For ytterligere informasjon om hvordan vi har sammenstilt resultatene henvises til Viken idrettskrets nettsider om Kommuneindeksen.

Kriterier	Flesberg	Kongsberg	Nore og Uvdal	Rollag	Sigdal
Areal kunstgress	Grønn	Grønn	Rød	Rød	Rød
Areal idrettshall	Grønn	Rød	Rød	Rød	Grønn
Areal svømmehall	Grønn	Rød	Rød	Grønn	Grønn
Medlemmer 13 – 19 år	Gul	Grønn	Grønn	Rød	Grønn
Leie for kunstgress	Grønn	Grønn	Grønn	Grønn	Grønn
Leie for idrettshall	Grønn	Grønn	Grønn	Rød	Grønn
Leie for svømmehall	Grønn	Grønn	Grønn	Grønn	Grønn
Forskuttering av spillemidler til anlegg	Grønn	Grønn	Grønn	Rød	Grønn
Lånegaranti via kommunalbanken	Rød	Grønn	Grønn	Rød	Rød
Støtte til fritidsaktiviteter til barn i familier med vedvarende lavinntekt	Grønn	Rød	Grønn	Grønn	Rød
Komunalt vedtak som regulerer bidrag ved idrettslagenes anleggsinvesteringer	Grønn	Grønn	Grønn	Grønn	Rød
Idrettsrådet har avtale med kommunen	Grønn	Grønn	Grønn	Grønn	Grønn
Idrettsrådet har fast avtale med politikerne	Grønn	Grønn	Grønn	Grønn	Grønn
Idrettens involvering i anleggsplanlegging	Grønn	Grønn	Grønn	Grønn	Grønn
Kommunen samlet sett drift og samarbeide uten anleggsleie	Grønn	Grønn	Grønn	Grønn	Grønn
Kommunen samlet sett drift og samarbeide inkl. anleggsleie	Grønn	Grønn	Grønn	Grønn	Grønn
Totalt sett - hvor fornøyd er idrettsrådet med samarbeidet med kommunen?	Grønn	Grønn	Grønn	Grønn	Grønn