



Kommuneindeks for Folloregionen

Kommuneindeksen presenterer idrettens rammevilkår innenfor noen viktige områder for idretten. Den skal bidra til en faktabasert dialog mellom idrettsrådene og kommunene, og gjøre det enklere å lage idrettspolitiske handlingsplaner for idrettsrådene.

Indeksen tar hensyn til kommuners størrelse, slik at en kun sammenligner de aller største med hverandre, og de mellomstore og de minste for seg.

Fire hovedområder kartlegges

Viken idrettskrets har brukt offentlig statistikk og tilgjengelige data innenfor anlegg, befolkningsstørrelse og medlemskap i idretten for å vise hvordan de forskjellige kommunenes rammevilkår for idrett ser ut innenfor fire områder;

- Anleggssituasjonen for tre typer anlegg i gitt kommune
- Medlemmer 13 - 19 år relatert til befolkningsgrunnlag for den samme gruppen
- Anleggsleie
- Hvordan idrettsrådet vurderer samarbeidet med kommunen

Anleggssituasjonen for kunstgress, flerbrukshaller og svømmehaller

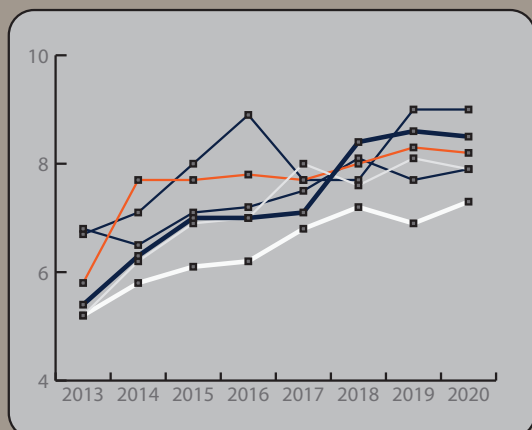

For å få et godt grunnlag for å kunne sammenligne kommuner med hverandre har vi tatt utgangspunkt i antall m² kunstgress og idrettshaller. Deretter har vi delt antallet m² med befolkningen mellom 6 - 19 år.

Barn i familier med vedvarende lavinntekt

Indikatoren måler antall barn 0-17 år i husholdninger med vedvarende lavinntekt (treårsperiode, EU60).

Indikatoren viser hvor mange barn 0-17 år som bor i husholdninger med lavinntekt over en treårsperiode.

Lavinntekt kan være både forbigående, eller vedvarende. Noen husholdninger kan for eksempel oppleve en kort periode med arbeidsledighet. Det er derfor vanlig å se på husholdningsinntektene over en lengre periode, for å fange opp de som har mer varige økonomiske utfordringer. Dette kalles vedvarende lavinntekt.



Kilde: Barnefattigdom.no

For svømmeanlegg har vi tatt utgangspunkt i cm² og hele befolkningen.

Det er tall fra fotballforbundet og svømmeforbundet som er grunnlaget for kunstgress og svømmehaller.

For fleridrettshaller og svømmehaller er ferdigstilte anlegg i løpet av 2022 tatt med i grunnlaget.

Medlemstall relatert til befolkningsgrunnlag

Tall for medlemmer 13 - 19 år kommer fra idrettens medlemsdatabase (2019). Prosenttallet i kategorien "Medlemmer 13 - 19 år" relateres til befolkningsgrunnlaget i den samme alderskategori. Tall for befolkning kommer fra SSB (2020).

Kriterier og resultat for Regionen Follo

Areal kunstgress

Areal idrettshall

Areal svømmehall

Medlemmer 13 - 19 år

Leie for kunstgress

Leie for idrettshall

Leie for svømmehall

Forskuttering av spillemidler til anlegg

Lånegaranti via kommunalbanken

Støtte til fritidsaktiviteter til barn i familier med vedvarende lavinntekt

Kommunalt vedtak som regulerer bidrag ved idrettslagenes anleggsinvesteringer

Idrettsrådet har avtale med kommunen

Idrettsrådet har fast avtale med politikerne

Idrettens involvering i anleggsplanlegging

Kommunen samlet sett drift og samarbeide uten anleggsleie

Kommunen samlet sett drift og samarbeide inkl. anleggsleie

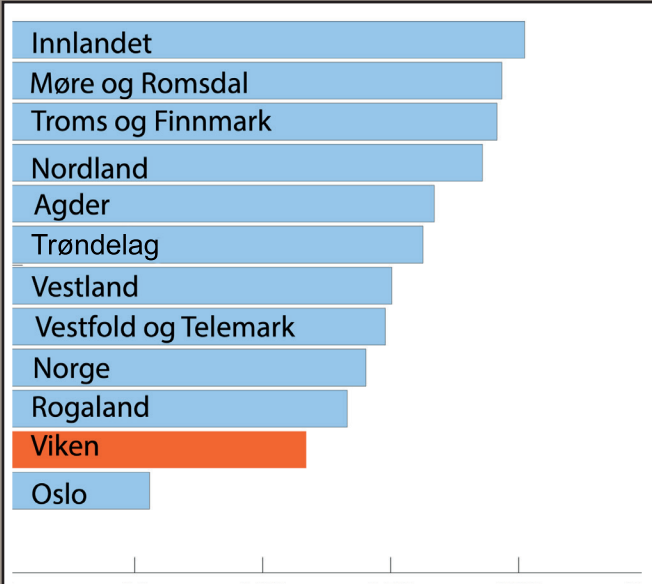
Totalt sett - hvor fornøyd er idrettsrådet med samarbeidet med kommunen?

Anleggssituasjonen i Norge

Data fra Oslo Economics viser at anleggsdekningen har blitt ulik over tid. Deres analyser viser at det er tettbeboede fylker som har lavest anleggsdekning.

Ifølge Telemarksforskning har idretten

i Viken nest dårligst anleggsdekning. Vår kommuneindeks tar ikke hensyn til resten av landet. Det betyr at de beste regionene og kommunene ikke nødvendigvis er det på landsbasis.



Kilde: Telemarksforskning

Sammenligning kommuner og regioner

Kommunene ble vurdert etter størrelse. Kommunene er delt inn i fem ulike størrelser etter antall innbyggere:

- Kjempe:** > 50 000
- Stor:** 50 000 - 25 000
- Middels:** 25 000 - 10 000
- Små:** 10 000 - 3 000
- Veldig små:** < 3 000

Deretter vurderes regionene mot hverandre. Det kan altså være slik at det finnes "grønne kommuner" i en "rød region".

For ytterligere informasjon om hvordan vi har sammenstilt resultatene henvises til Viken idrettskrets nettsider om Kommuneindeksen.

Kommuner sammenlignes kun med de øvrige kommunene i samme størrelse.

Resultatene fra alle kommuner i en region er slått sammen.

| Kriterier | Enebakk | Frogn | Nesodden | Nordre Follo | Vestby | As |
|--|---------|--------|----------|--------------|--------|--------|
| Areal kunstgress | Yellow | Yellow | Red | Red | Red | Red |
| Areal idrettshall | Green | Yellow | Red | Yellow | Green | Green |
| Areal svømmehall | Red | Green | Red | Green | Red | Red |
| Medlemmer 13 - 19 år | Yellow | Yellow | Yellow | Green | Yellow | Yellow |
| Leie for kunstgress | Red | Green | Green | Green | Green | Green |
| Leie for idrettshall | Green | Green | Green | Green | Green | Green |
| Leie for svømmehall | Red | Green | Green | Green | Green | Green |
| Forskuttering av spillemidler til anlegg | Green | Green | Green | Green | Green | Green |
| Lånegaranti via kommunalbanken | Red | Green | Green | Green | Green | Red |
| Støtte til fritidsaktiviteter til barn i familier med vedvarende lavinntekt | Green | Green | Green | Green | Green | Red |
| Komunalt vedtak som regulerer bidrag ved idrettslagenes anleggsinvesteringer | Green | Green | Green | Green | Green | Red |
| Idrettsrådet har avtale med kommunen | Red | Green | Green | Green | Green | Green |
| Idrettsrådet har fast avtale med politikerne | Green | Green | Green | Green | Green | Green |
| Idrettens involvering i anleggsplanlegging | Yellow | Green | Green | Green | Green | Green |
| Kommunen samlet sett drift og samarbeide uten anleggsleie | Green | Green | Green | Green | Green | Green |
| Kommunen samlet sett drift og samarbeide inkl. anleggsleie | Green | Green | Green | Green | Green | Green |
| Totalt sett - hvor fornøyd er idrettsrådet med samarbeidet med kommunen? | Green | Green | Green | Green | Green | Green |