

# Ungdata 2017

## Nasjonale resultater

Anders Bakken



NOVA  
NORVÆR, ORG & HJELP  
DE ANERKJENT

ungdata

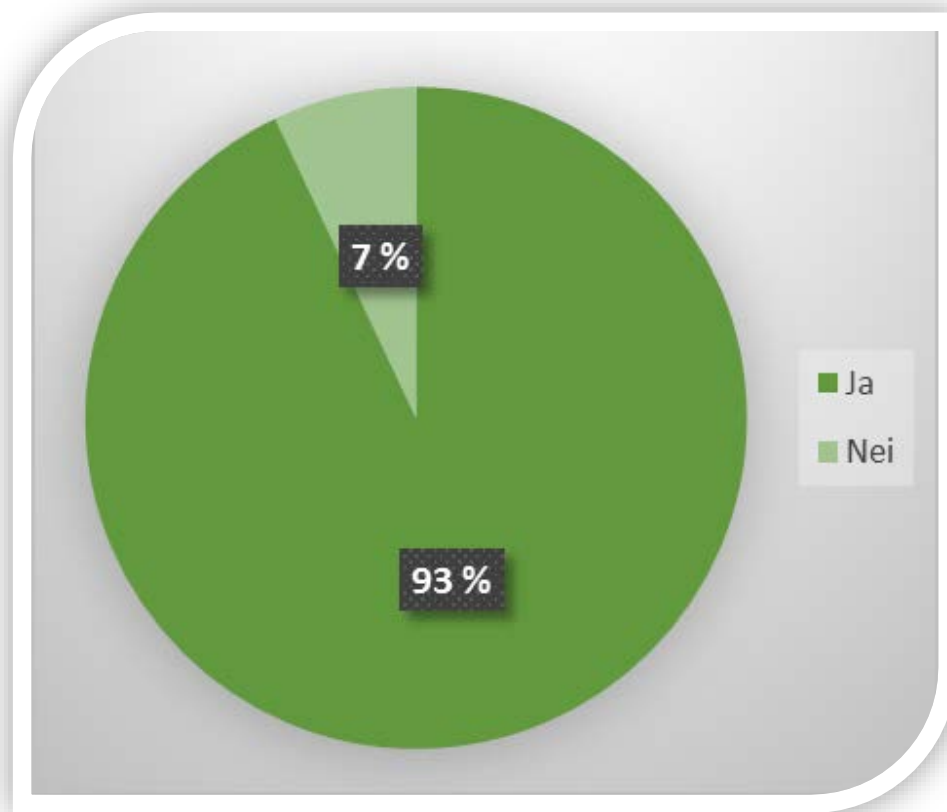
Ungdata 2017

Nasjonale resultater

Oppsummering av idrettskapittelet

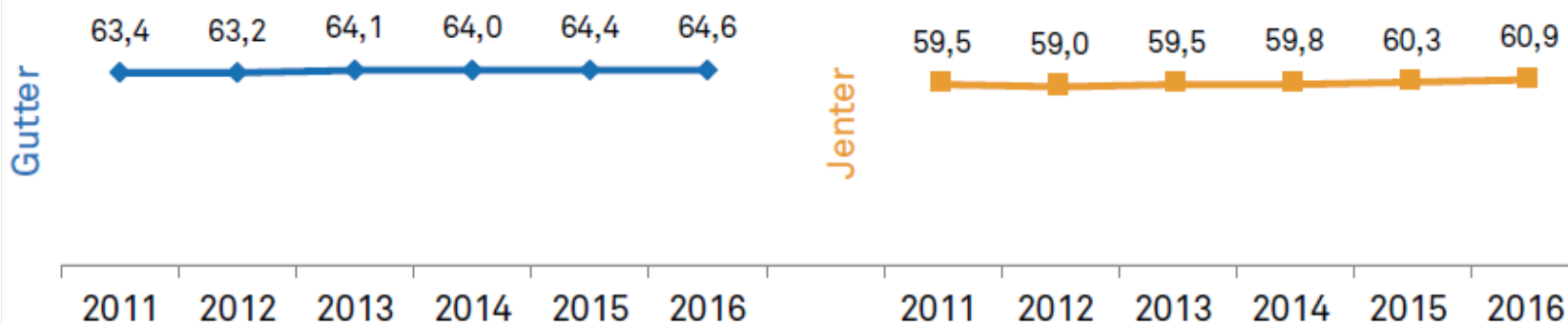
## Flere og flere er med i idretten

93 prosent av alle ungdommer har en eller annen gang gjennom oppveksten deltatt i idretten.



Andelen aktive unge i organisasjoner som speider, korps, kor og religiøse foreninger har vært synkende de siste tiårene, mens oppslutningen i idrettslag er stabil.

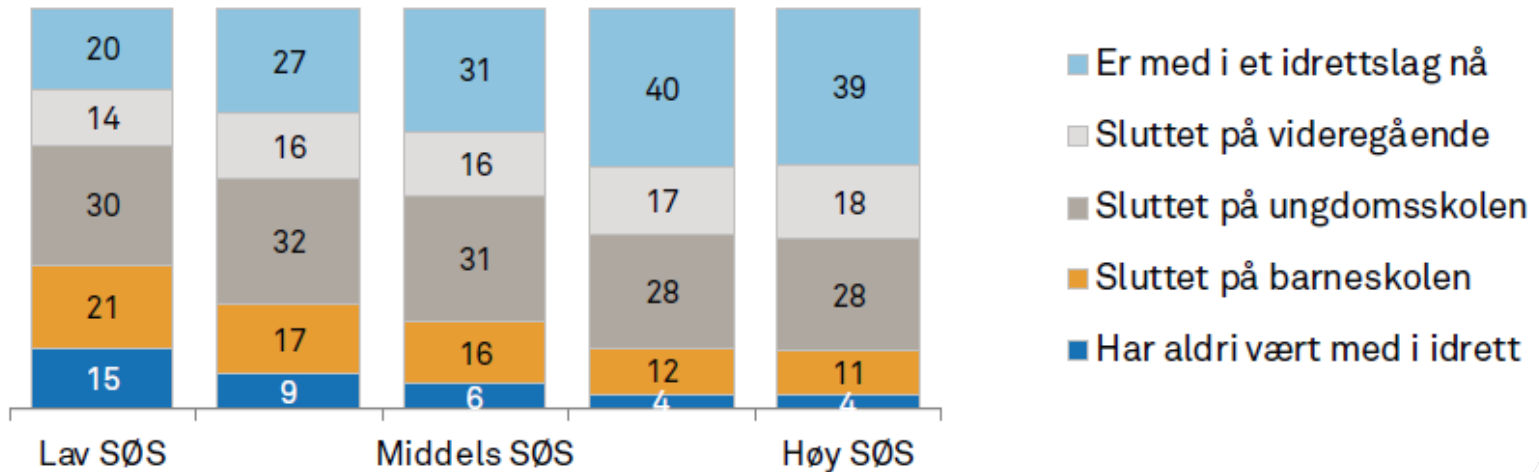
### Prosentandel av ungdomsskoleelever som har vært med i et idrettslag siste måned – etter kjønn og tidspunkt





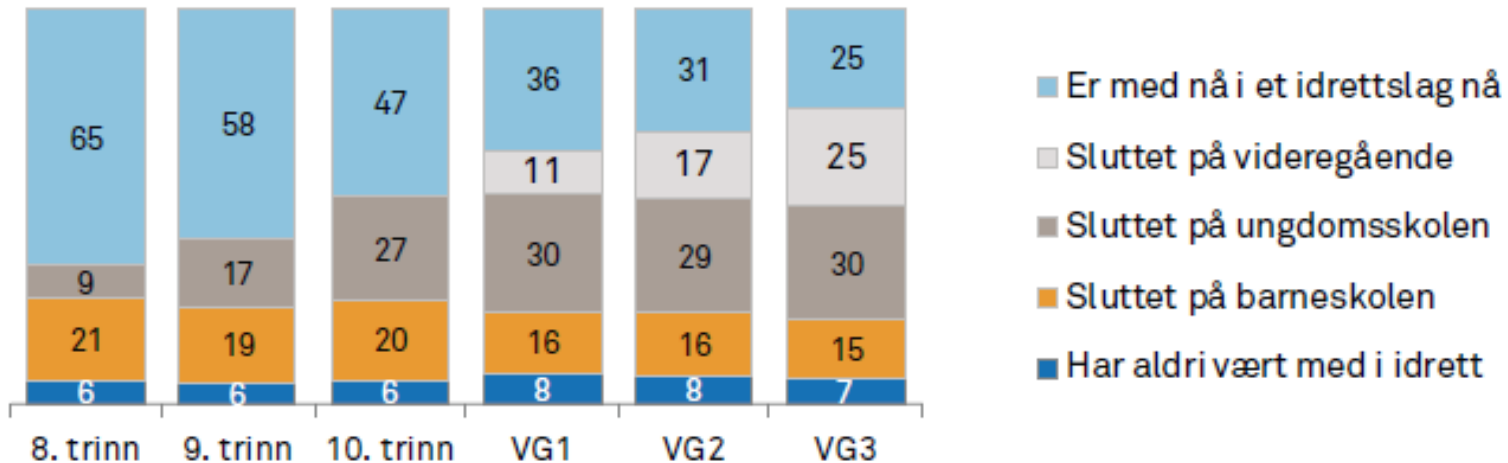
# Sosioøkonomisk status og idrettsdeltagelse

Idrettsdeltakelse gjennom oppveksten blant elever på videregående – etter familiens sosioøkonomiske status (SØS)



Frafallet er størst i perioden fra 9. trinn og frem til første trinn på videregående

### Idrettsdeltakelse gjennom oppveksten – etter klassetrinn \*



## Finn data for din kommune

- <http://www.ungdata.no/Organiserte-fritidsaktiviteter/Idrettslag>

# Hordaland fylke

ungdata

KOMMUNER • OM UNDERSØKELSEN • TEMA • FORSKNING • PUBLIKASJONER • UNGDATASENTERET • ENGLISH

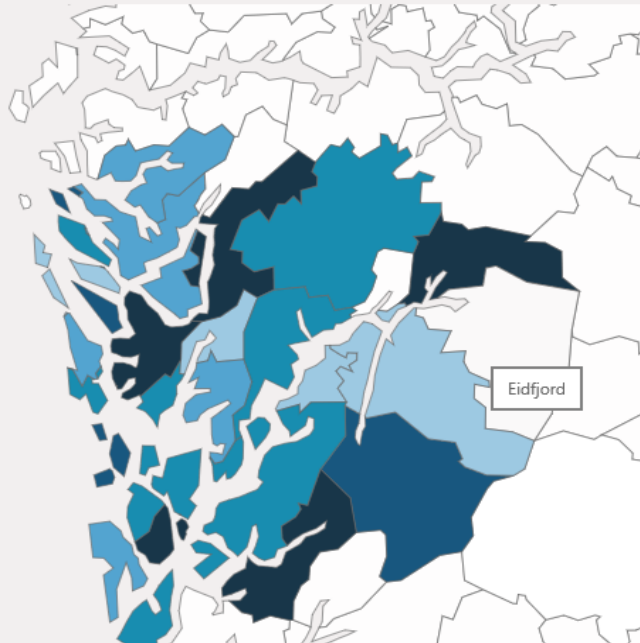
Velg spesifikt tema (rus, skole, venner...)

Idrettslag

Klikk på kartet for å se tall for fylker, kommuner og hele landet.

Fylke  Kommune

[Svalbard](#)



## Idrettslag

Prosentandel av ungdomsskoleelever som er aktive i et idrettslag

55 % eller mindre 56 - 59 % 60 - 64 %  
65 - 68 % 69 % eller mer

[Vis hele kartet](#)

Fylke:	Hordaland
Siste undersøkelse:	2011-2017
Antall deltatt i fylke:	14,934
Hordaland fylke:	65 %
Region Hordaland og Nordvestlandet:	64 %
Norge:	63 %



# Bergen kommune

ungdata

KOMMUNER • OM UNDERSØKELSEN • TEMA • FORSKNING • PUBLIKASJONER • UNGDATASENTERET • ENGLISH

Velg spesifikt tema (rus, skole, venner...)

Idrettslag

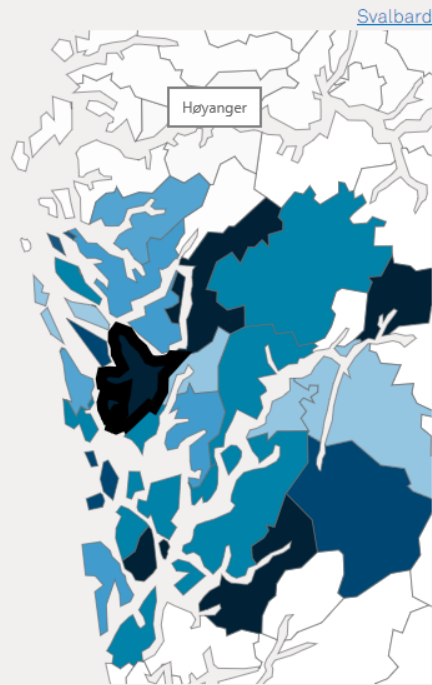
Klikk på kartet for å se tall for fylker, kommuner og hele landet.



Fylke

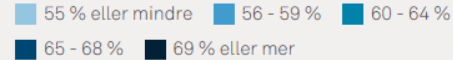


Kommune





## Idrettslag

Prosentandel av ungdomsskoleelever som er aktive i et idrettslag



[Vis hele kartet](#)

Kommune:	<a href="#">Bergen</a>
Fylke:	Hordaland
Siste undersøkelse:	2017
Antall deltatt i kommune:	7,191
Bergen kommune:	 70 %
Hordaland fylke:	 65 %
Region Hordaland og Nordvestlandet:	 64 %
Norge:	 63 %

# Sveio kommune

ungdata

KOMMUNER • OM UNDERSØKELSEN • TEMA • FORSKNING • PUBLIKASJONER • UNGDATASENTERET • ENGLISH

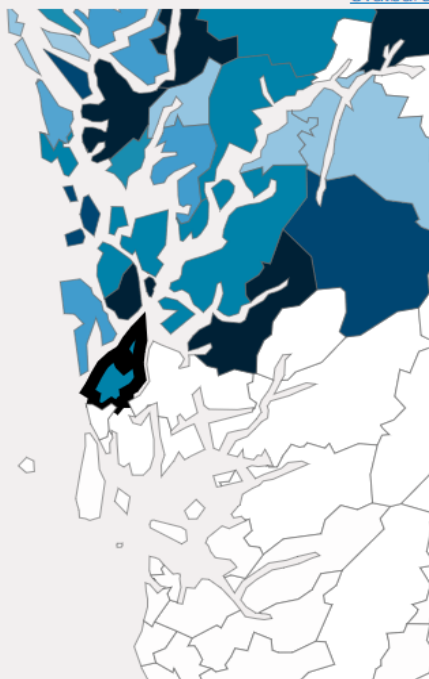
Velg spesifikt tema (rus, skole, venner...)

Idrettslag

Klikk på kartet for å se tall for fylker, kommuner og hele landet.

Fylke  Kommune

Svalbard



## Idrettslag

Prosentandel av ungdomsskoleelever som er aktive i et idrettslag

55 % eller mindre 56 - 59 % 60 - 64 %  
65 - 68 % 69 % eller mer

[Vis hele kartet](#)


Kommune:	<a href="#">Sveio</a>
Fylke:	Hordaland
Siste undersøkelse:	2016
Antall deltatt i kommune:	216
Sveio kommune:	62 %
Hordaland fylke:	65 %
Region Hordaland og Nordvestlandet:	64 %
Norge:	63 %

# Idrettens særskilte posisjon

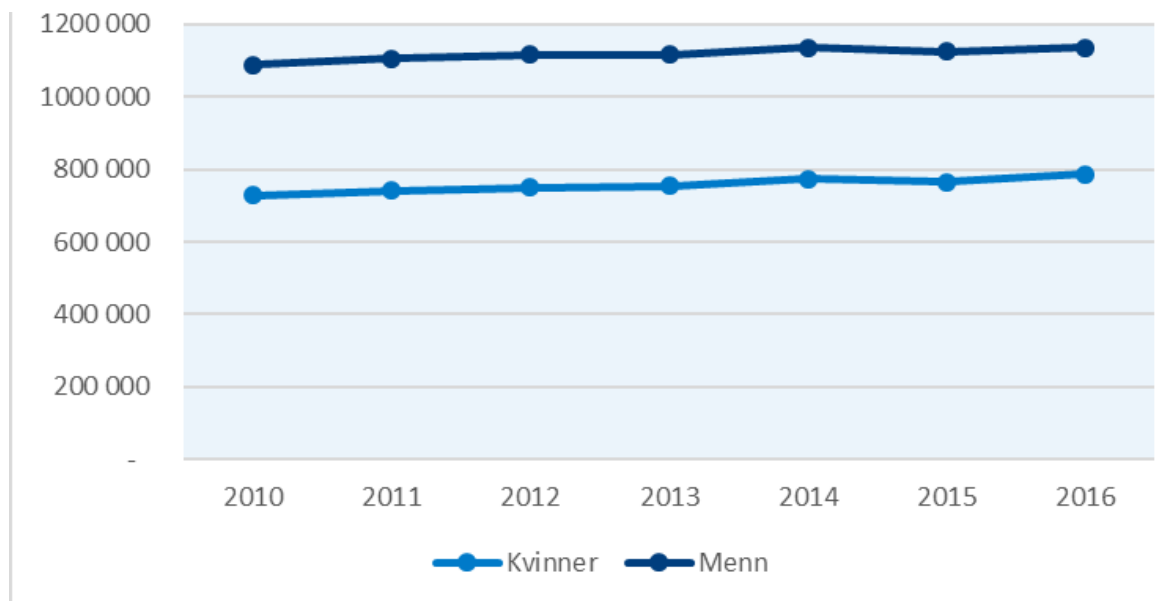
- Den organiserte idretten lykkes med å rekruttere nesten alle barn og ungdom, og er i en særskilt sterk posisjon som fritidsaktivitet.
- Idrett har en forholdsvis høy status blant ungdom. Vi ser en utvikling over tid der det blir stadig flere jenter og noen færre gutter som opplever at det å være god i idrett bidrar til å øke statusen i det vennemiljøet de tilhører.

# Idrettens særskilte posisjon

- Norske ungdommer er generelt godt fornøyd med tilbudet av idrettsanlegg i nærområdet sitt. Idrettsanlegg utgjør særdeles viktige sosiale møteplasser for ungdom, og slike sosiale områder må prioriteres ved bygging av idrettsanlegg.
- Sosioøkonomisk status påvirker tydelig idrettsdeltagelse allerede i barneidretten. For å rekruttere og beholde flere barn og ungdom fra familier med lav SØS, trenger idrettslagene et tettere samarbeid og støtte fra lokale myndigheter.

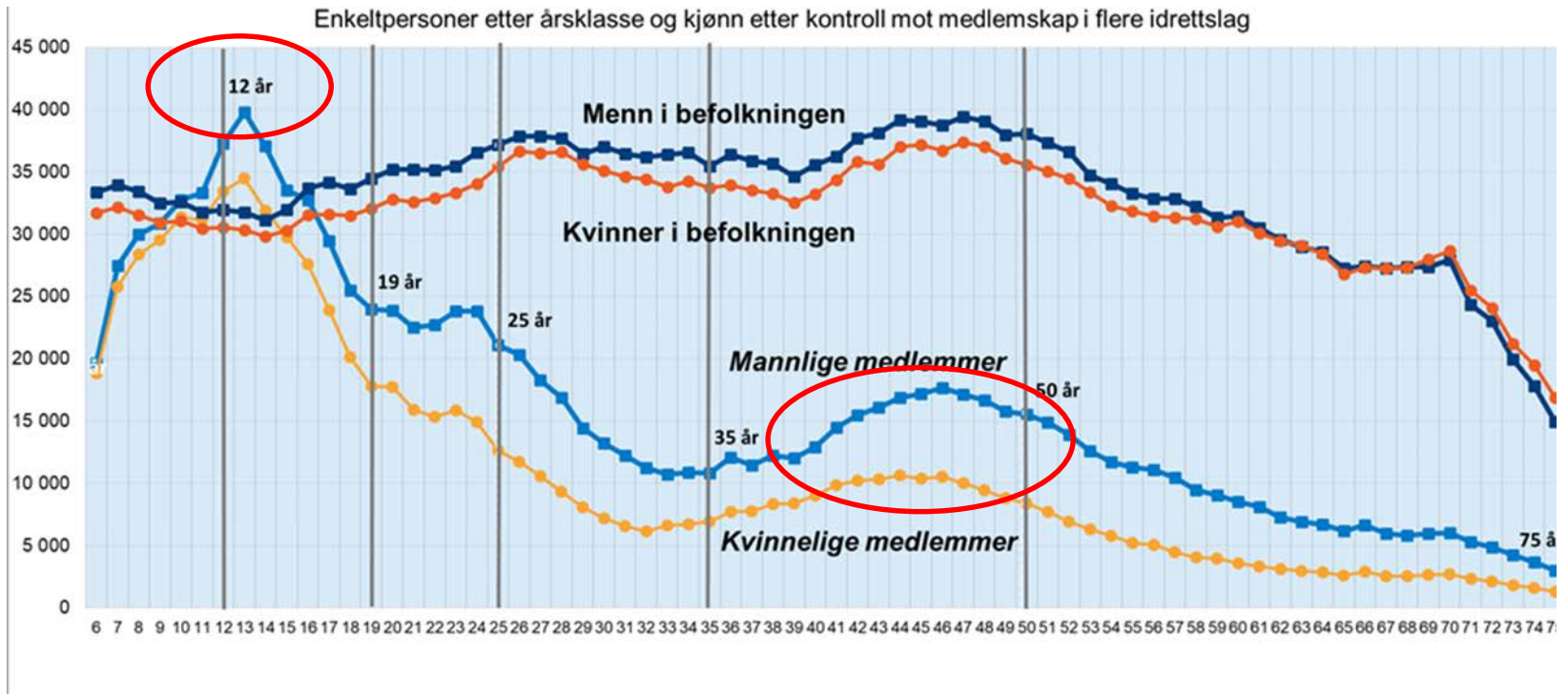


## Medlemsutviklingen 2010 - 2016



Kategori	2010	2011	2012	2013	2014	2015	2016	Siste 6 år	Siste år
Kvinner	727 702	741 131	748 790	754 105	773 717	764 340	787 098	8,2 %	3,0 %
Menn	1 088 452	1 103 809	1 115 241	1 114 735	1 135 179	1 123 002	1 133 921	4,2 %	1,0 %
<b>Summert</b>	<b>1 816 154</b>	<b>1 844 940</b>	<b>1 864 031</b>	<b>1 868 840</b>	<b>1 908 896</b>	<b>1 887 342</b>	<b>1 921 019</b>	<b>104 865</b>	<b>33 677</b>
Utvikling		1,6 %	1,0 %	0,3 %	2,1 %	-1,1 %	1,8 %	<b>5,8 %</b>	1,8 %

# Medlemmer i norsk idrett



# Fordeling av styreverv

Kategori	0-25 år	26-35 år	36-50 år	51-65 år	66-80 år	80+ år	Summert
Sentrale ledd	55	86	222	173	27	0	563
Regionale ledd	125	155	824	598	143	1	1 846
Lokale ledd	2 696	6 570	20 446	8 894	1 948	57	40 611
<b>Summert</b>	<b>2 876</b>	<b>6 811</b>	<b>21 492</b>	<b>9 665</b>	<b>2 118</b>	<b>58</b>	<b>43 020</b>
Aldersgruppens andel	6,7 %	15,8 %	50,0 %	22,5 %	4,9 %	0,1 %	100,0 %
<b>Kvinneandel</b>	<b>50,7 %</b>	<b>41,6 %</b>	<b>39,5 %</b>	<b>26,4 %</b>	<b>20,9 %</b>	<b>31,,0%</b>	<b>36,7 %</b>



## Nøkkeltallene viser bl.a.:

- Flere idrettslag og flere medlemmer
- Lik oppslutning unge kvinner/unge menn i styrene
- Kvinneandelen øker noe i medlemsmassen – de yngre kvinnene øker mest
  - Hordaland: 2010-2016 -> antall jenter 0-19 år har økt med 10% - antall gutter 0-19 år har økt med 2,2%
- Fortsatt økning blant barn 6-12 år

Tusen takk!

