

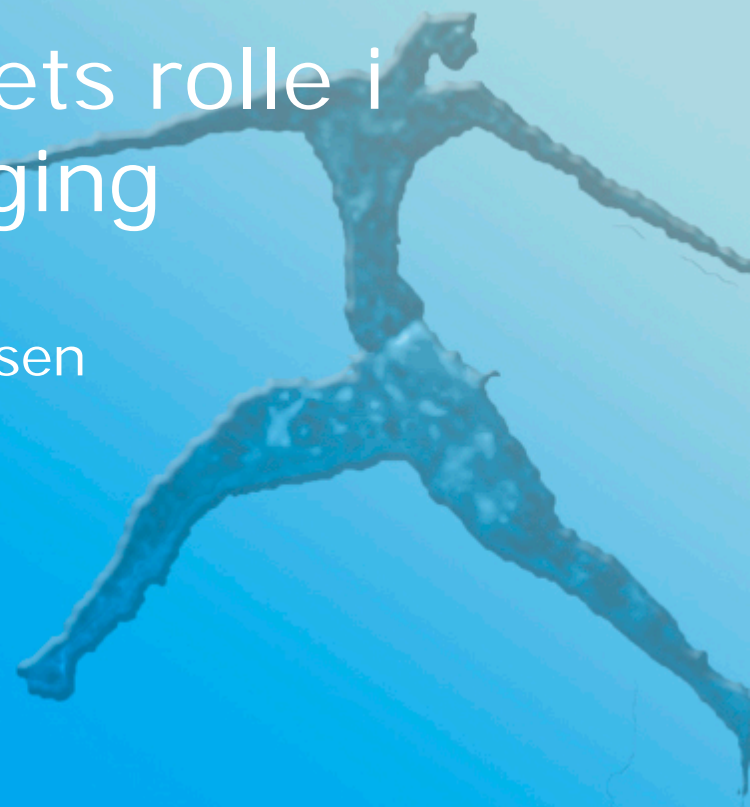


KULTURDEPARTEMENTET

Kulturdepartementets rolle i anleggsutbygging

Avd.dir. Ole Fredriksen

25. Februar 2016 - Bergen



Statlig idrettspolitik

Statens overordnede mål med idrettspolitikken kan sammenfattes i visjon *idrett og fysisk aktivitet for alle*.

De viktigste målgruppene er barn (6-12 år) og ungdom (13-19 år). I tillegg ønsker staten at det legges til rette for at personer med nedsatt funksjonsevne skal kunne delta i idrett og fysisk aktivitet. Det gjelder også personer som er fysisk inaktive.

Bygging av idrettsanlegg og tilrettelegging av områder for fysisk aktivitet skal bidra til en infrastruktur som gir befolkningen mulighet til å drive både egenorganisert aktivitet og aktivitet i regi av den frivillige idretten.

Lov om pengespill

Spillemidler til anlegg for idrett og fysisk aktivitet er hjemlet i lov om pengespill m.v. (pengespilloven) av 28. august 1992 nr. 103 med senere endringer, der det i § 10, andre ledd heter:

I § 10, andre ledd heter det:

Overskuddet fra spillevirksomheten i selskapet og datterselskap fordeles først med 6,4 % til helse- og rehabiliteringsformål. Deretter fordeles resterende overskudd med 64 % til idrettsformål, 18 % til kulturformål og 18 % til samfunnsnyttige eller humanitære organisasjoner som ikke er tilknyttet Norges idrettsforbund og olympiske og paralympiske komité. Midlene fordeles nærmere av Kongen.

Tippenøkkel gjeldende i 2016

- 64 % til idrettsformål
- 18 % til kulturformål
- 18 % til humanitære og samfunnsnyttige organisasjoner

| | | |
|------------------------------|-----------------|-----------------|
| Til formålene i 2014 | | 3320,9 mill. kr |
| 56 % til idrettsformål | | 1859,7 mill. kr |
| 2015 | 3536,1 mill. kr | |
| 64 % til idrettsformål | | 2263,1 mill. kr |
| økning på ca. 403,4 mill. kr | | |

Med hjemmel i pengespilloven vedtok statsråd 11. desember 1992 følgende forskrift:

- § 1 Kongen foretar hvert år, etter innstilling fra Kulturdepartementet, fordelingen av idrettens andel av overskuddet i Norsk Tipping AS på hovedposter.
- § 2 Kulturdepartementet eller den departementet gir fullmakt foretar fordelingen innenfor rammen av de enkelte poster.
Departementet fastsetter prosedyrer og detaljregler for fordelingen.
- § 3 Hovedretningslinjene for bruk av idrettens andel av overskuddet til Norsk Tipping AS er at:
- a) midlene i første rekke brukes til utbygging av idrettsanlegg
 - b) det ytes midler til Norges Idrettsforbunds administrasjon og viktige arbeidsoppgaver
 - c) det ytes midler til andre idrettsoppgaver og formål som departementet finner berettiget til stønad
- § 4 Forskriften trer i kraft 1. januar 1993.

Hovedfordelingen 2015 – post 1 til 3

| | |
|---|----------------------|
| Post 1 Idrettsanlegg | 1 130 977 000 |
| Post 1.1 Idrettsanlegg i kommunene | 1 058 977 000 |
| Post 1.2 Anleggspolitisk program | 40 000 000 |
| Post 1.3 Anlegg for friluftsliv i fjellet | 15 000 000 |
| Post 1.4 Utstyr | 17 000 000 |
| Post 2 Nasjonalanlegg/Spesielle anlegg | 81 577 000 |
| Post 2.1 Nasjonalanlegg | 78 470 000 |
| Post 2.2 Spesielle anlegg | 3 107 000 |
| Post 3 Forsknings- og utviklingsarbeid | 26 750 000 |
| Post 3.1 Idrettsforskning | 17 000 000 |
| Post 3.2 Idrettsfaglig | 1 000 000 |
| Post 3.3 Anleggsfaglig utvikling | 2 300 000 |
| Post 3.4 Idrettsanleggsregisteret | 5 500 000 |
| Post 3.5 Utviklingsarbeid i fylkeskommunene | 950 000 |

Hovedfordelingen 2015 – post 4 til 6

| | |
|---|----------------------|
| Post 4 Spesielle aktiviteter | 93 800 000 |
| Post 4.1 Antidopingarbeid | 38 550 000 |
| Post 4.2 Fysisk aktivitet og inkludering i idrettslag | 15 250 000 |
| Post 4.3 Friluftstiltak for barn og ungdom | 20 000 000 |
| Post 4.4 Ufordelte midler | 20 000 000 |
| Post 5 Norges idrettsforbund og olympiske og paralympiske komité | 636 000 000 |
| Post 5.1 Grunnstøtte NIF sentralt og regionalt | 130 000 000 |
| Post 5.2 Grunnstøtte særforbund | 232 000 000 |
| Post 5.3 Barn, ungdom og bredde | 146 000 000 |
| Post 5.4 Toppidrett | 128 000 000 |
| Post 6 Tilskudd til lokale lag og foreninger | 294 000 000 |
| | |
| Til sammen | 2 263 104 000 |

Bestemmelsene om tilskudd til anlegg for idrett og fysisk aktivitet

- Fastsettes av Kulturdepartementet – oppdateres årlig – gjøres gjeldende fra 15. juni
- Informasjon om **hvem** som er søkeberettiget, **hva** det kan søkes om, **krav til søknaden**, **frister**, **tilskuddssatser**

Bestemmelser om tilskudd til anlegg for idrett og fysisk aktivitet - 2015



Hvem kan søke?

Først og fremst:

- a) kommuner/fylkeskommuner
- b) idrettslag/organisasjonsledd i Norges idrettsforbund og olympiske og paralympiske komité (NIF)

En rekke sammenslutninger må søke departementet om forhåndsgodkjenning av sine vedtekter for å kunne søke om tilskudd til anlegg for idrett og fysisk aktivitet.

Søknader idrettsanlegg 2015

Ordinære anlegg

| | |
|-------------------|--------------------|
| Antall søknader | 2376 |
| Samlet søknadssum | 3 680 mill. kroner |

Nærmiljøanlegg

| | |
|-------------------|------------------|
| Antall søknader | 905 |
| Samlet søknadssum | 194 mill. kroner |

- Samlet søknadssum 2015: 3 281 søknader om 3 874 mill. kroner

Hva bygges?

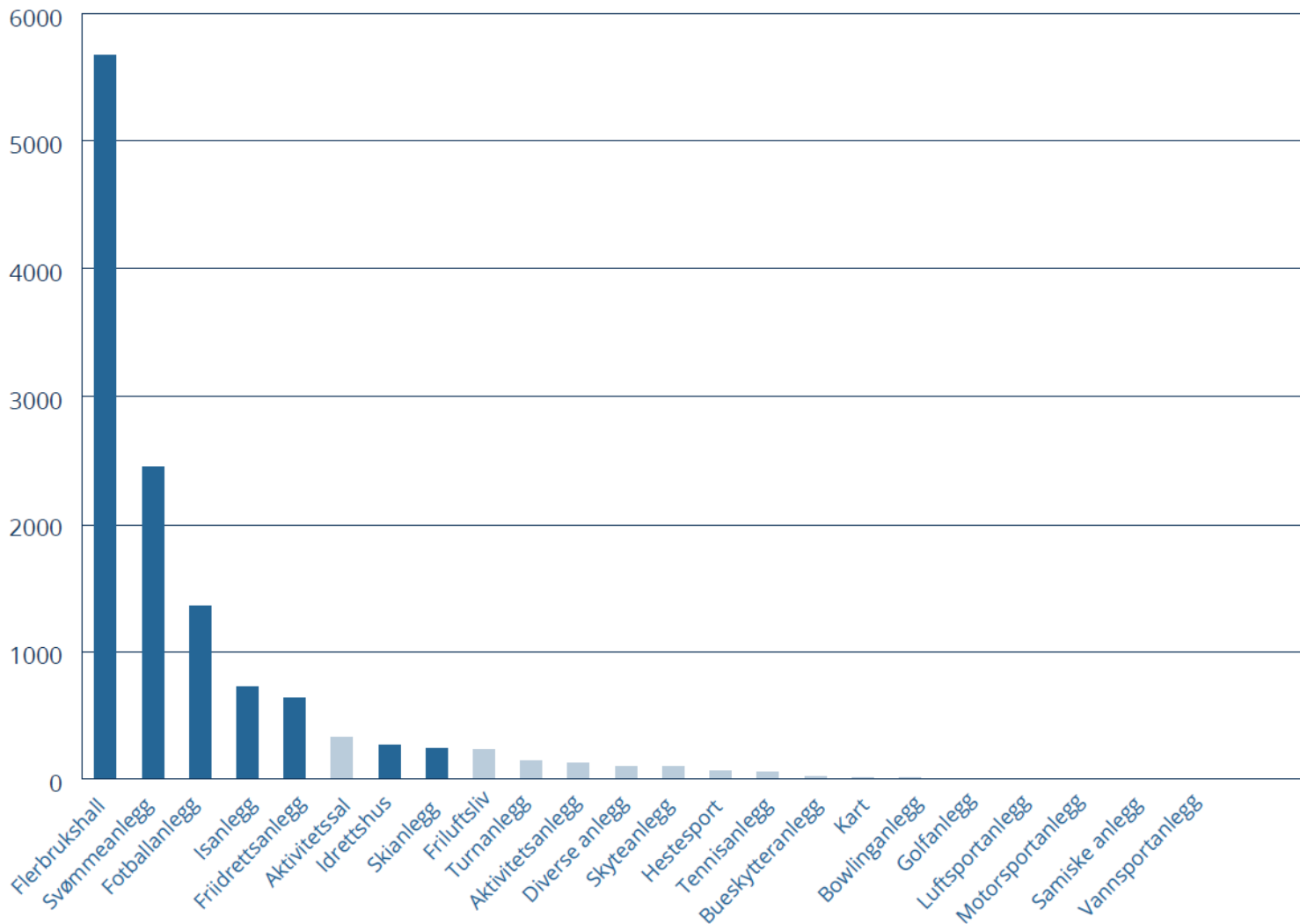
| Anleggstype | Antall totalt | Prosent av antall søknader | Prosent av antall idrettsanlegg | Antall nye søknader | Prosent av antall søknader | Prosent av antall idrettsanlegg |
|------------------|---------------|----------------------------|---------------------------------|---------------------|----------------------------|---------------------------------|
| Nærmiljøanlegg | 905 | 28 | - | 617 | 41 | - |
| Fotball | 478 | 15 | 20 | 162 | 11 | 18 |
| Idrettshus¹ | 376 | 11 | 16 | 148 | 10 | 16 |
| Ski | 364 | 11 | 15 | 156 | 10 | 17 |
| Idrettshall | 269 | 8 | 11 | 78 | 5 | 9 |
| Skyteanlegg | 161 | 5 | 7 | 46 | 3 | 5 |
| Friluftsliv | 152 | 5 | 6 | 78 | 5 | 9 |
| Friluftrett | 88 | 3 | 4 | 34 | 2 | 4 |
| Svømmeanlegg | 87 | 3 | 4 | 25 | 2 | 3 |
| Kart | 68 | 2 | 3 | 34 | 2 | 4 |
| Aktivitetssal | 60 | 2 | 3 | 27 | 2 | 3 |
| Diverse anlegg | 51 | 2 | 2 | 31 | 2 | 3 |
| Motorsport | 42 | 1 | 2 | 13 | 1 | 1 |
| Hestesport | 40 | 1 | 2 | 10 | 1 | 1 |
| Aktivitetsanlegg | 38 | 1 | 2 | 22 | 1 | 2 |
| Tennisanlegg | 26 | 1 | 1 | 11 | 1 | 1 |
| Isanlegg | 20 | 1 | 1 | 9 | 1 | 1 |
| Golfanlegg | 18 | 1 | 1 | 4 | 0 | 0 |
| Vannsport | 15 | 0 | 1 | 7 | 0 | 1 |
| Turn | 10 | 0 | 0 | 3 | 0 | 0 |
| Squashanlegg | 6 | 0 | 0 | 3 | 0 | 0 |
| Luftsportanlegg | 4 | 0 | 0 | 1 | 0 | 0 |
| Bowling | 1 | 0 | 0 | 0 | 0 | 0 |
| Bueskytteranlegg | 1 | 0 | 0 | 1 | 0 | 0 |

Netto investering fordelt på aktørene

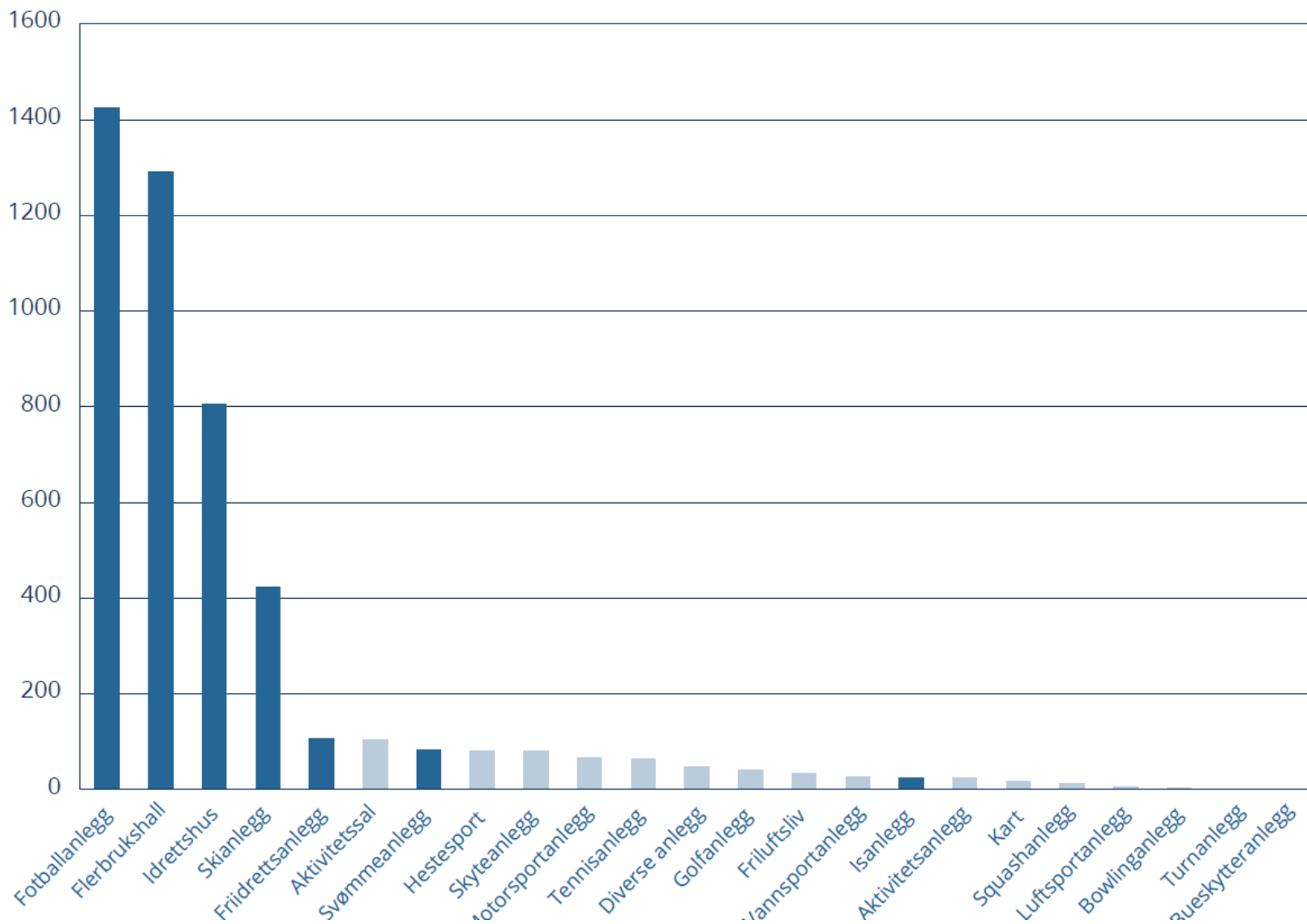
| Finansiering | Antall | Millioner kroner | Prosent av investering |
|-------------------------------------|--------------|------------------|------------------------|
| Det offentlige ekskl. spillemidler) | 960 | 9 953 | 55 |
| Idrettslag | 1 141 | 3 440 | 19 |
| Andre søkere | 274 | 784 | 4 |
| Spillemidler | | 4 067 | 22 |
| Totalt | 2 375 | 18 243 | 100 |

Det offentlige investeringer i idrettsanlegg

Det offentlige investeringer - Totalt 12 445 millioner kroner



Idrettslagenes investeringer (millioner kroner)



Kriterier for fylkesvis fordeling

- 50 % - godkjent søknadssum
- 25 % - antall innbyggere
- 25 % - anleggsfordeling

Innkommne spillemiddelsøknader 2015

| | Ordinære anlegg | | Nærmiljøanlegg | | Samlet sum 2015 | |
|-------------------|-----------------|----------------------|----------------|--------------------|-----------------|----------------------|
| | Antall | Søknadssum | Antall | Søknadssum | Antall | Søknadssum |
| Østfold | 52 | 80 102 000 | 23 | 5 655 000 | 75 | 85 757 000 |
| Akershus | 176 | 332 997 000 | 70 | 16 023 000 | 246 | 349 020 000 |
| Oslo | 31 | 37 662 000 | 31 | 6 378 000 | 62 | 44 040 000 |
| Hedmark | 108 | 131 557 000 | 28 | 5 004 000 | 136 | 136 561 000 |
| Oppland | 145 | 209 153 000 | 38 | 6 969 000 | 183 | 216 122 000 |
| Buskerud | 133 | 237 329 000 | 63 | 14 614 000 | 196 | 251 943 000 |
| Vestfold | 83 | 153 601 000 | 56 | 11 496 000 | 139 | 165 097 000 |
| Telemark | 98 | 112 163 000 | 31 | 6 609 000 | 129 | 118 772 000 |
| Aust-Agder | 91 | 124 732 000 | 32 | 6 605 000 | 123 | 131 337 000 |
| Vest-Agder | 81 | 199 829 000 | 37 | 7 581 000 | 118 | 207 410 000 |
| Rogaland | 224 | 360 761 000 | 81 | 18 373 000 | 305 | 379 134 000 |
| Hordaland | 217 | 333 661 000 | 112 | 23 861 000 | 329 | 357 522 000 |
| Sogn og Fjordane | 159 | 141 507 000 | 64 | 12 669 000 | 223 | 154 176 000 |
| Møre og Romsdal | 163 | 277 585 000 | 58 | 13 494 000 | 221 | 291 079 000 |
| Sør-Trøndelag | 167 | 277 551 000 | 60 | 13 817 000 | 227 | 291 368 000 |
| Nord-Trøndelag | 146 | 188 139 038 | 47 | 10 983 129 | 193 | 199 122 167 |
| Nordland | 151 | 261 445 000 | 29 | 5 741 000 | 180 | 267 186 000 |
| Troms | 92 | 146 079 000 | 32 | 5 576 000 | 124 | 151 655 000 |
| Finnmark | 59 | 74 205 000 | 13 | 2 910 000 | 72 | 77 115 000 |
| Sum, alle fylker: | 2 376 | 3 680 058 038 | 905 | 194 358 129 | 3 281 | 3 874 416 167 |

Fordeling post 1.1 Idrettsanlegg i kommunene

| | | |
|------------------|-------------|--------------------------------|
| Østfold | 47 189 000 | |
| Akershus | 101 208 000 | |
| Oslo | 35 210 000 | |
| Hedmark | 39 802 000 | |
| Oppland | 49 856 000 | |
| Buskerud | 65 367 000 | |
| Vestfold | 56 089 000 | |
| Telemark | 37 648 000 | |
| Aust-Agder | 37 001 000 | |
| Vest-Agder | 51 476 000 | |
| Rogaland | 93 234 000 | |
| Hordaland | 97 052 000 | |
| Sogn og Fjordane | 37 130 000 | |
| Møre og Romsdal | 63 998 000 | |
| Sør-Trøndelag | 74 733 000 | |
| Nord-Trøndelag | 47 132 000 | |
| Nordland | 61 227 000 | |
| Troms | 40 455 000 | |
| Finnmark | 23 170 000 | Totalt kr 1 058 977 000 |

Anleggspolitisk program 2014-2017

Tilskudd til kostnadskrevenende anlegg, departementet følger NIFs innstilling

| Type anlegg | Ant. anlegg i perioden | Tilskudd per anlegg | Totalt beløp |
|--------------------|------------------------|---------------------|------------------|
| Rulleskianlegg | 7 | 4 mill. kroner | 28 mill. kroner |
| Kampsportanlegg | 5 | 4 mill. kroner | 20 mill. kroner |
| Turnanlegg | 5 | 4 mill. kroner | 20 mill. kroner |
| Svømmeanlegg | 8 | 5 mill. kroner | 40 mill. kroner |
| Isanlegg | 3 | 4 mill. kroner | 12 mill. kroner |
| Andre typer anlegg | | | 40 mill. kroner |
| Totalt i perioden | | | 160 mill. kroner |

KUD – innstilling kostnadskrevenne anlegg

Idrettsstyret innstiller ovenfor Kulturdepartementet på at midlene fordeles til følgende særforbund:

- Norges Bedriftsidrettsforbund 6 mill. kroner
- Norges Cykleforbund 6 mill. kroner
- Norges Skøyteforbund 6 mill. kroner
- Norges Klatreforbund 1 mill. kroner
- Norges Tennisforbund 1 mill. kroner

MVA - kompensasjon

Innført i 2010

Gjeldende for idrettslag og andre ikke-offentlige søkere ved bygning av idrettsanlegg

| Beløp i mill. kroner | 2010 | 2011 | 2012 | 2013 | 2014 | 2015 | 2016 |
|----------------------|------|------|------|------|-------|--------------|-------|
| Bevilget beløp | 50 | 60 | 61,9 | 63,8 | 114,6 | 125 +48,1 | 142,9 |
| Søknadssum | 14,3 | 26,7 | 67,6 | 62,3 | 113,8 | 172 | ? |
| Innvilgelses % | 100 | 100 | 90 | 100 | 100 | 72 100 | ? |

Mandat: Strategiutvalg for idrett

Som et grunnlag for sine vurderinger skal gruppen kartlegge, vurdere og beskrive strategier som kan bidra til:

- Gode rammebetingelser for det frivillige arbeidet innenfor idretten
- Gode aktivitetstilbud for personer med nedsatt funksjonsevne
- Et attraktivt og differensiert idrettstilbud til ungdom
- En etisk og faglig fundert toppidrett
- Å ivareta idrettens etiske grunnverdier, spesielt innenfor antidopingarbeidet
- Inkludering av grupper som tradisjonelt har lav deltakelse i idretten
- Å stimulere inaktive til fysisk aktivitet
- Idrett og utdanning
- **En anleggspolitikk som best mulig ivaretar behovene for organisert idrett, egenorganisert idrett samt friluftsliv i hele landet.**

Mandat forts.

Utvalget skal utrede økonomiske, administrative og andre vesentlige konsekvenser av forslagene. Det skal utrede og fremme forslag som kan gjennomføres innenfor dagens finansieringsmodell for idretten, og som innebærer uendret statlig ressursbruk til idrettsformål.



KULTURDEPARTEMENTET

