

# 2024 IDRETTS- KONFERANSEN HAUGALANDET



NORGES  
IDRETTSFORBUND  
Rogaland idrettskrets



Destinasjon Haugesund  
& Haugalandet

Idrettsrådene på Haugalandet



Organisasjonsledd i  
NORGES  
IDRETTSFORBUND

**IDRETTSKONFERANSEN  
HAUGALANDET 2024**



**KNUT SKEIE SOLBERG**

**KONFERANSIER**

**IDRETTSKONFERANSEN  
HAUGALANDET 2024**



**NILS KONRAD BUA**

**ORDFØRER I HAUGESUND  
KOMMUNE**



**IVAR JACOBSEN**

**LEDER I UTVALG FOR KULTUR, IDRETT OG  
FRIVILLIGHET I HAUGESUND KOMMUNE**





**IDRETTSKONFERANSEN  
HAUGALANDET 2024**

# **ANLEGG**

**IDRETTSKONFERANSEN  
HAUGALANDET 2024**



**BYGGES DE RETTE  
IDRETTSANLEGGENE  
PÅ HAUGALANDET?**

**GJERT SMITH**

NORGES  
IDRETTSFORBUND  
Rogaland idrettskrets



# *Rogalandet*

[www.idrettsforbundet.no/rogaland](http://www.idrettsforbundet.no/rogaland)

149 761 medlemskap  
569 idrettslag  
18 idrettsråd  
25 særkretser



# Paraplyorganisasjonen Rogaland idrettskrets

# HYBRIDMODELL IDRETTSTINGET

Gjennomgående geografisk representasjon + representasjon via særforbundene



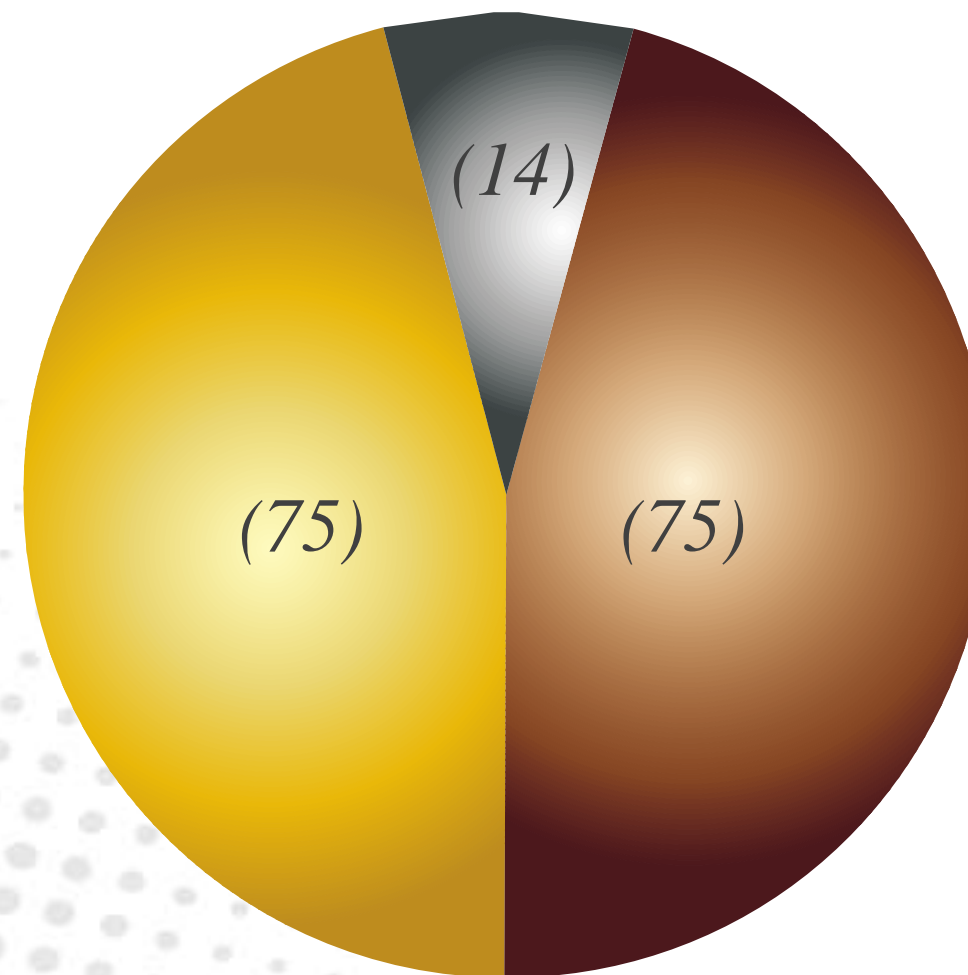
*IK-styrene (11)*

*Idrettsstyret*

*SF-styrene (55)*

*Idrettskretsene  
= mangfold, geografisk  
representasjon*

*Særforbundene  
= særinteresser for rundt  
200 idrettsgrener*



*IK administrasjon*

*NIF administrasjon*

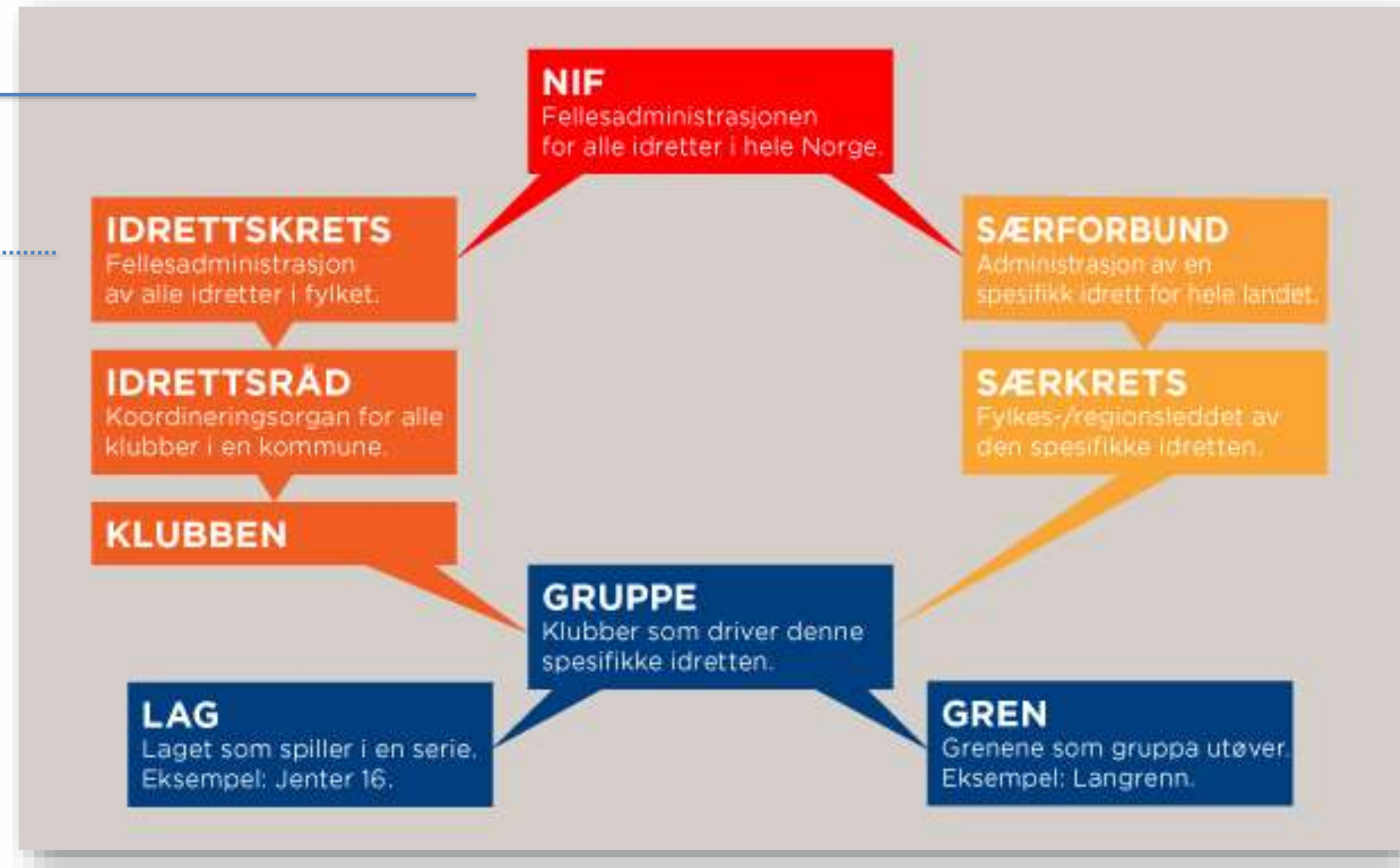
*SF administrasjon*

# Idrettens **administrative** organisering

Olympiatoppen  
Sentralt

Olympiatoppen  
Regionalt

*Ulike kobling til  
idrettskretsen og  
tilhørende  
fylkeskommuner*





# *Styret...*

Idrettskretsstyret 2022-2024



*..og stell*

Administrasjonen

VÅR VIRKSOMHETSIDÉ

# *Vi vil fjerne barrierer til hinder for økt aktivitet og mangfold!*

INNSATSOMRÅDE  
ANLEGG:

**Bygge  
framtidrettede  
idrettsanlegg**

INNSATSOMRÅDE LIKE  
MULIGHETER:

**Fremme  
folkehelsen**

INNSATSOMRÅDE  
GODE OG  
VELDREVNE  
IDRETTLAG:

**Styrke  
breddeidretten  
og øke  
frivilligheten**

INNSATSOMRÅDE  
TOPPIDRETT:

**Bedre toppidrett**

INNSATSOMRÅDE  
SYNLIGGJØRING:

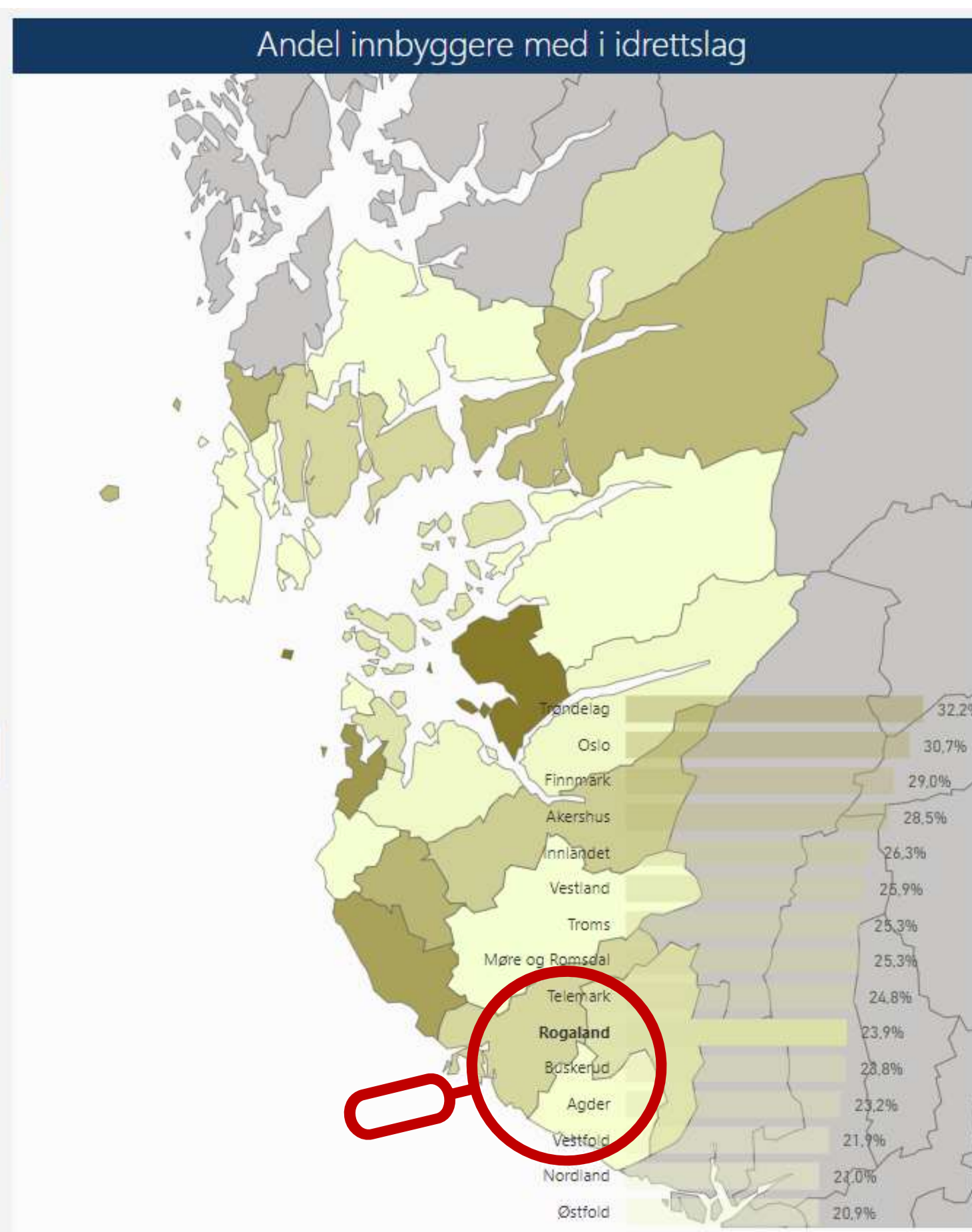
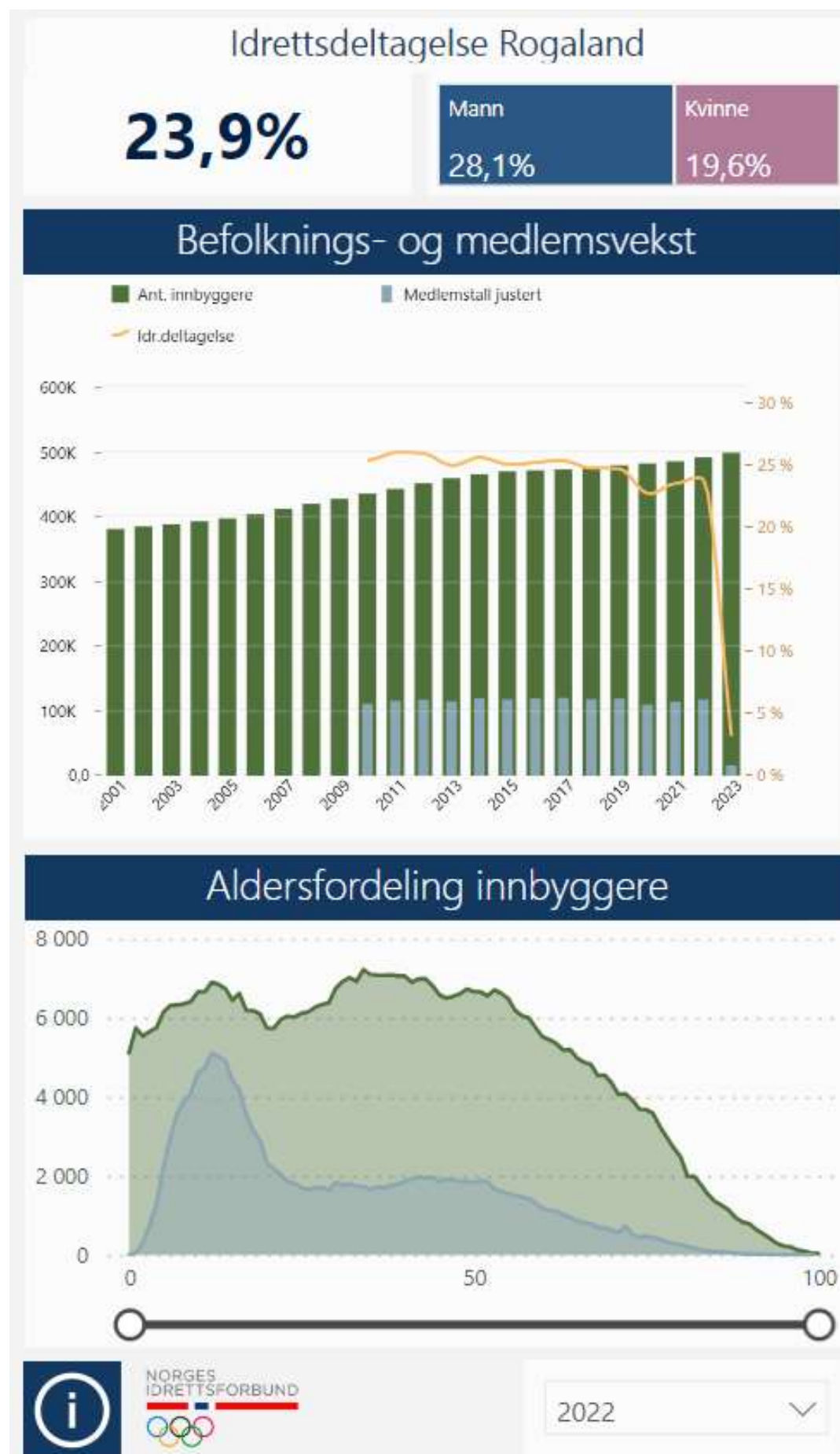
**Opplyse og  
informere**

*Vi leverer stolte øyeblikk og bedre folkehelse  
Ikke fordi vi må, men fordi vi vil!*

# KUD - Bygges de rette idrettsanleggene? - På Haugalandet?

Hvorfor er det slik?

# Idrettsdeltagelse i prosent blant befolkningen – snittet i Norge er 26,3%





# Idrettsdeltagelse Haugalandet

## 22,5%

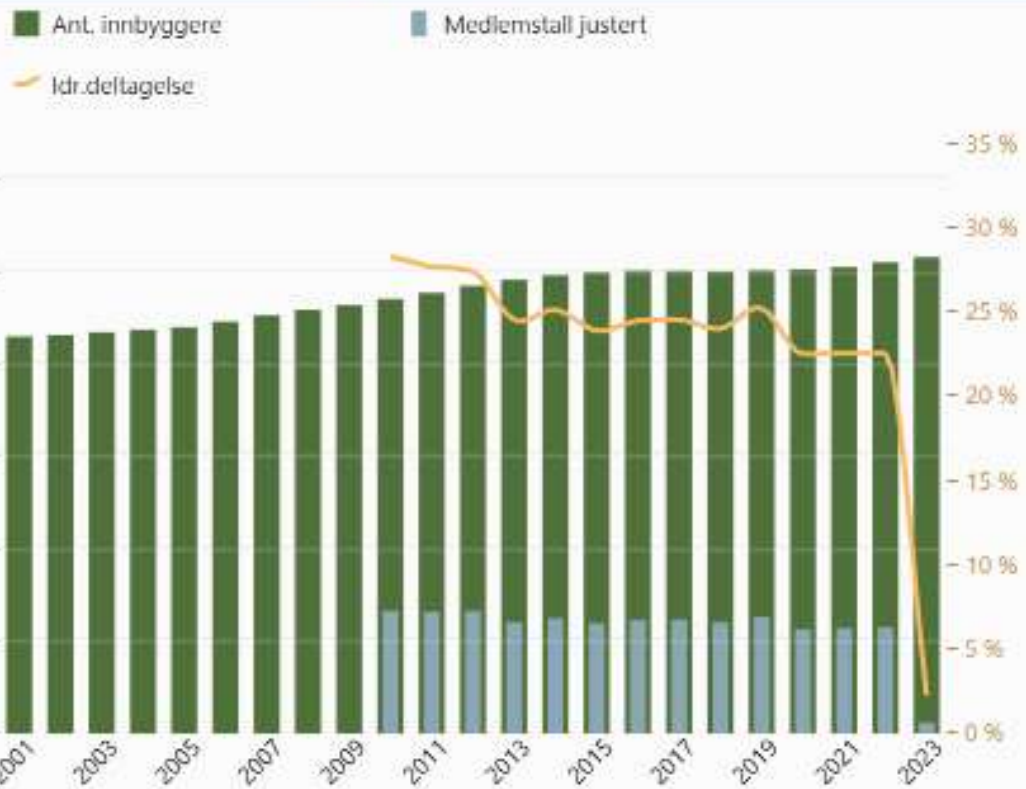
Mann

26,6%

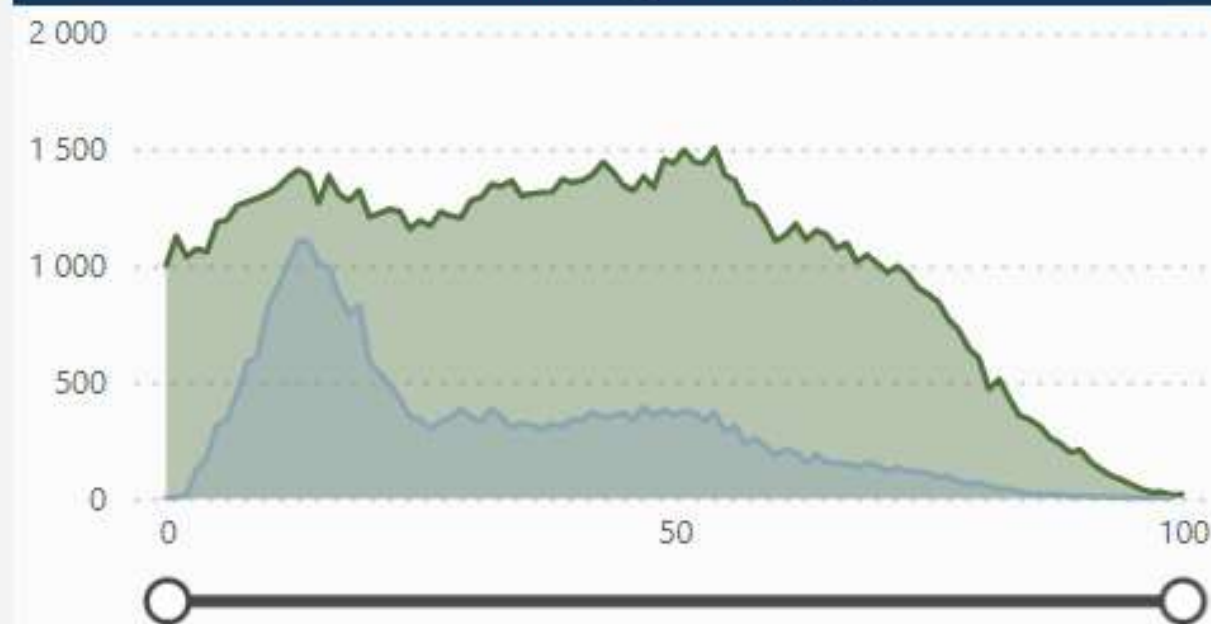
Kvinne

18,2%

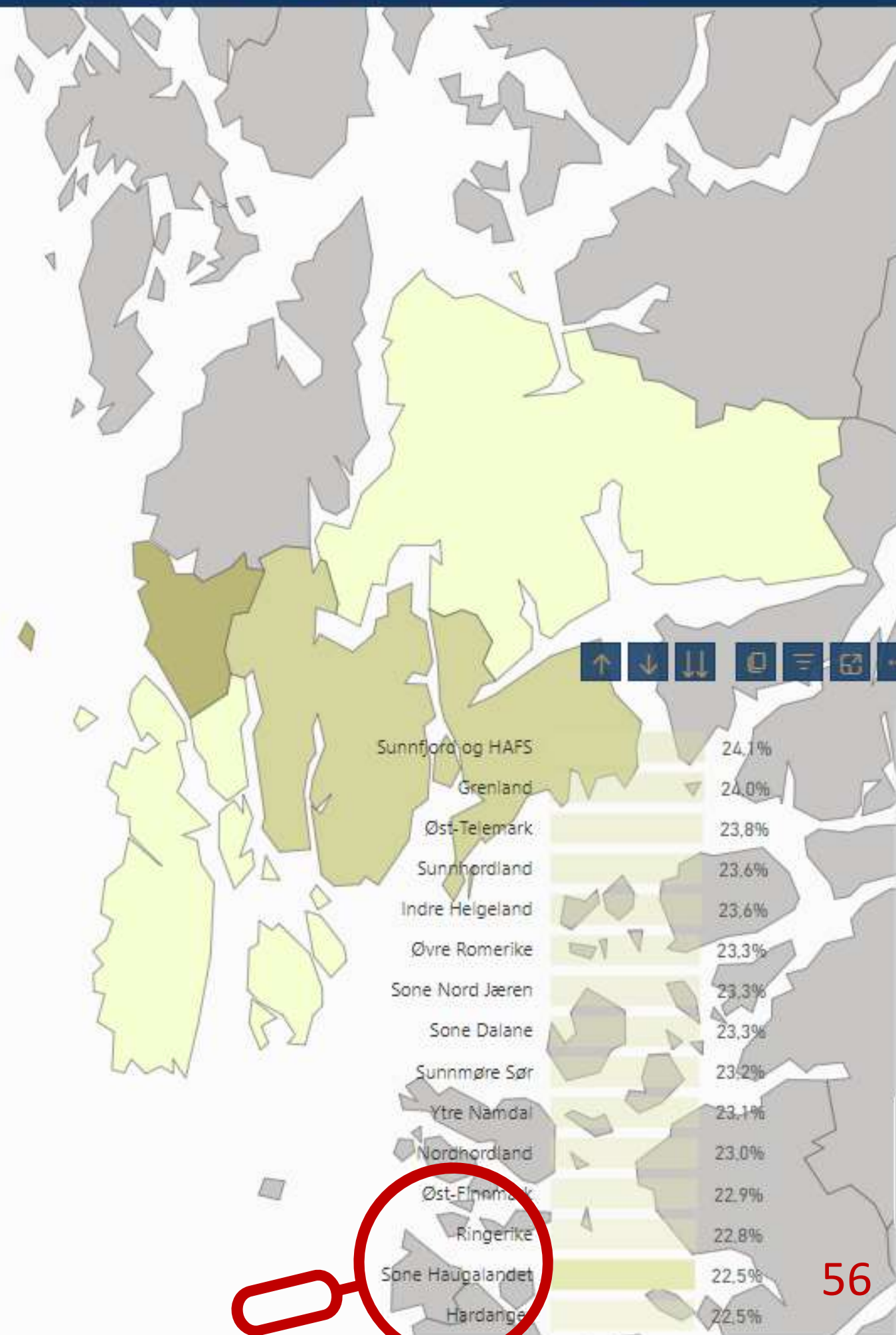
## Befolknings- og medlemsvekst



## Aldersfordeling innbyggere



## Andel innbyggere med i idrettslag



## Høyest idrettsdeltagelse

Kommune	Idrettsdeltagelse (%)
Haugesund	28,7 %
Utsira	28,4 %
Tysvær	24,9 %
Karmøy	17,9 %
Bokn	17,3 %
Vindafjord	15,7 %

## Lavest idrettsdeltagelse

Kommune	Idrettsdeltagelse (%)
Vindafjord	15,7 %
Bokn	17,3 %
Karmøy	17,9 %
Tysvær	24,9 %
Utsira	28,4 %
Haugesund	28,7 %

SF representert

Antall grener

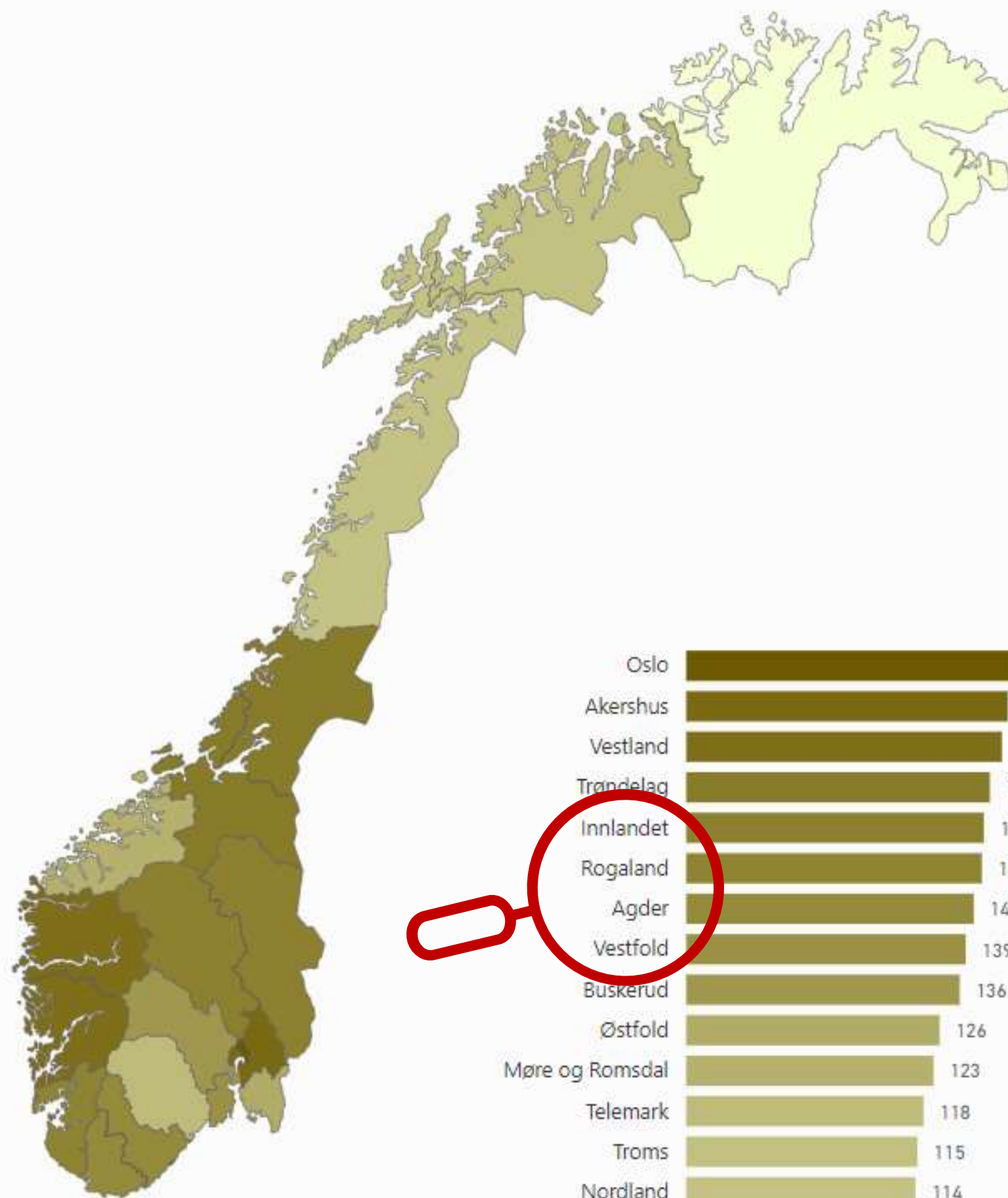
Grentilbud per fylke

54

198

## Kommuneoversikt

Kommune	SF repr.	Antall grener
Oslo	53	168
Bergen	51	143
Trondheim	52	135
Bærum	44	109
Kristiansand	48	109
Drammen	44	105
Stavanger	47	105
Asker	43	101
Tønsberg	43	101
Tromsø	48	94
Bodø	40	83
Moss	38	82
Lillestrøm	41	81
Molde	36	78
Skien	37	78
Kongsberg	35	76
Fredrikstad	44	75
Sandefjord	38	74
Hamar	36	72
Lillehammer	39	72
Sarpsborg	39	72
Haugesund	38	71
Larvik	41	70
Arendal	35	67
Nordre Follo	32	65
Ålesund	25	65



Gren

Antall idrettslag

Antall aktive

Fotball/Fotball	1608	354 7...
Golf/Golf	178	129 0...
Håndball/Håndball	747	127 4...
Ski/Langrenn	1006	87 514
Gymnastikk og turn/Gymnastikk og Breddea...	365	80 982
Svømming/Svømming	273	73 846
Tennis/Tennis	154	36 733
Friidrett/Friidrett på bane	711	35 106
Klatring/Klatring	203	31 521
Skyting/Pistol	357	29 224
Bandy/Innebandy	296	21 123
Orientering/Orientering	329	20 178
Friidrett/Gang, mosjon og turmarsj	443	19 754
Basketball/Basketball	180	19 457
Ishockey/Ishockey	119	17 886
Volleyball/Volleyball	292	17 539
Padling/Havpadling	101	16 763
Studentidrett/Studentidrett	39	16 658
Sykkel/Landevei	324	16 638
Fotball/Futsal	304	15 519
Sykkel/Terreg	284	15 290
Ski/Alpint	209	15 072
Motorsport/Motocross	163	12 447
Kampsport/Taekwondo ITF	93	11 601
Fleridretter/Friskis & Svette	52	11 257
Kampsport/Karate	181	11 156
Seiling/Kjølbåt	87	10 624
Ridning/Dressur	248	10 468
Gymnastikk og turn/Turn	181	10 361
Ridning/Øvrig ridning	225	10 230
Padling/Flattvann	44	10 028
Friidrett/Løp utenfor bane	374	9 635
Ridning/Sprang	247	9 204
Gymnastikk og turn/Troppsgymnastikk	134	8 157
Amerikanske idretter/Disksport	136	7 690
Håndball/Beach håndball	181	7 317



SF representert

43

Antall grener

93

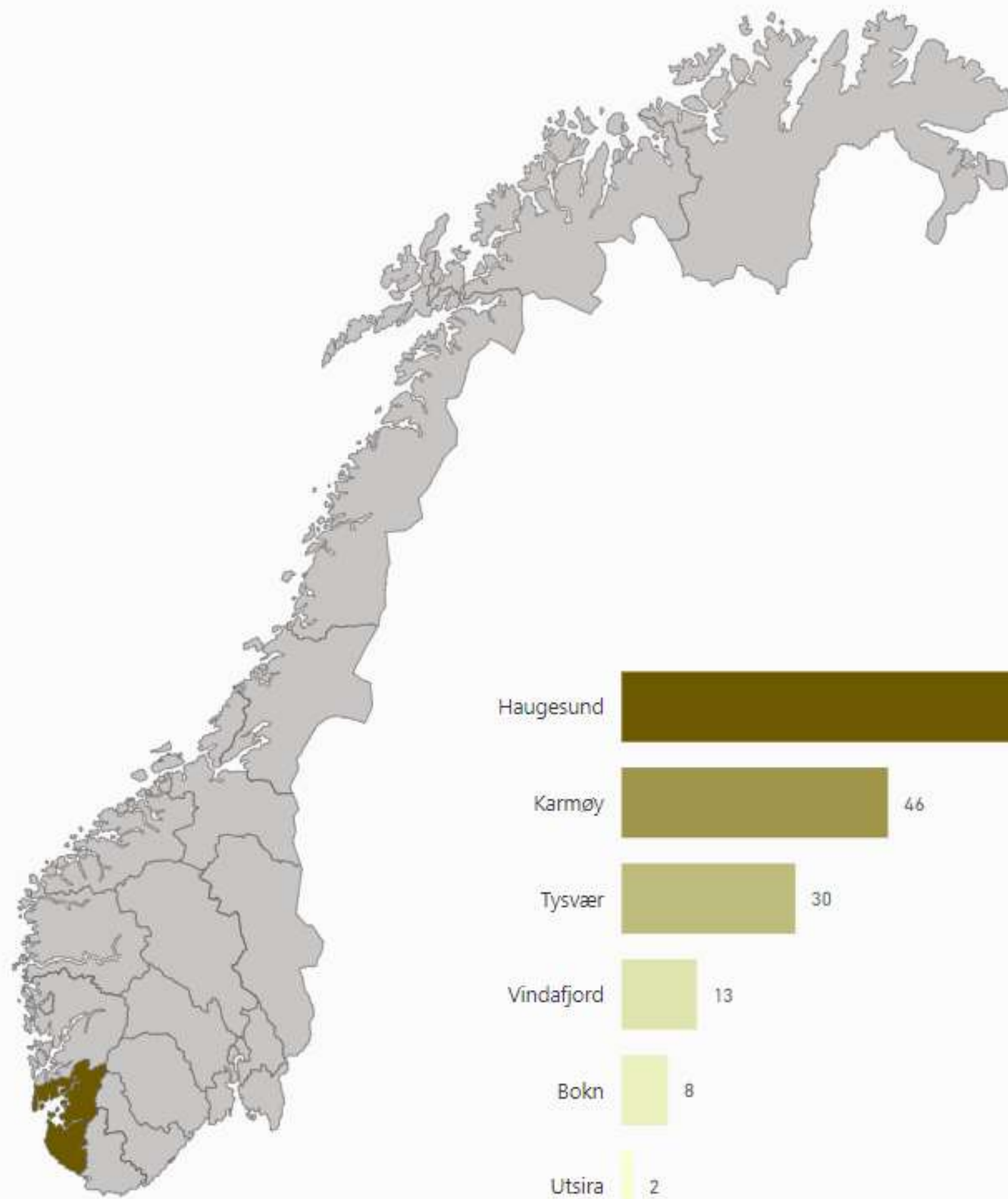
## Kommuneoversikt

Kommune	SF repr.	Antall grener
Haugesund	38	71
Karmøy	27	46
Tysvær	17	30
Vindafjord	12	13
Bokn	5	8
Utsira	2	2

Idrettsdeltakelse Haugalandet

22,5%

Grentilbud per fylke



Gren

Antall idrettslag

Antall aktive

Fotball/Fotball	29	7 952
Golf/Golf	4	2 354
Håndball/Håndball	15	2 090
Svømming/Svømming	6	1 841
Gymnastikk og turn/Gymnastikk og Breddea...	4	1 203
Skyting/Pistol	5	722
Friidrett/Friidrett på bane	10	704
Vektløfting/Vektløfting	2	697
Padling/Havpadling	2	628
Ridning/Øvrig ridning	6	466
Kampsport/Karate	5	439
Klatring/Klatring	2	434
Ski/Langrenn	4	364
Ski/Alpint	1	355
Volleyball/Volleyball	7	352
Bandy/Innebandy	7	316
Amerikanske idretter/Cheerleading	3	302
Motorsport/Motocross	2	290
Ishockey/Ishockey	1	279
Basketball/Basketball	3	265
Ridning/Sprang	6	260
Orientering/Orientering	5	233
Badminton/Badminton	3	230
Ridning/Dressur	6	220
Tennis/Tennis	1	209
Triatlon/Triatlon	1	196
Studentidrett/Studentidrett	1	176
Amerikanske idretter/Disksport	1	147
Dykking/Dykking	3	147
Volleyball/Sandvolleyball	6	142
Padling/Flattvann	2	139
Sykkel/Landevei	3	139
Kampsport/Jujutsu	2	138
Tennis/Padel	1	138
Fleridretter/Friskis & Svetteis	1	129
Seiling/Kjølbåt	2	125



SF representert

47

Antall grener

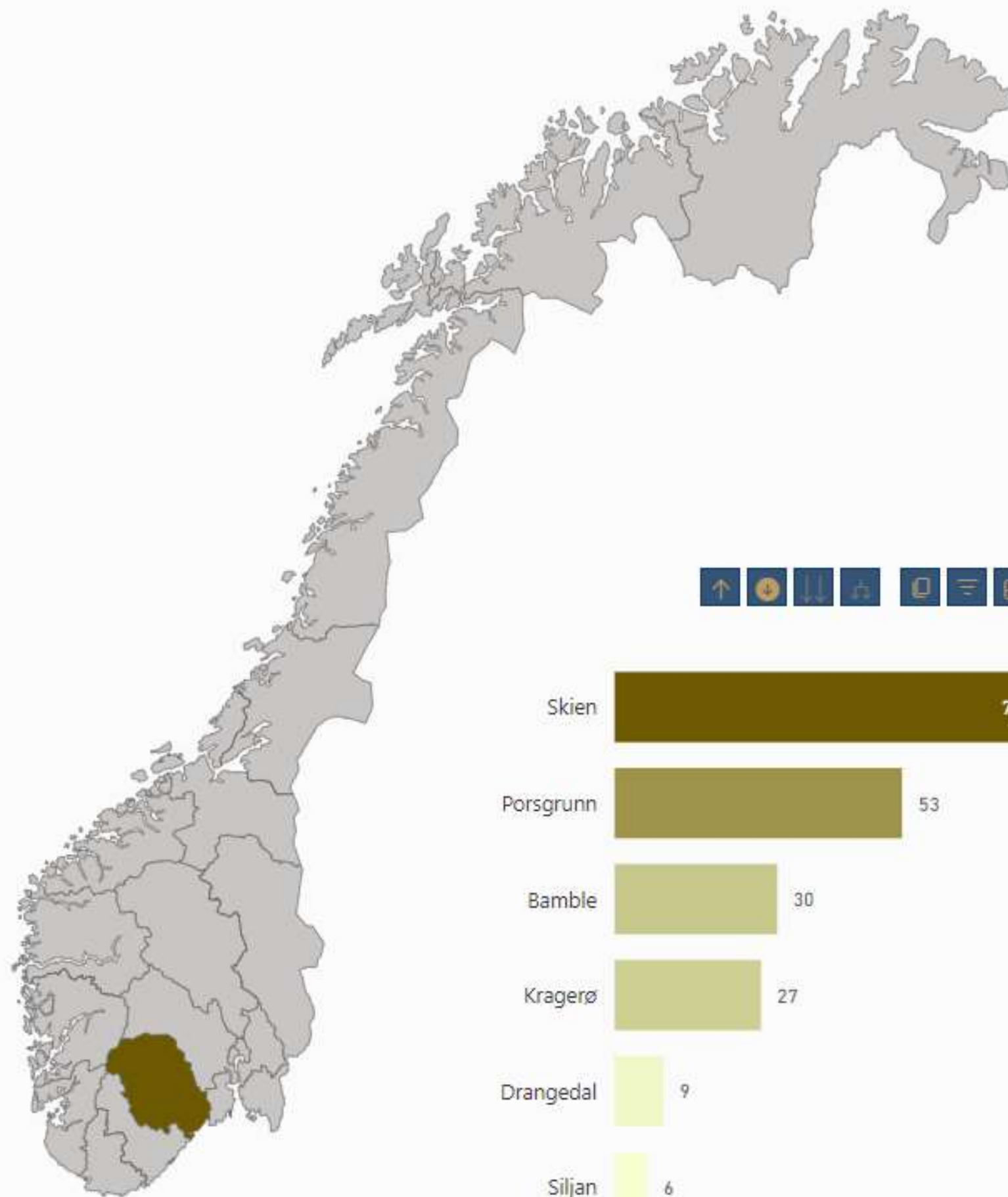
104

## Kommuneoversikt

Kommune	SF repr.	Antall grener
Skien	37	78
Porsgrunn	31	53
Bamble	18	30
Kragerø	21	27
Drangedal	7	9
Siljan	5	6

Idrettsdeltakelse Grenland  
24%

## Grentilbud per fylke



Gren

Antall idrettslag

Antall aktive

Fotball/Fotball	37	8 301
Golf/Golf	3	2 913
Gymnastikk og turn/Gymnastikk og Breddea...	18	2 075
Håndball/Håndball	15	1 919
Ski/Langrenn	23	1 404
Skyting/Pistol	6	707
Friddrett/Friddrett på bane	16	692
Gymnastikk og turn/Turn	9	604
Orientering/Orientering	6	560
Svømming/Svømming	5	494
Sykkel/Terreng	10	478
Bandy/Innebandy	6	427
Sykkel/Landevei	8	407
Klatring/Klatring	3	344
Tennis/Tennis	4	341
Friddrett/Gang, mosjon og turmarsj	4	280
Luftsport/Fallskjerm	1	250
Seiling/Kjølbåt	2	249
Amerikanske idretter/Cheerleading	2	243
Bordtennis/Bordtennis	6	238
Padling/Havpadling	2	227
Fleridretter/Friskis & Svettis	2	224
Ishockey/Ishockey	2	215
Amerikanske idretter/Disksport	3	214
Motorsport/Motocross	2	214
Friddrett/Løp utenfor bane	8	212
Kampsport/Karate	3	210
Ridning/Sprang	4	195
Basketball/Basketball	2	184
Boksing/Boksing	3	162
Motorsport/Enduro	2	162
Ridning/Dressur	3	150
Dykking/Dykking	3	137
Gymnastikk og turn/Troppsgymnastikk	8	137
Luftsport/Modellfly	3	115
Håndball/Beach håndball	7	113



SF representert

42

Antall grener

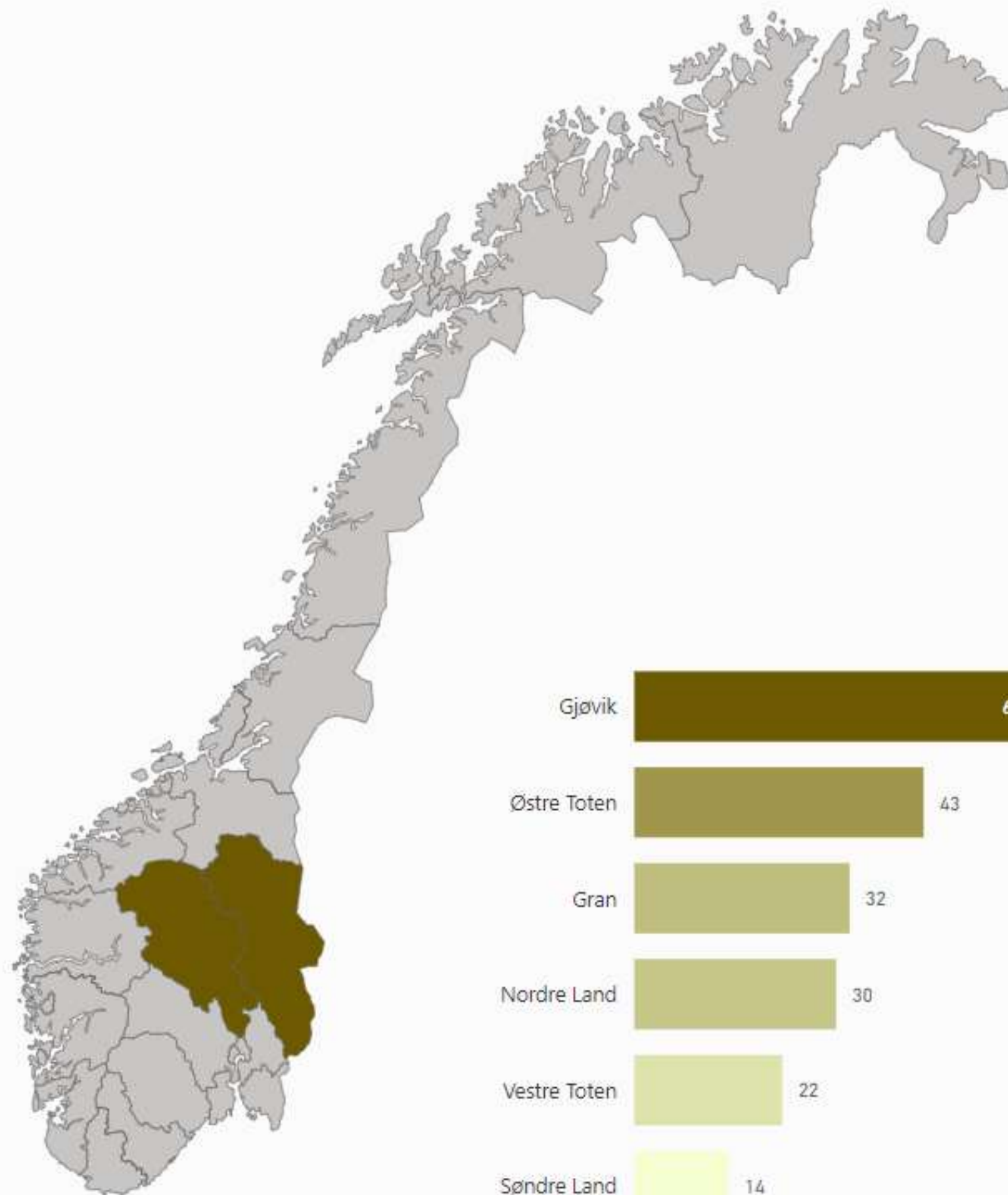
96

## Kommuneoversikt

Kommune	SF repr.	Antall grener
Gjøvik	32	60
Østre Toten	22	43
Gran	16	32
Nordre Land	16	30
Vestre Toten	17	22
Søndre Land	10	14

Idrettsdeltakelse  
Gjøvik regionen  
26%

## Grentilbud per fylke



Gren

Antall idrettslag

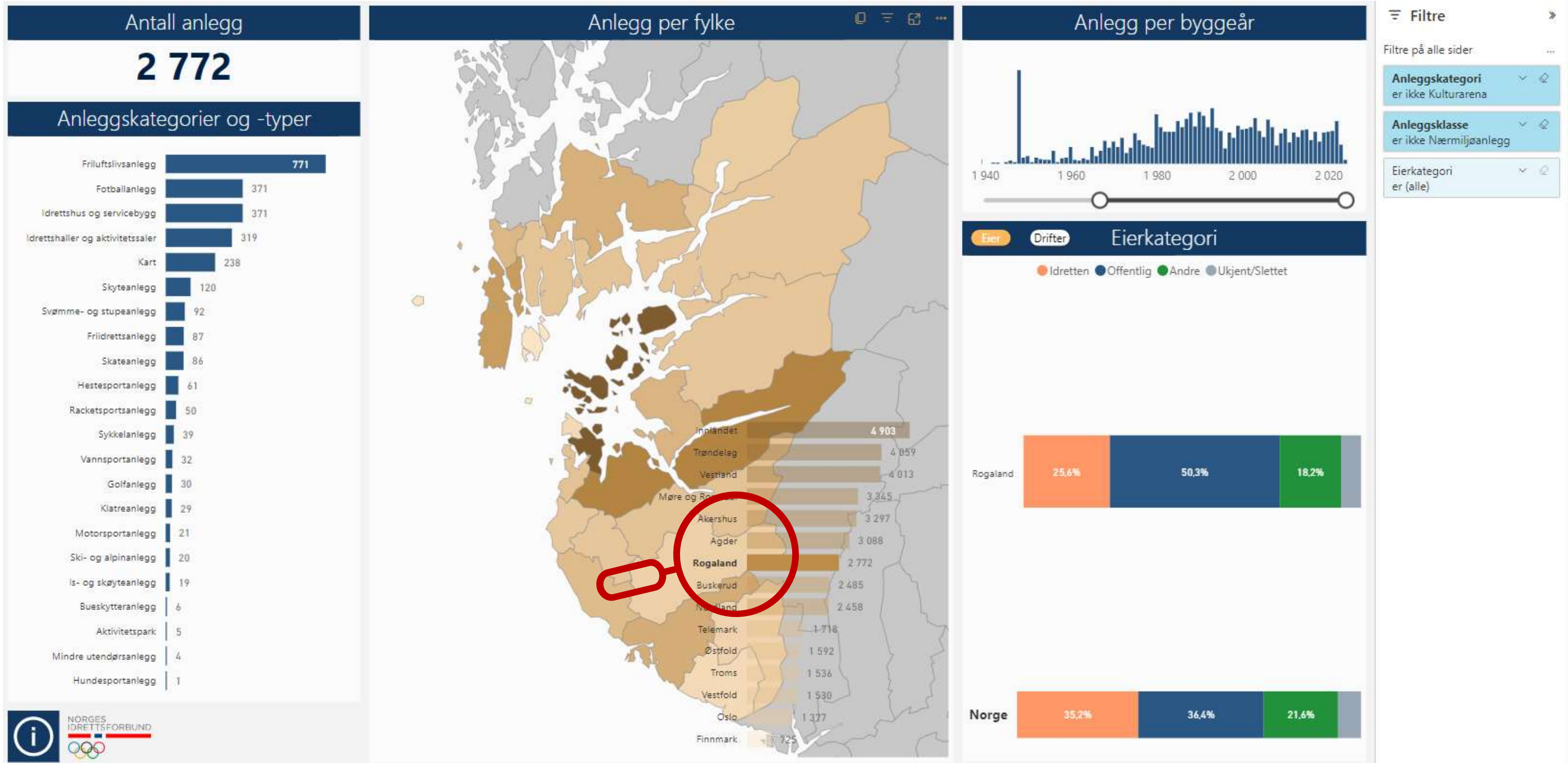
Antall aktive

Fotball/Fotball	33	5 725
Ski/Langrenn	33	2 821
Håndball/Håndball	18	2 014
Gymnastikk og turn/Gymnastikk og Breddea...	10	1 301
Svømming/Svømming	5	1 074
Golf/Golf	2	962
Skyting/Pistol	7	633
Friddrett/Friddrett på bane	10	511
Friddrett/Løp utenfor bane	11	454
Sykkel/Terreng	9	390
Tennis/Tennis	1	373
Ishockey/Ishockey	2	334
Orientering/Orientering	7	327
Håndball/Beach håndball	8	314
Biljard/Pool Biljard	1	290
Sykkel/Landevei	7	287
Klatring/Klatring	1	285
Padling/Havpadling	2	285
Motorsport/Motocross	2	247
Skiskyting/Skiskyting	5	236
Bandy/Innebandy	5	221
Friddrett/Gang, mosjon og turmarsj	7	189
Amerikanske idretter/Disksport	3	184
Ridning/Øvrig ridning	2	182
Ski/Alpint	1	165
Dans/Freestyle, Disco & Performing Arts	1	150
Gymnastikk og turn/Troppsgymnastikk	5	137
Luftsport/Modellfly	6	127
Fotball/Futsal	4	125
Fleridretter/Friskis & Svettis	1	122
Ridning/Dressur	3	112
Sykkel/Sykkelcross	2	112
Sykkel/Bane	1	109
Studentidrett/Studentidrett	1	106
Snowboard/Skateboard	1	104
Snowboard/Snowboard	1	104



# Idrettsanlegg i Rogaland.

Mangfold og antall idrettsanlegg påvirker befolkningens deltakelse i fysisk aktivitetstilbud



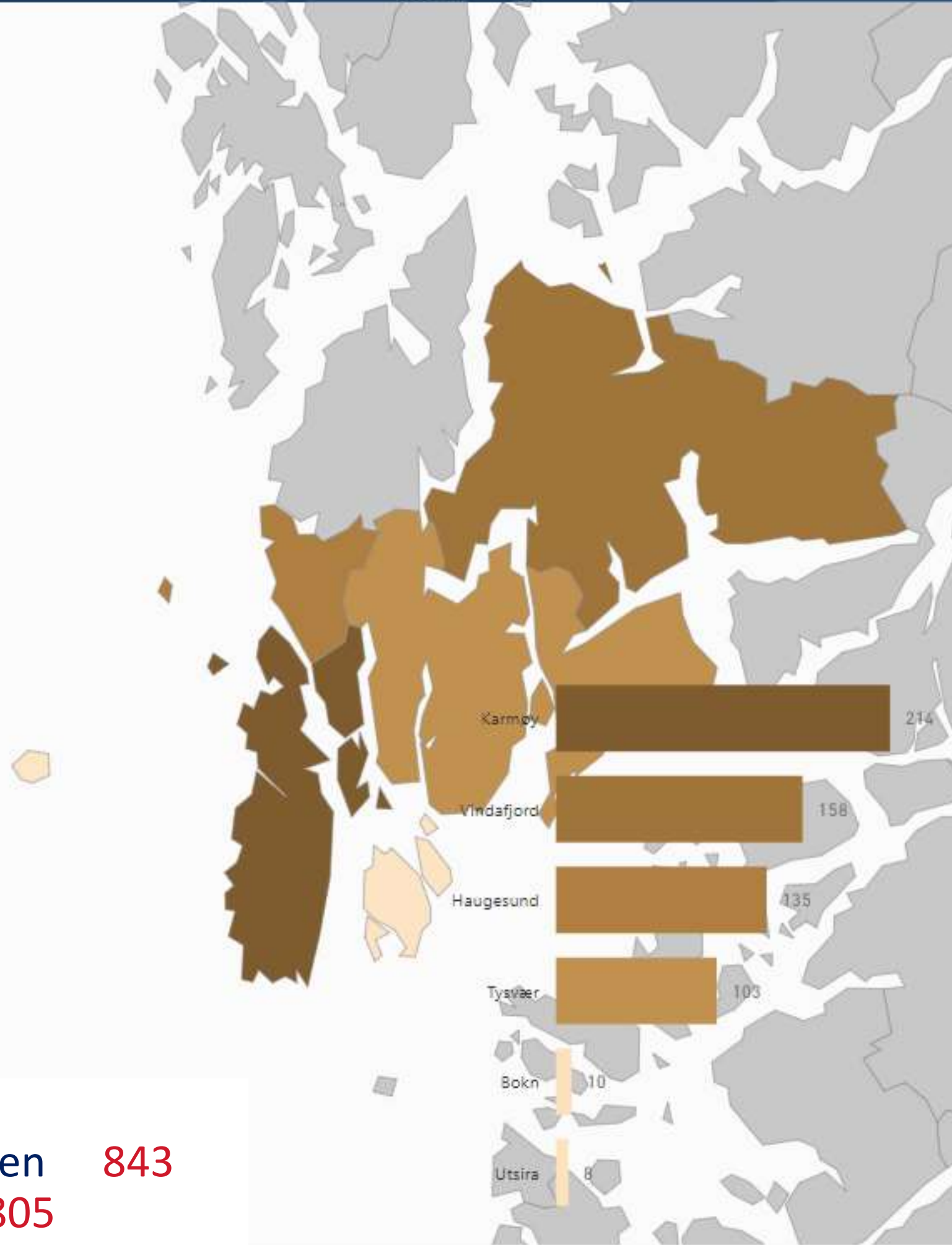
## Antall anlegg

# 628

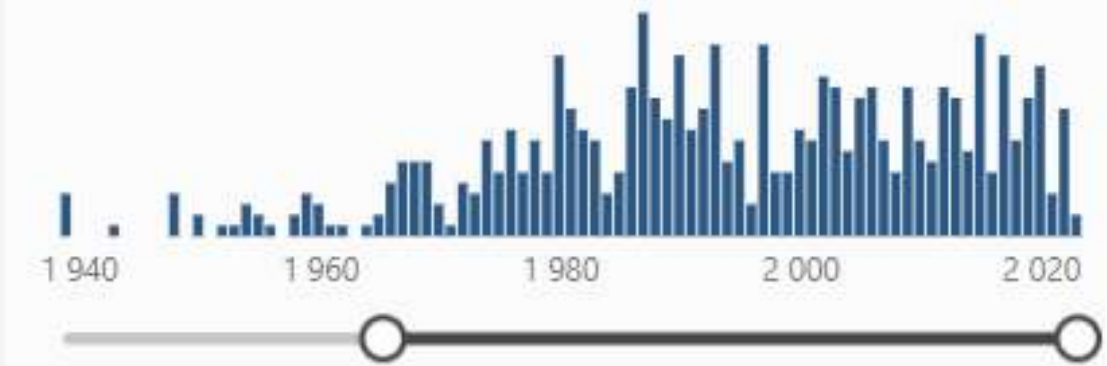
## Anleggs-kategorier og -typer



## Anlegg per fylke



## Anlegg per byggeår



## Eierkategori



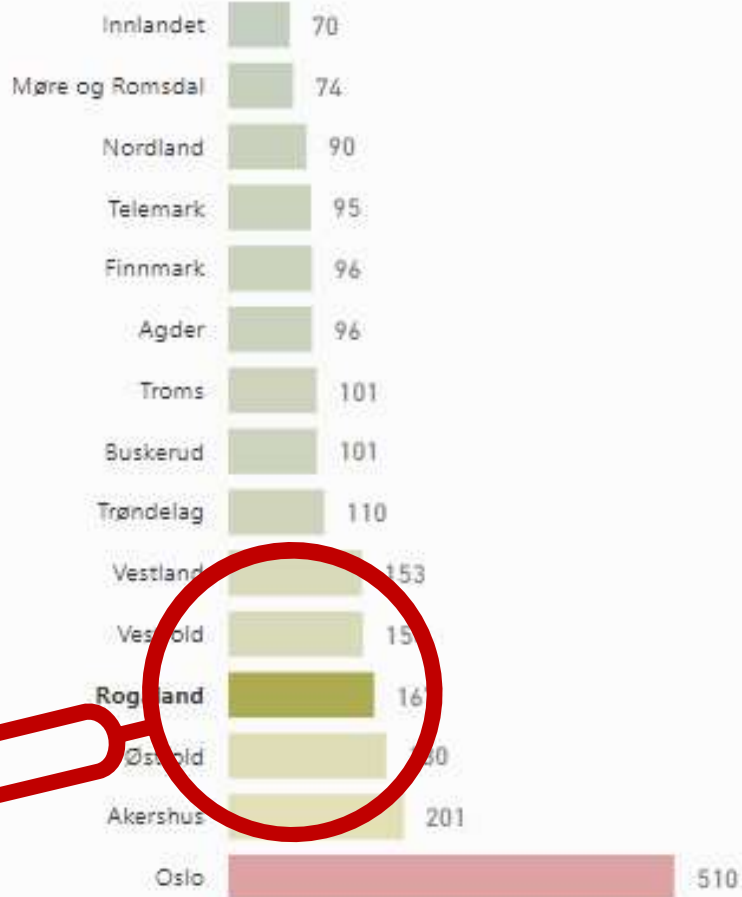
Gjøvik regionen **843**  
 Grenland **805**

# Idrettsanlegg i Rogaland. Tetthet påvirker befolkningens deltakelse i fysisk aktivitetstilbud (snitt Norge 132)

## Innbyggere per anlegg

167

## Innbyggere per anlegg



## Alder på innbyggere

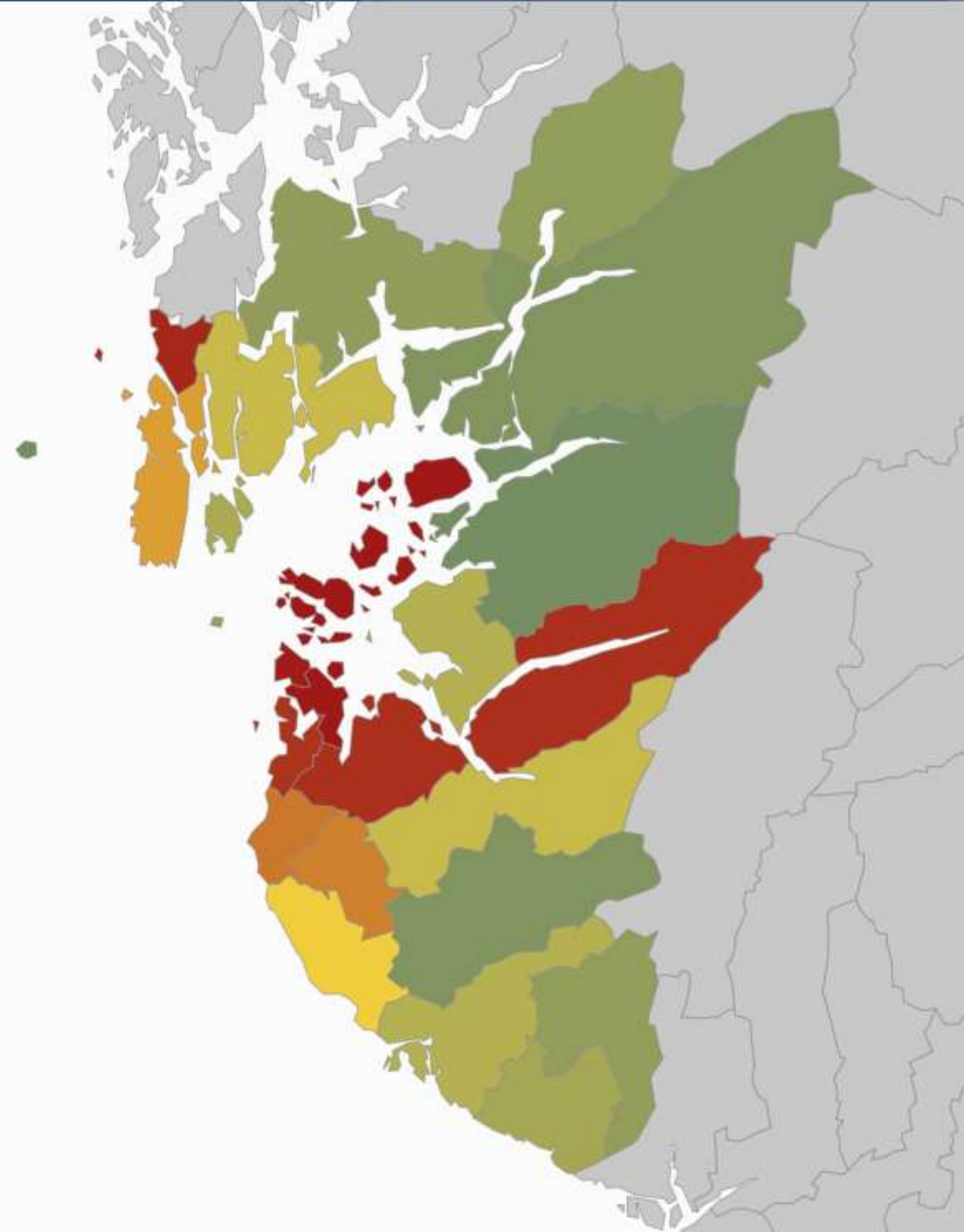


pr. innbygger

pr. medlem

2022

## Anleggssituasjon: Innbyggere per anlegg (kommune)



## Dekning (befolkning) per kategori



Kategorier hvor antall anlegg = 0

Luftsportanlegg

0

## Filtre

Filtre på denne siden

Anleggets byggeår  
er større enn 1900

Anleggsstatus  
er Eksisterende

Anleggskategori  
er (alle)

Anleggstype  
er (alle)

Filtre på alle sider

Anleggskategori  
er ikke Kulturarena eller  
Samiske idrettsanlegg

Anleggsklasse  
er ikke Nærmiljøanlegg

Eierkategori  
er (alle)





## Innbyggere per anlegg

# 150

## Innbyggere per anlegg



## Alder på innbyggere



pr. innbygger

pr. m

Gjøvik regionen 94  
Grenland 140

## Anleggssituasjon: Innbyggere per anlegg (kommune)



## Dekning (befolkning) per kategori



Kategorier hvor antall anlegg = 0



## Haugesund

Innbyggere per anlegg

**259**

Innbyggere per anlegg

Kommune	Haugesund
Innbyggere per anlegg	259
Antall anlegg	132

Sone Haugalandet

259

Anleggskategori	Antall anlegg
Aktivitetspark	0
Bueskytteranlegg	0
Golfanlegg	0
Hundesportanlegg	0
Luftsportanlegg	0
Mindre utendørsanlegg	0
Ski- og alpinanlegg	0

## Karmøy

Innbyggere per anlegg

**182**

Innbyggere per anlegg

Kommune	Karmøy
Innbyggere per anlegg	182
Antall anlegg	211

Rogaland

182

Anleggskategori	Antall anlegg
Hundesportanlegg	0
Luftsportanlegg	0
Mindre utendørsanlegg	0
Ski- og alpinanlegg	0

## Tysvær

Innbyggere per anlegg

**104**

Innbyggere per anlegg

Kommune	Tysvær
Innbyggere per anlegg	104
Antall anlegg	98

Rogaland

104

Anleggskategori	Antall anlegg
Aktivitetspark	0
Bueskytteranlegg	0
Golfanlegg	0
Hundesportanlegg	0
Is- og skøyteanlegg	0
Klatreanlegg	0
Luftsportanlegg	0
Mindre utendørsanlegg	0
Motorsportanlegg	0
Racketsportsanlegg	0
Ski- og alpinanlegg	0

## Vindafjord

Innbyggere per anlegg

**52**

Innbyggere per anlegg

Kommune	Vindafjord
Innbyggere per anlegg	52
Antall anlegg	150

Rogaland

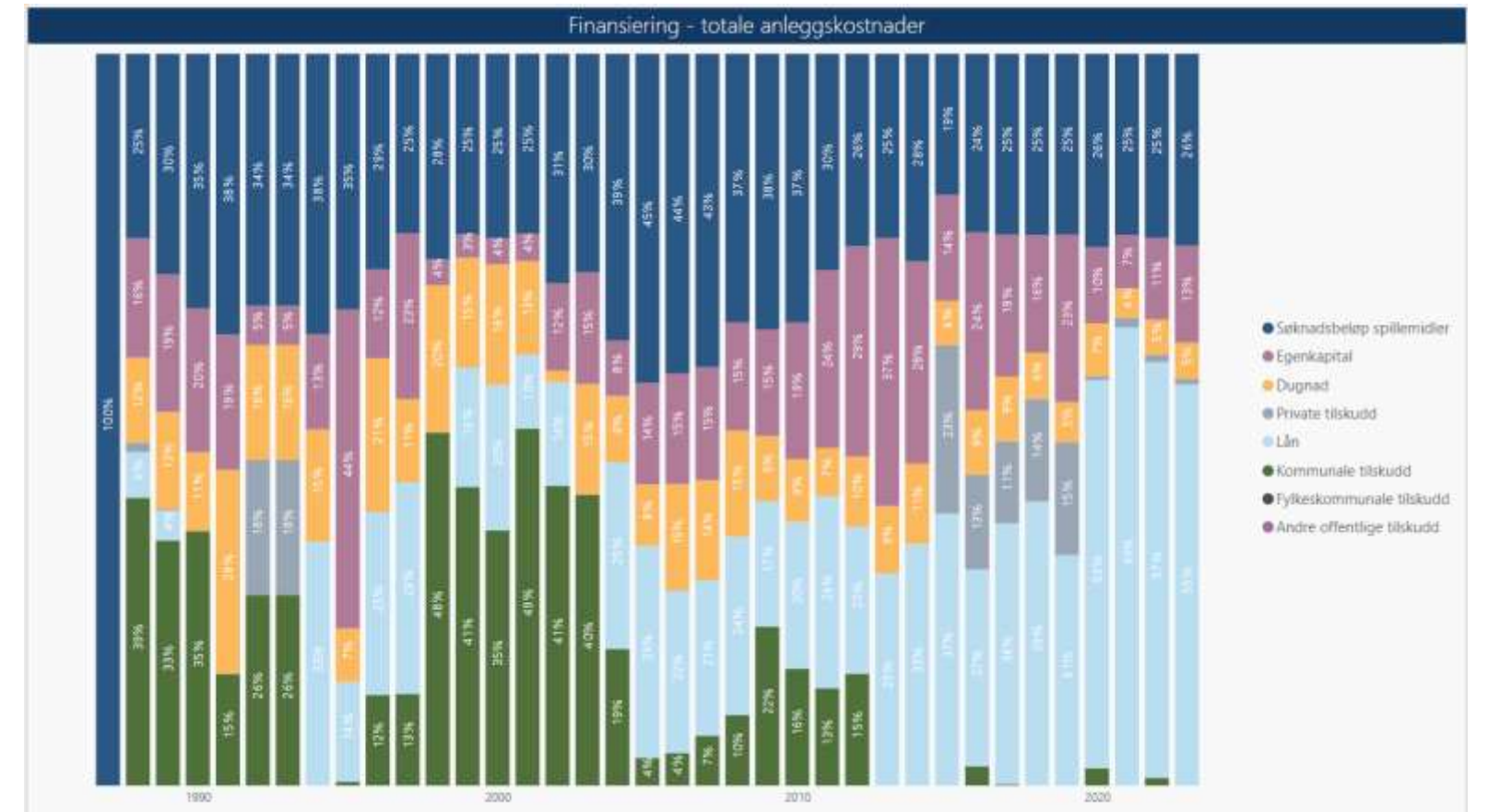
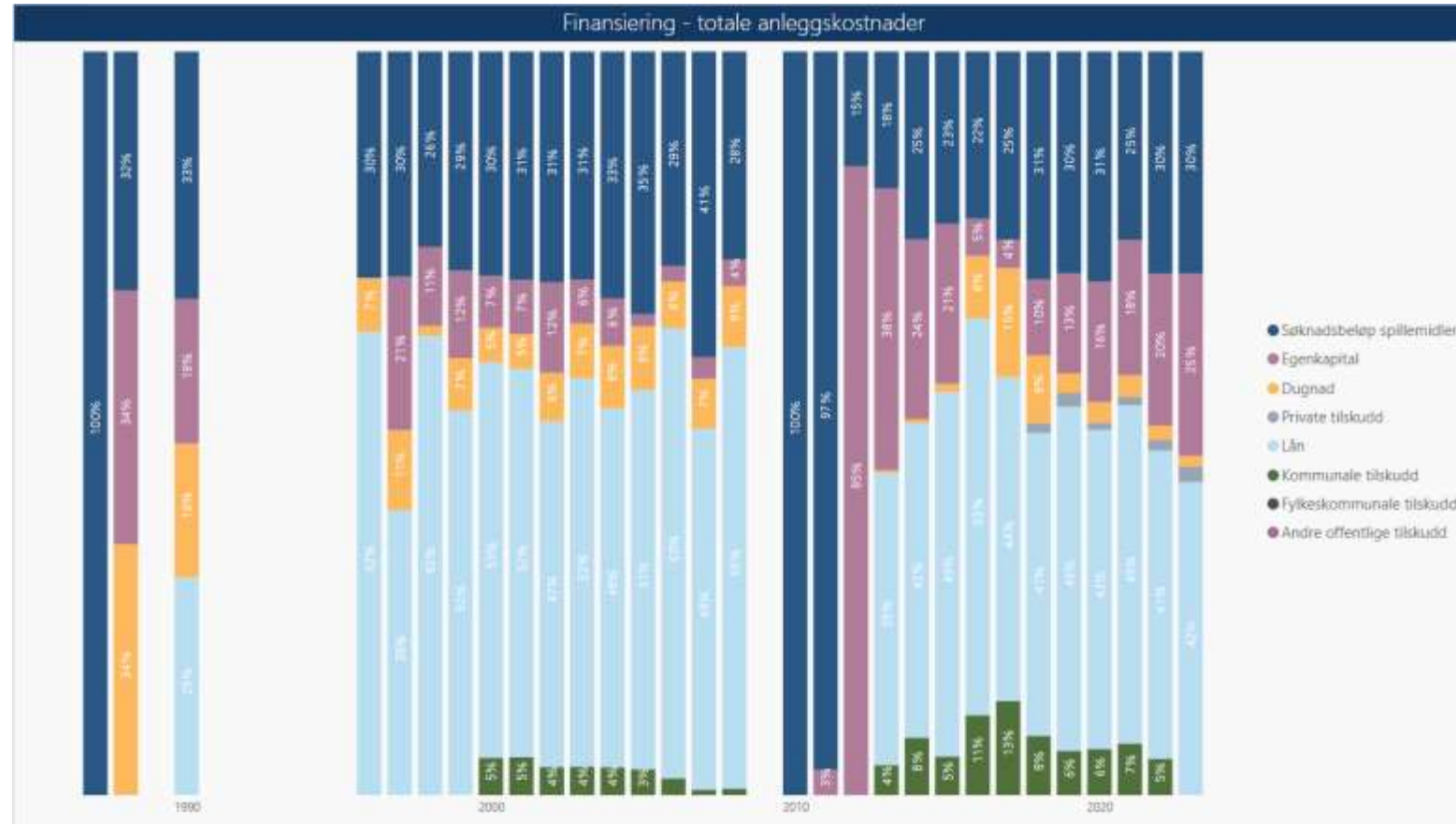
52

Anleggskategori	Antall anlegg
Aktivitetspark	0
Bueskytteranlegg	0
Hestesportanlegg	0
Hundesportanlegg	0
Is- og skøyteanlegg	0
Luftsportanlegg	0
Mindre utendørsanlegg	0
Sykkelanlegg	0

# Haugesund

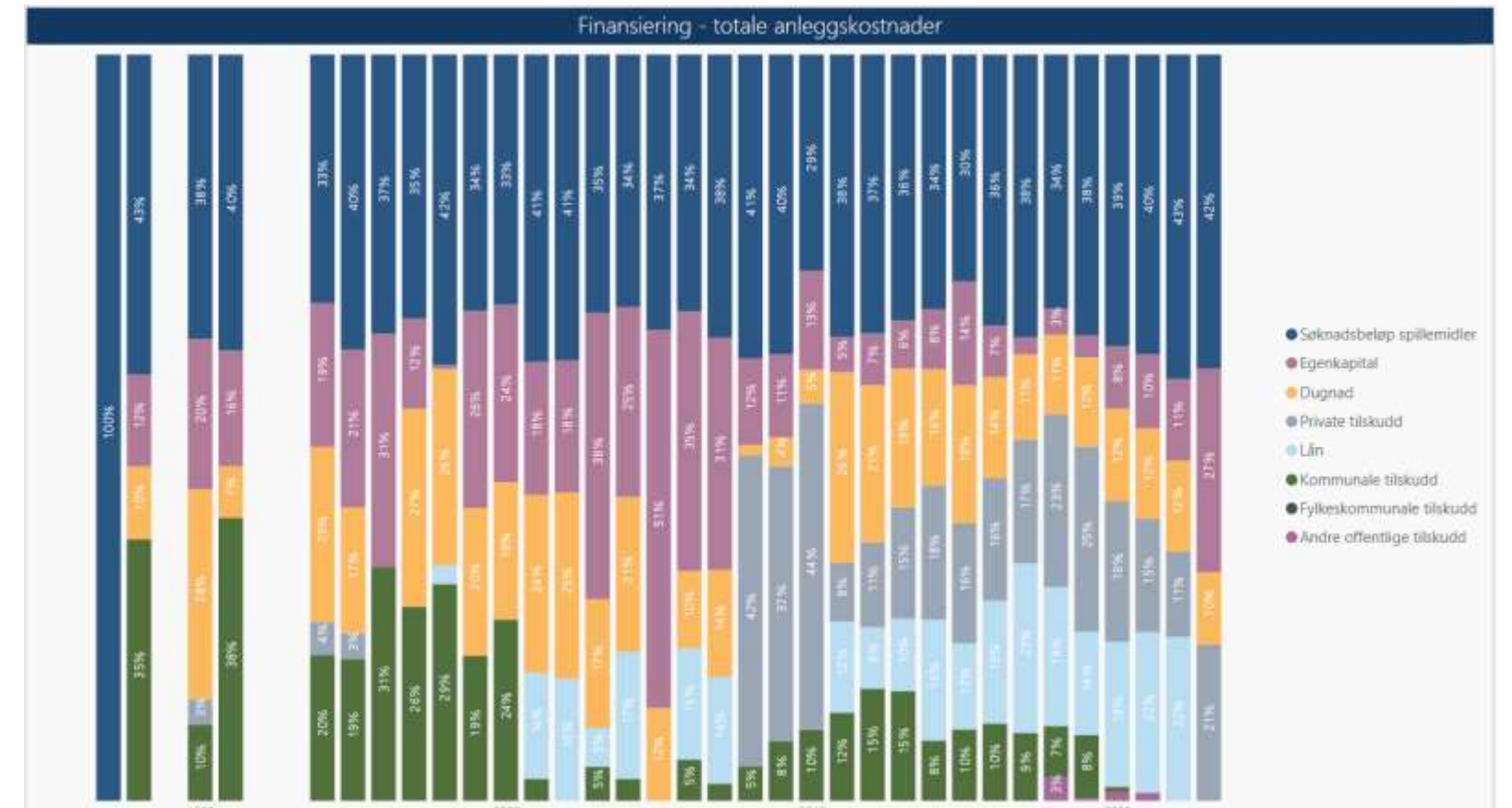
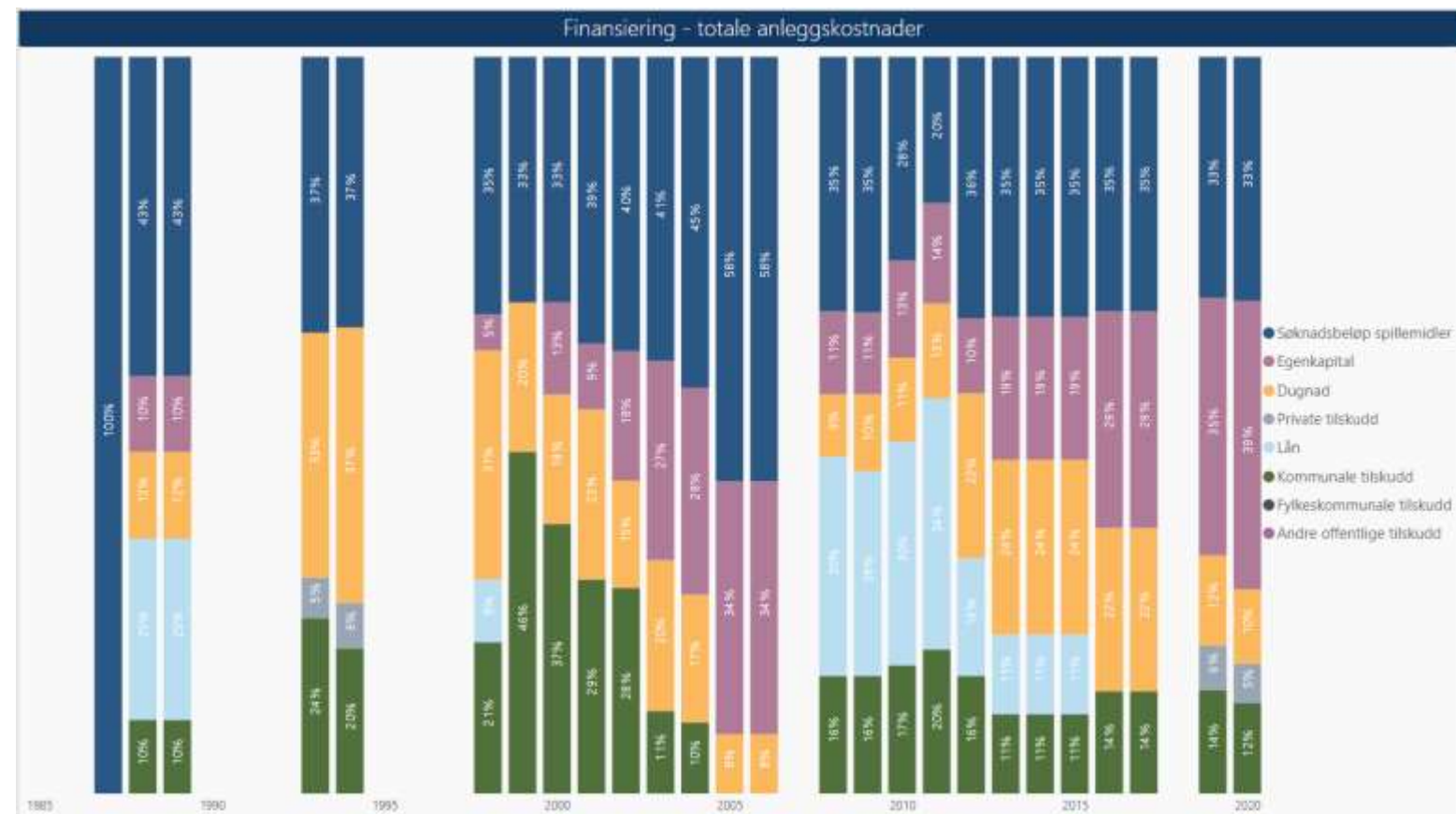
# Finansiering idrettens anlegg

# Karmøy



# Tysvær

# Vindafjord



**IDRETTSKONFERANSEN  
HAUGALANDET 2024**



**HAR VI  
IDRETTSANLEGGENE  
FOR MORGENDAGEN?**

**KJETIL LANDE,  
ØYVIND FLATEBØ &  
GEIR STAKKESTAD**




# Har vi idrettsanleggene for fremtiden?

Hva bør vi bygge, og hva har vi faktisk nok av?



**Gårdagens idrettsanlegg  
møter ikke fremtidens utfordringer...**

# Har vi idrettsanleggene for fremtiden?



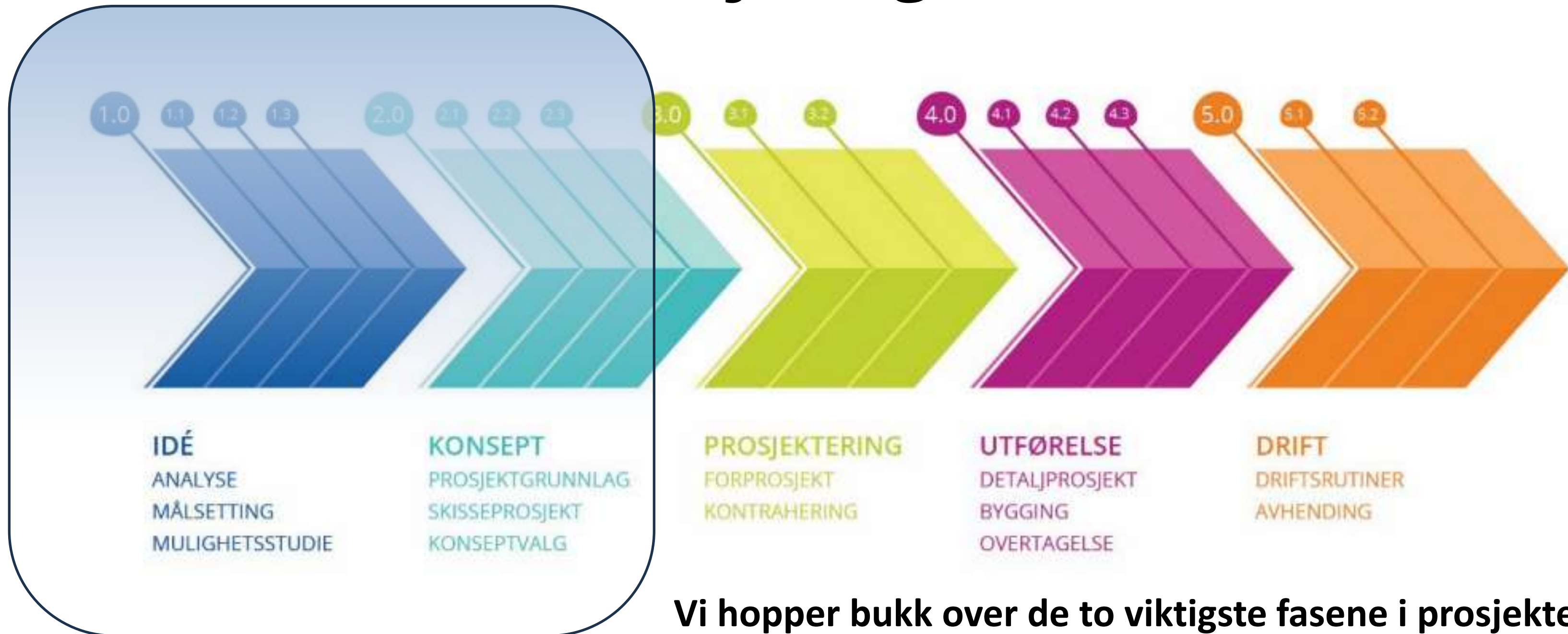


**Hvor er vi?**  
Hva er utfordringsbildet?  
..i klubben...?  
...i samfunnet...?

**Visjon og mål?**  
Hva ønsker vi å oppnå?  
Hvilken merverdi skal skapes?  
Hvem bygger vi for...?



# Ønsket situasjon - Visjon og mål



**Vi hopper bukk over de to viktigste fasene i prosjektet**

# Målet med fremtidens idrettsanlegg

Det kommer nok an på hvem du spør....

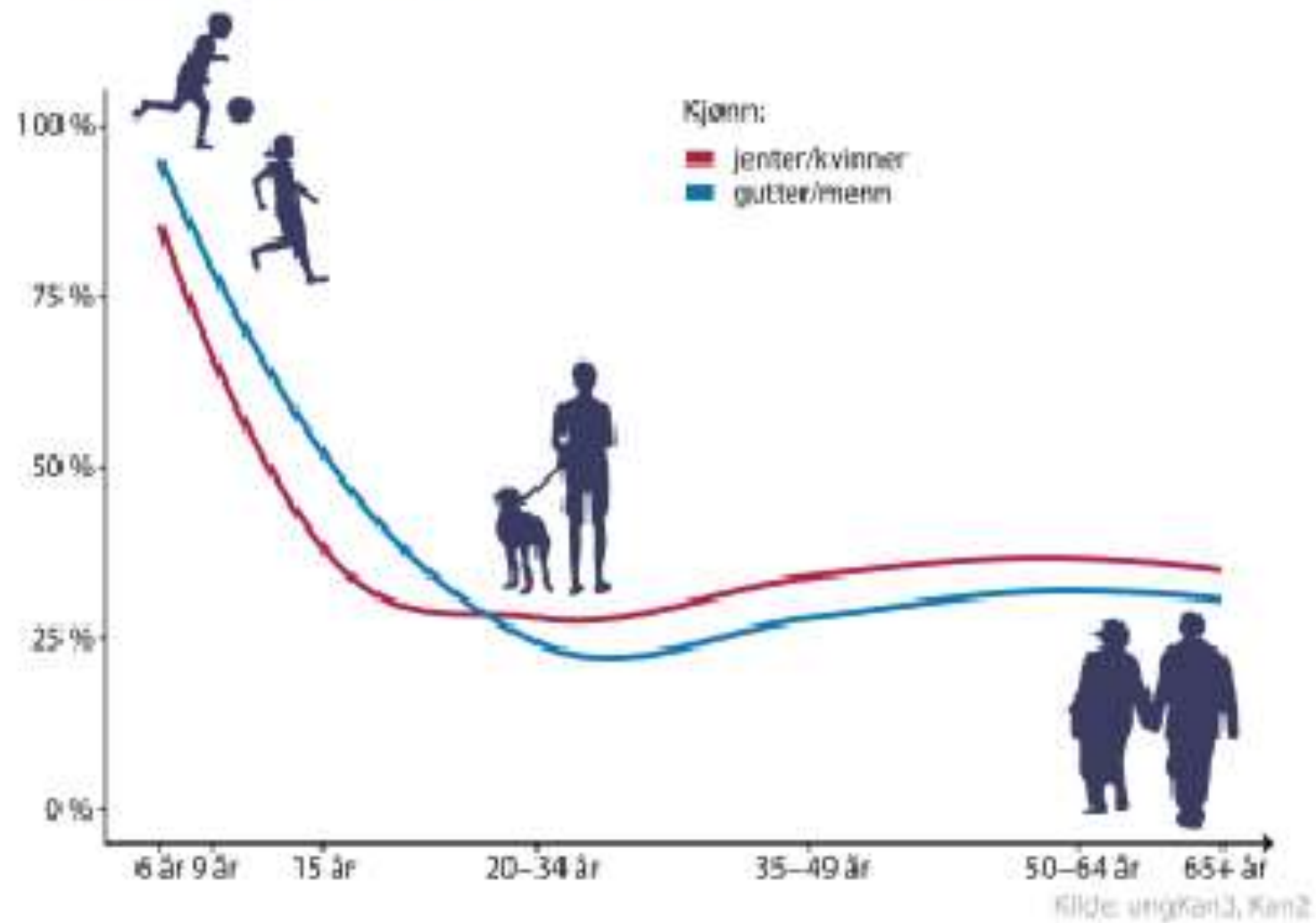
- Idretten
- Idrettslaget
- Medlemmene
- Ildsjelen
- Kommunen
- Næringslivet

## Ulike motiver for anleggsutbygging

For det offentlige vil kanskje det primære være at investeringen skal bidra til å løse samfunnsutfordringer?

# Utfordringsbilde

**Figur 1.** Andel som oppfyller minimumsanbefalingene om fysisk aktivitet, fordelt etter kjønn.



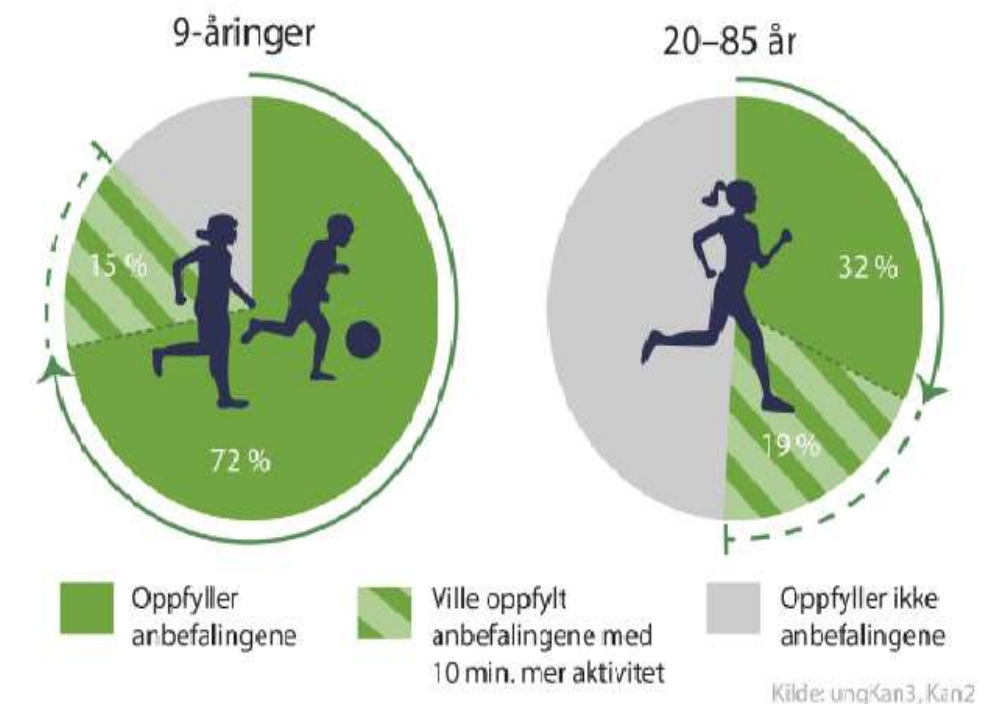
Debatt | Helse

*Norske 15-åring er mindre aktive enn 70-åring!* | Mats Møller Dæhli og Caroline Graham Hansen

Mats Møller Dæhli  
Caroline Graham Hansen



Utfordringen med inaktivitet, overvekt og sovmangel er blitt så stor at myndighetene alene ikke sitter på løsningen, og vi må alle bidra der vi kan, skriver Mats Møller Dæhli og Caroline Graham Hansen. Foto: ILLUSTRASJONSFOTO: matimis / Shutterstock / NTB scanpix



# Utfordringsbilde

**Så; hvilke samfunnsutfordringer står vi ovenfor?**

- Økende inaktivitet i samfunnet
  - 240 milliarder per år
- Overvekt og fedme
- Demografiendringer - eldrebølgen
- Ensomhet og utenforskap
- Arealknapphet
- Klima- og miljøkrise

**På hvilken måte, og hvordan, kan investeringer i idrettsanlegg bidra til å motvirke de negative effektene av denne utviklingen?**

# Fremtidens idrettsanlegg - premisser

Om målet er at anleggsutviklingen skal bidra til å møte fremtidens samfunnsutfordringer må anleggsutbyggingen i større grad:

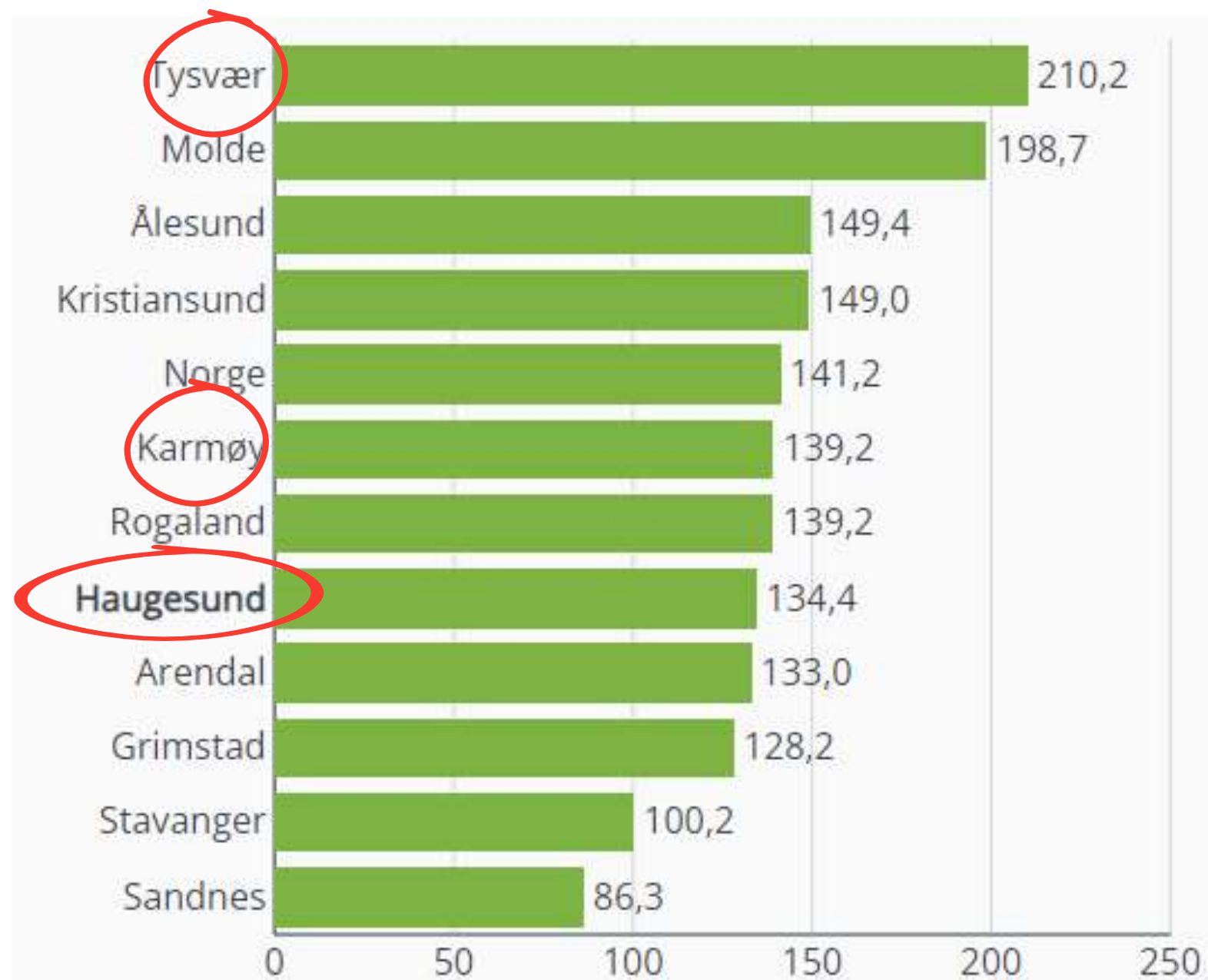
- Være tilpasset behov og utfordringsbilde
- Fungere som sosiale møteplasser for alle
- Være multifunksjonelle og fleksible
- Speile og ivareta mangfoldet i befolkningen
- Bærekraft som premiss;
  - sosialt, økonomisk og miljømessig
- Rehabilitering av eldre anlegg?



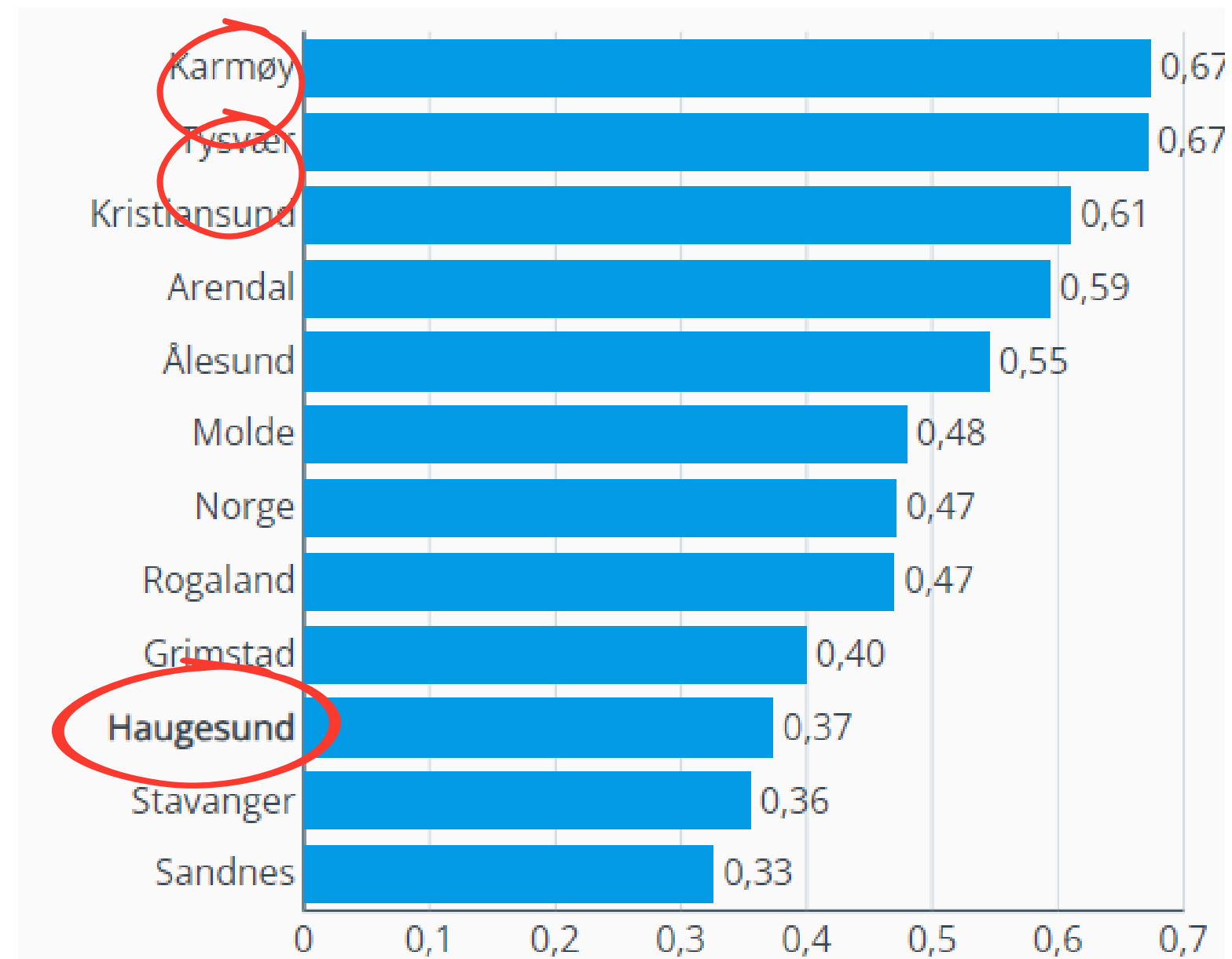
# Trender og utvikling

- Det offentlige rom blir en fritidsfasilitet
- Multifunksjonalitet får økende betydning
- Infrastruktur for å imøtekomme «mild» fysiske aktiviteter
- Behov for utvidet tilgjengelighet for alle brukergrupper
- Økonomiske utfordringer gir behov for bærekraftige forretningsmodeller
- Utfordringer knyttet til fasiliteter i byer og på mindre steder
- Fokus på sikkerhet for å skape trygge fasiliteter
- Multimediefasiliteter

# Status idrettsanlegg på Haugalandet 2024



Figur 1.1.5 Anleggspoeng per 1000 innbyggere for Haugesund, Norge og utvalgte fylker/kommuner per 1.11.2023.



Figur 1.1.6 Anleggspoeng per aktiv for Haugesund, Norge og utvalgte fylker/kommuner per 1.11.2023 (aktivitetstallene er for 2022).

# Fremtidens idrettsanlegg?





# Hvordan kan vi lykkes?

- Vi må bygge de “riktige anleggene” - på rett sted
- Styrke kompetansen hos byggherre i tidligfase
- Grundige brukerprosesser - bredere medvirkning
- Nyskapende, kreative og innovative prosesser
- Sterkere prioriteringer

# Strategisk viktige idrettsanlegg?

**Anlegg som allerede er omtalt som viktige prosjekter for idretten på Haugalandet**

- Utvidelse av Haugalandsveggen klatresenter
- Basishall for turn
- Anlegg for motorsport (Fjord motorpark)
- Haugaland Hestesport Arena
- Tysvær Kano- og kajakkanlegg

# Hvordan skal vi lykkes med realisering av nye prosjekter?

**Hva ønsker vi å oppnå med anleggsutviklingen på Haugalandet?**

**Idretten har definert sine ønsker og behov - disse må samkjøres og utvikles i tråd med de offentliges ønsker og behov.**

Suksesskriterier;

- Langsiktig regional plan for strategisk viktige idrettsanlegg
  - Idretten, kommunene og næringslivet
- Forpliktende interkommunalt samarbeid
- Forutsigbar finansieringsmodell
  - "Spleiselag" mellom det offentlige, næringsliv og andre aktører.
  - Bundet anleggsfond i alle kommuner?
  - Spillemidler
  - Regionale midler

# Har vi idrettsanleggene for fremtiden?

**Både ja – og nei...**

**Ombygging/utvikling og rehabilitering**

**Nye anlegg må utvikles i tråd med utfordringsbilde og behovet.**

**Utvikling og tilpasning – nye trender og brukergrupper**

**IDRETTSKONFERANSEN  
HAUGALANDET 2024**



# **KLATRING OG TURN INN I FREMTIDEN**

**ANDERS KINDLIHAGEN &  
ANN-CECILIE STOKKENES**

# Haugaland Klatring og Turn – utvikling for framtida



# Visjon & mål

- Framtidens klatre- og turnanlegg i Haugesund Idrettspark.
- Framtidsrettede anlegg for
  - Bredde og mangfold
  - Konkurransen og toppidrett
- Knytte ulike idretter sammen og heve Idrettsparkens totale tilbud
- Bidra til et attraktivt utemiljø.
- Anleggene skal fylle en regional rolle.



# Klubb og aktivitet



- 1200 medlemmer i alle aldre.
- 850 barn på 30 ulike tilbud hver uke.
- Bredde, mangfold og toppidrett hånd i hånd.
- Solid økonomi, men sprengt kapasitet og nedslitt anlegg...



- 685 medlemmer i alle aldre
- +200 i organiserte tilbud hver uke  
stor grad av egenorganisert klatring.
- Bredde, mangfold og toppidrett integrert aktivitet.
- Solid økonomi, men sprengt kapasitet...

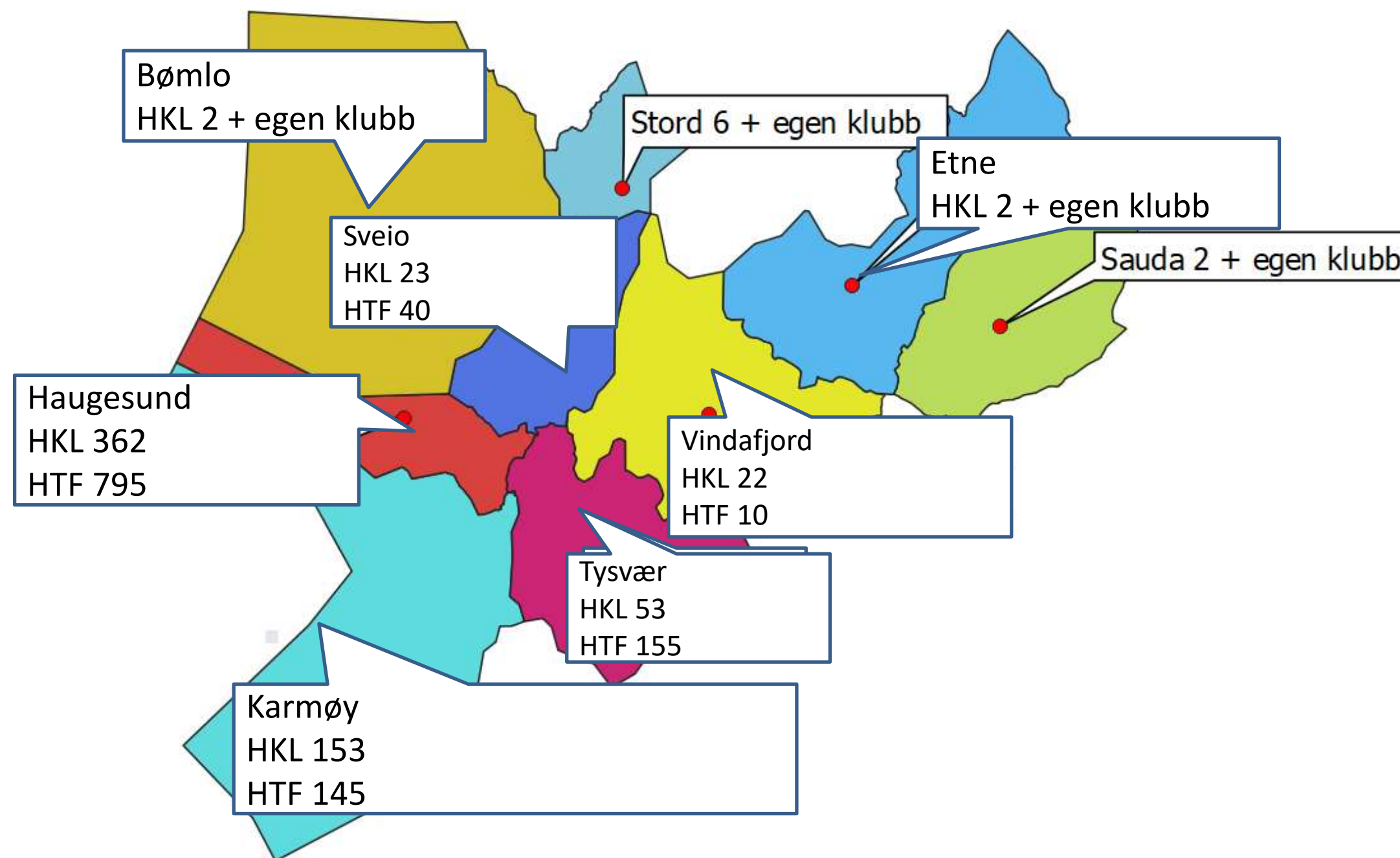




# Regionale klubber

## Interkommunalt anlegg

- Ressurskrevende idretter i form av anlegg, drift og kompetanse.
- Små anlegg i hver kommune med begrenset klubbmiljø og kompetanse.
- HKL og HTF som regional motor.



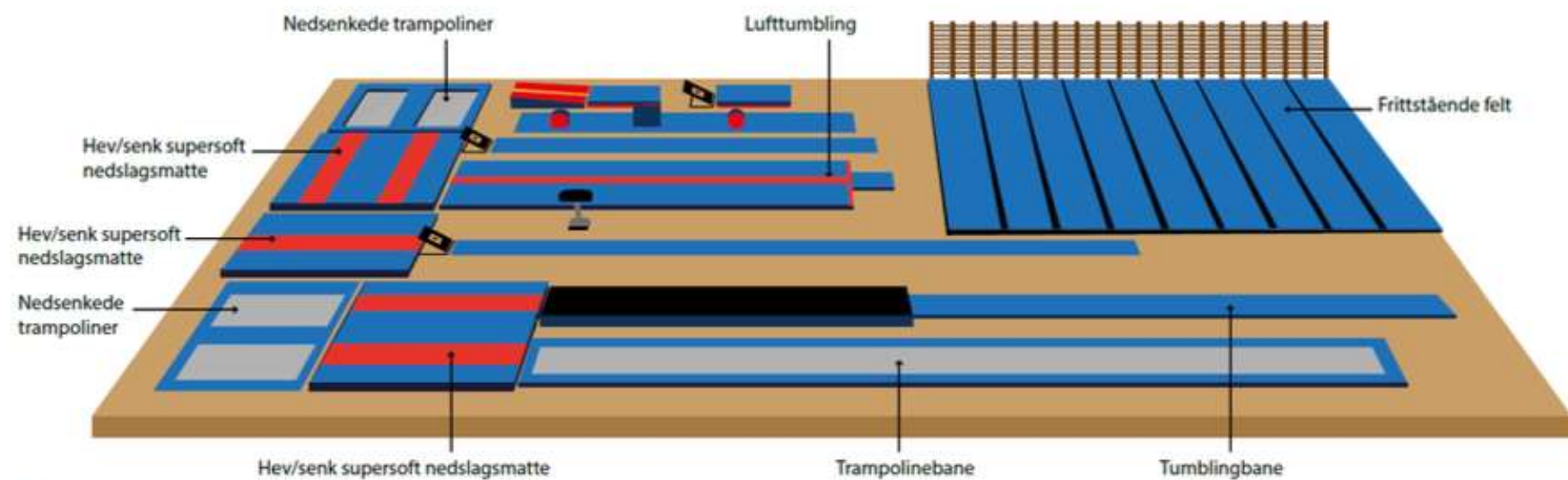
# Fremtidens anlegg



- Økt kapasitet og mulighet for store stevner.
- Nye hallflater med spesialutstyr /-apparater.
- Idrettens basishall finnes ikke i vår region fra før.

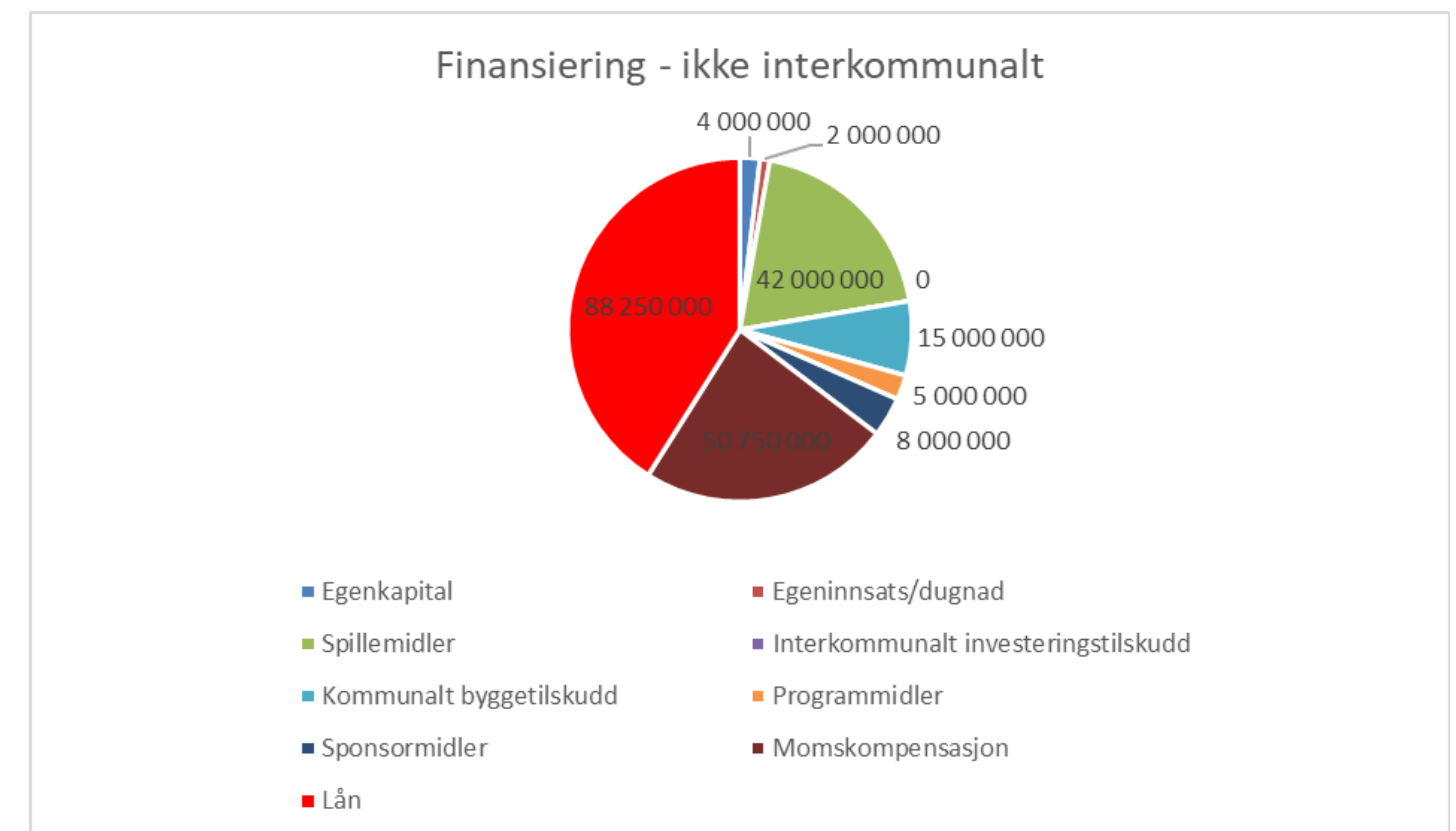
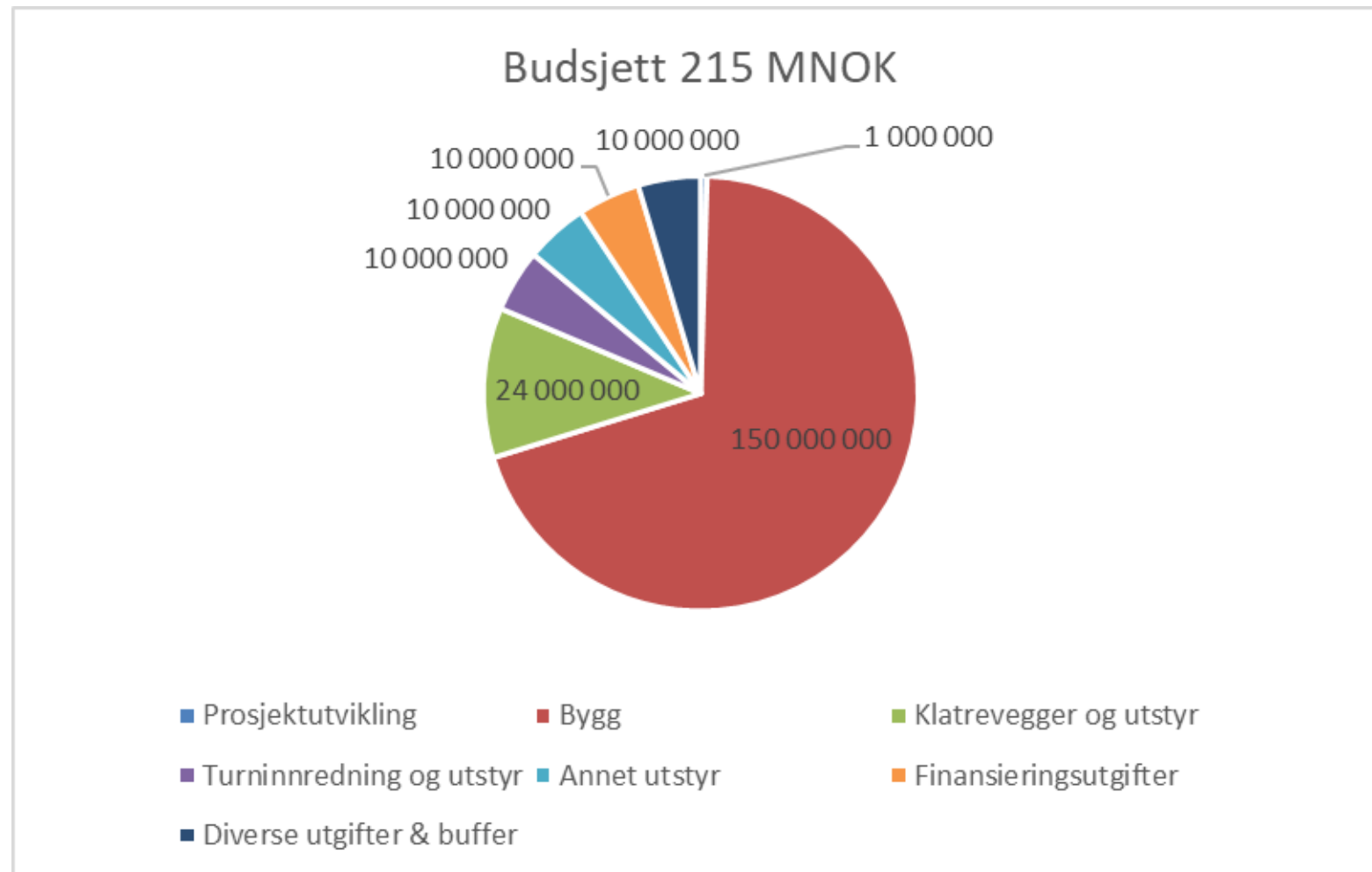


- Prioritert som #1 fra NKF for **Mesterskapsanlegg**, på prioritert liste for strategiske anlegg fra NIF/KUD.
- Åpent anlegg - «alle klatrer med alle», alle funksjonsnivåer, ferdighetsnivå og aldre.





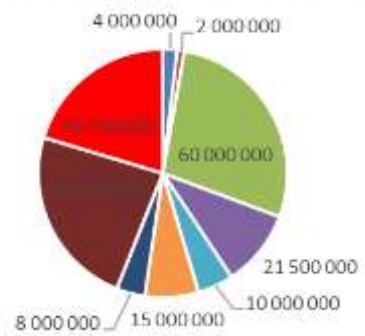
# HKT Budsjett og Finansiering



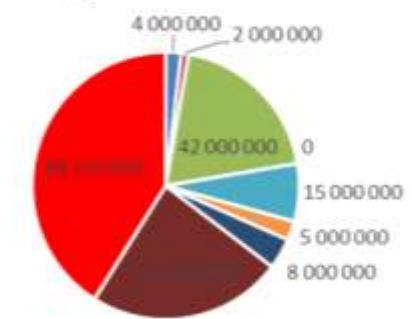
# HKT driftsresultat og likviditet



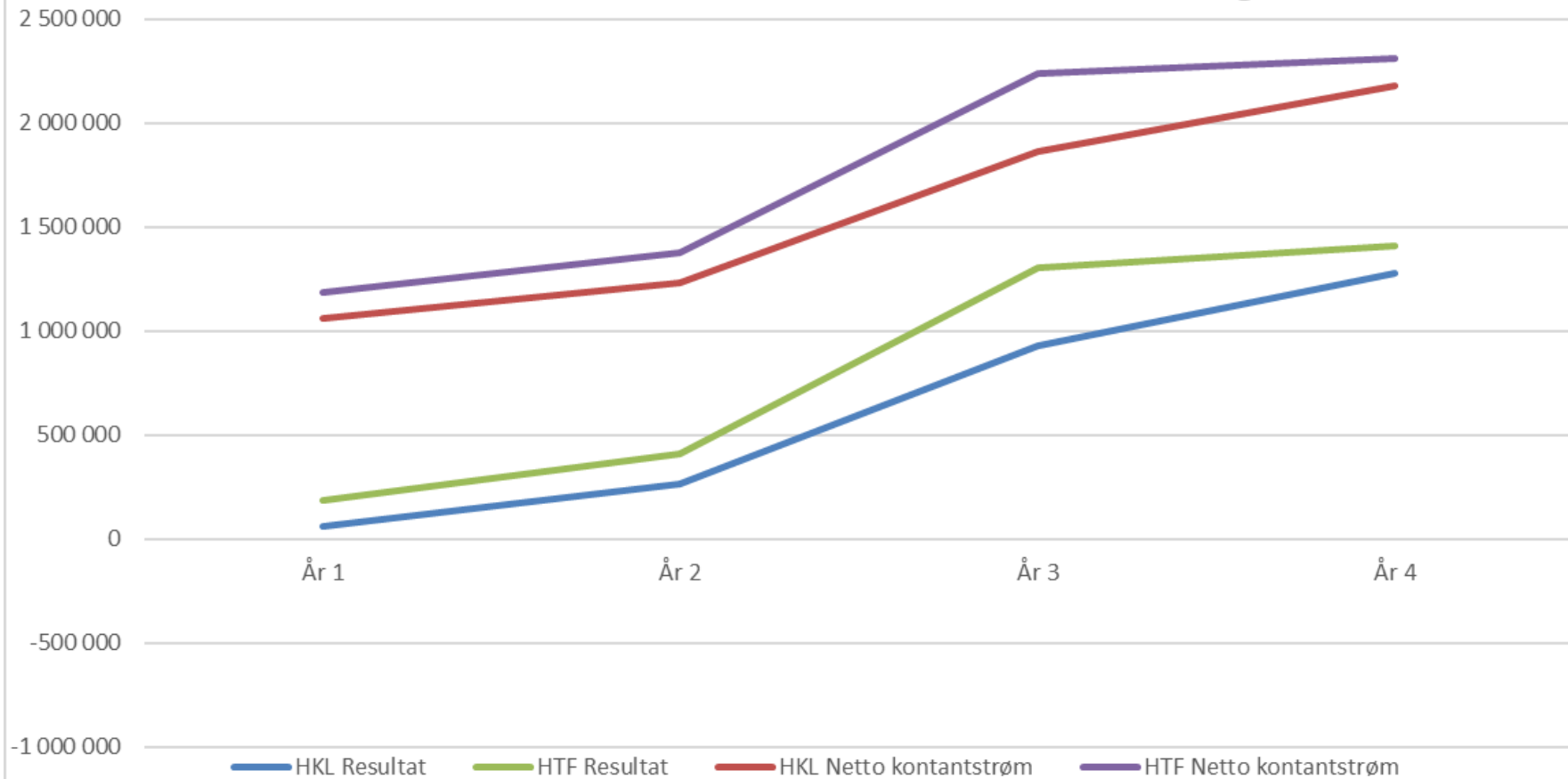
Finansiering - Interkommunalt



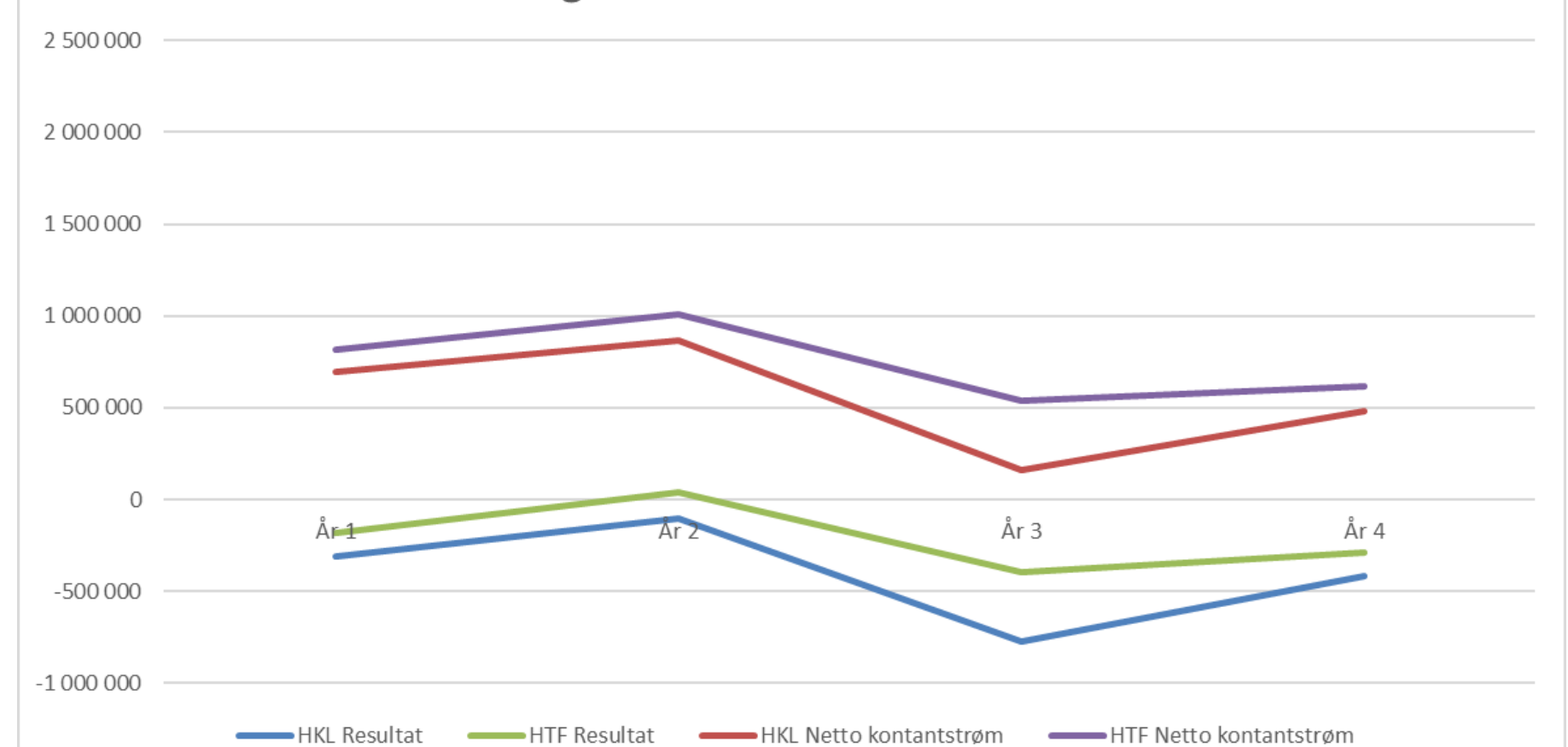
Finansiering - ikke interkommunalt



Driftsresultat - interkommunal finansiering



Driftsresultat og kontantstrøm - ikke interkommunalt



# Framdrift

- Byggestart
  - HKL ønsker så raskt som mulig – 2025 – **kritisk spesielt å etablere ny kapasitet på buldring**
  - HTF ønsker bevege seg raskt, men trenger alternativ for sine aktiviteter under rivning og byggeprosess
- Status
  - Planarbeid – pågående 2023 =>
  - Regulering og tomt – fortløpende => 2024
  - Interkommunal status – 2023/2024
- Spillemiddelsøknaad
  - «Flertrinnsrakett» 2024/2025?



# Haugaland Klatring og Turn

## Merverdi for regionen



Store stevner  
Idrettsturisme  
Mye folk



Barn  
Folkehelse  
Ungdom



Toppidrett  
Regionalt anlegg  
Konkurranser



Byutvikling  
Attraktiv  
region



**IDRETTSKONFERANSEN  
HAUGALANDET 2024**

**ANLEGG  
OPPSUMMERT**



# IDRETTSKONFERANSEN HAUGALANDET 2024

INNSATSOMRÅDE  
GODE OG  
VELDREVNE  
IDRETTSLAG:

**Styrke  
breddeidretten og  
øke frivilligheten**

**Styrke breddeidretten og øke frivillighetens kapasitet**  
Ved å tilby god veiledning, rådgivning og kompetanse gjør idrettsforbundet det enklere å være sterke og veldrevne idrettslag.

Kompetanseheving i ditt idrettslag?  
Kontakt [mari.paulsenmurphy@idrettsforbundet.no](mailto:mari.paulsenmurphy@idrettsforbundet.no)

[www.idrettsforbundet.no/rogaland](http://www.idrettsforbundet.no/rogaland)