

NORGES
IDRETTSFORBUND



Hvordan bruke anleggsstatistikk?

Høstmøte for idrettsråd I Møre og Romsdal

Torstein Busland, anleggsrådgiver I Norges idrettsforbund



Idretten vil!

Strategiske satsingsområder

Livslang idrett

Bedre idrettslag

Flere og bedre anlegg

Bedre toppidrett

Anleggsmål

Mål:

1. Idretten vil at det skal bygges anlegg slik at all ønsket aktivitet kan gjennomføres
2. Idretten vil at idrettslagenes kostnader ved bruk av idrettsanlegg skal reduseres
3. Idretten vil ta et miljøansvar i planlegging, bygging og drift av idrettsanlegg



IDRETTE SKAL!

FLERE OG BEDRE ANLEGG
2019–2023

NORGES
IDRETTSFORBUND


NORGES
IDRETTSFORBUND



Idretten skal! Flere og bedre anlegg

- Vedtatt av idrettsstyret
- Tre strategier og 19 tiltak
- Fire suksesskriterier
- Gjelder hele idrettsbevegelsen
- <https://www.idrettsforbundet.no/tema/anlegg/anleggspolitikk/>

Suksesskriterier



LIKT

- Langsiktighet
- Involvering
- Kompetanse
- Troverdighet

Viktige tiltak

1.1 Alle idrettsråd skal gjennomføre en behovsanalyse og utarbeide en langsiktig prioriteringsliste for bygging av idretts- og nærmiljøanlegg i sin kommune.

1.2 Det skal arbeides for at alle kommuner gjennomfører en behovsanalyse og utarbeider en langsiktig prioriteringsliste for bygging av idretts- og nærmiljøanlegg i tett dialog med, og basert på innspill fra idrettsrådet.

1.3 Det skal arbeides for at kommunene innehar god anleggsgfaglig kompetanse.

2.6 Det skal arbeides for at kommunene tar et økt ansvar for å redusere idrettslagenes kostnader ved bruk av idrettsanlegg.

3.3 Idrettskretsene skal styrke kompetansen innenfor områdene kommunale planprosesser og tilskuddsordninger

Behovsvurderinger

- Her kan anleggsstatistikk, sammenholdt med antall aktive/antall lag, brukes som et grunnlag for å vurdere hvilke anleggstyper som bør prioriteres
- Sammenligninger med andre kommuner



Kommune og anlegg

Oversikt idrett og kommune

Anleggsoversikt

Idrett og kommune

Anlegg

Anleggsituasjon

Anleggs kategorier

Anleggs detaljer

Spillemidler anlegg

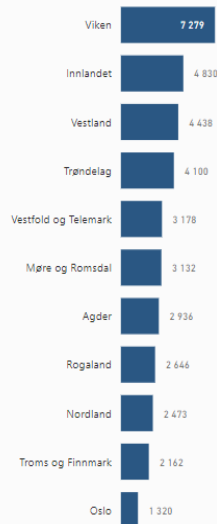
Brukerstøtte

← Gå tilbake

Antall anlegg

38 494

Anlegg per fylke/kommune




Anleggs situasjon: Innbygg



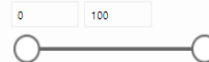
Innbyggere per anlegg

139

Innbyggere per anlegg



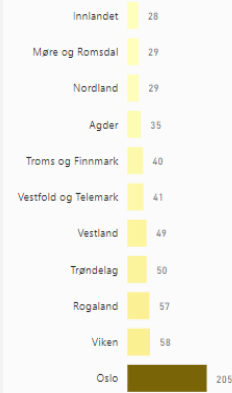
Alder på innbyggere




Medlemmer per anlegg

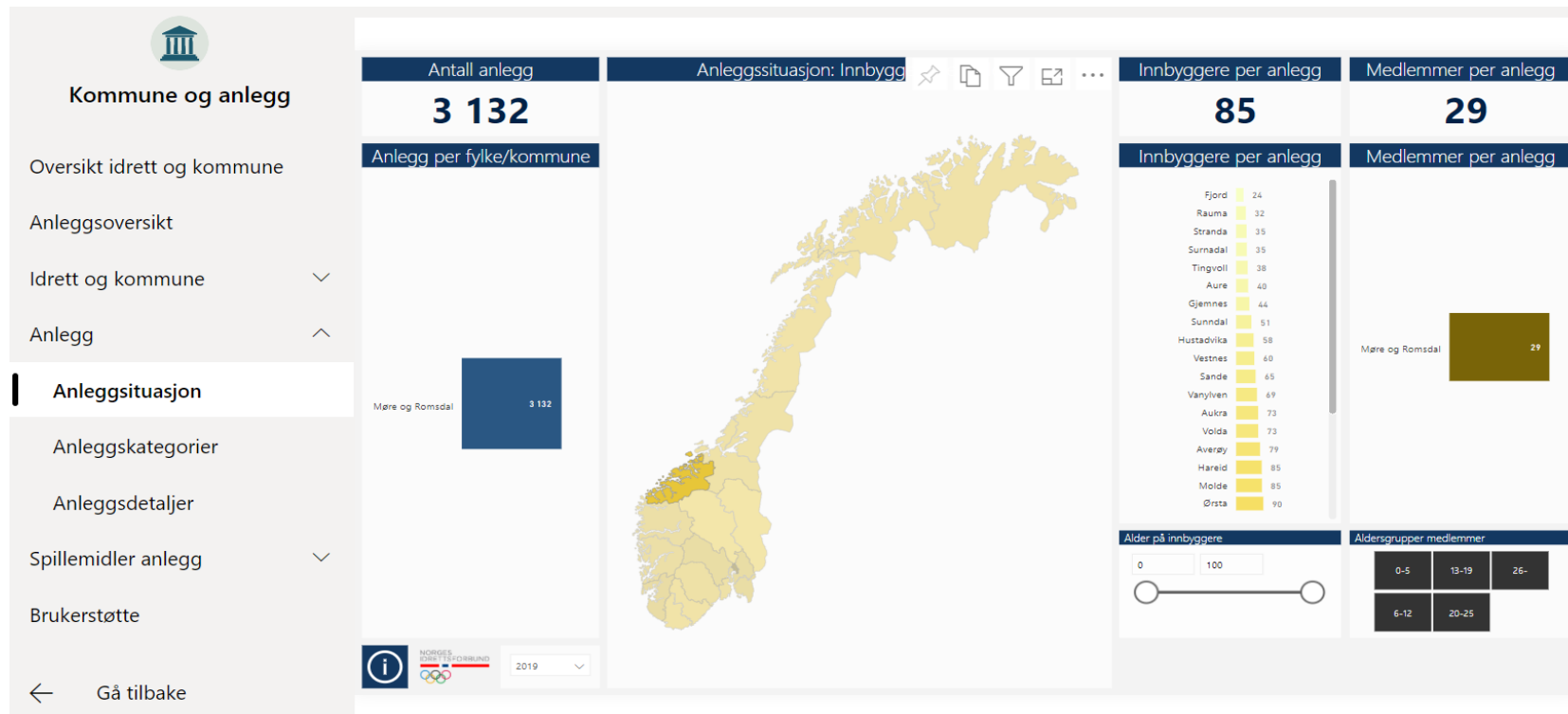
49

Medlemmer per anlegg

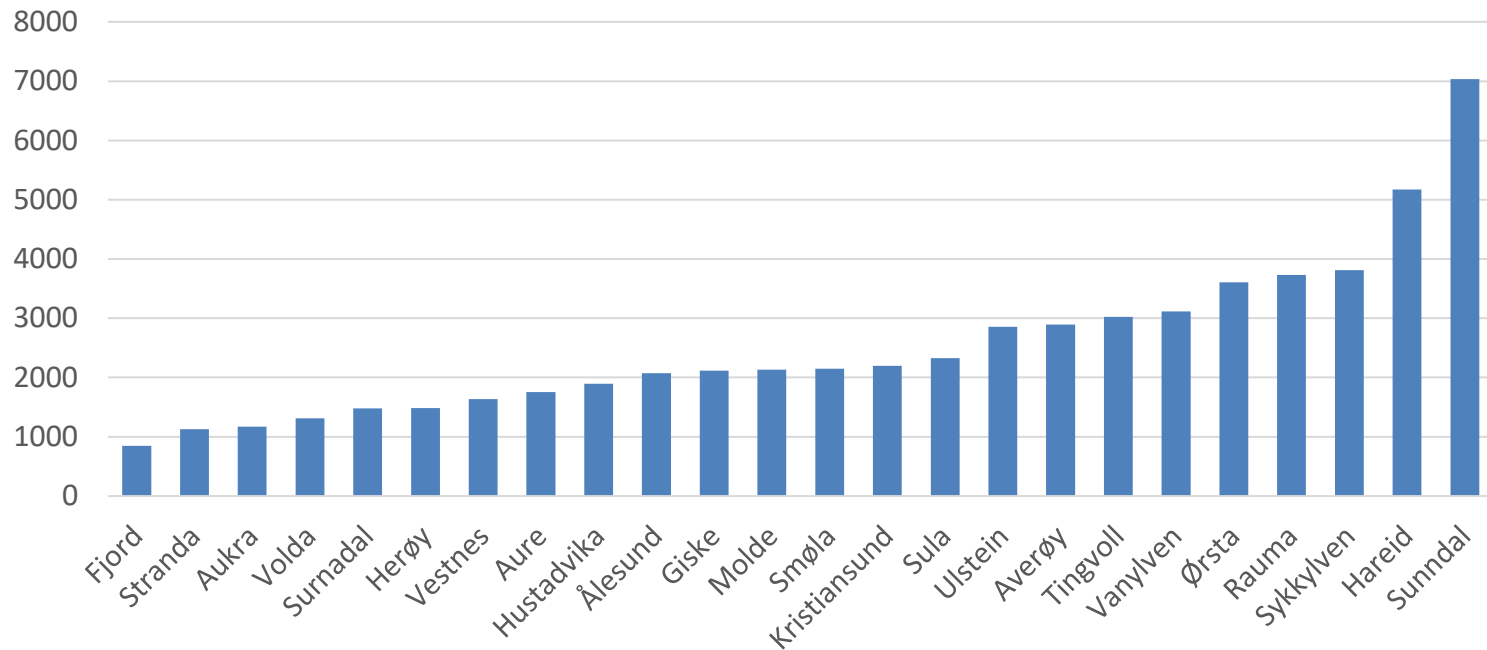


Aldersgrupper medlemmer

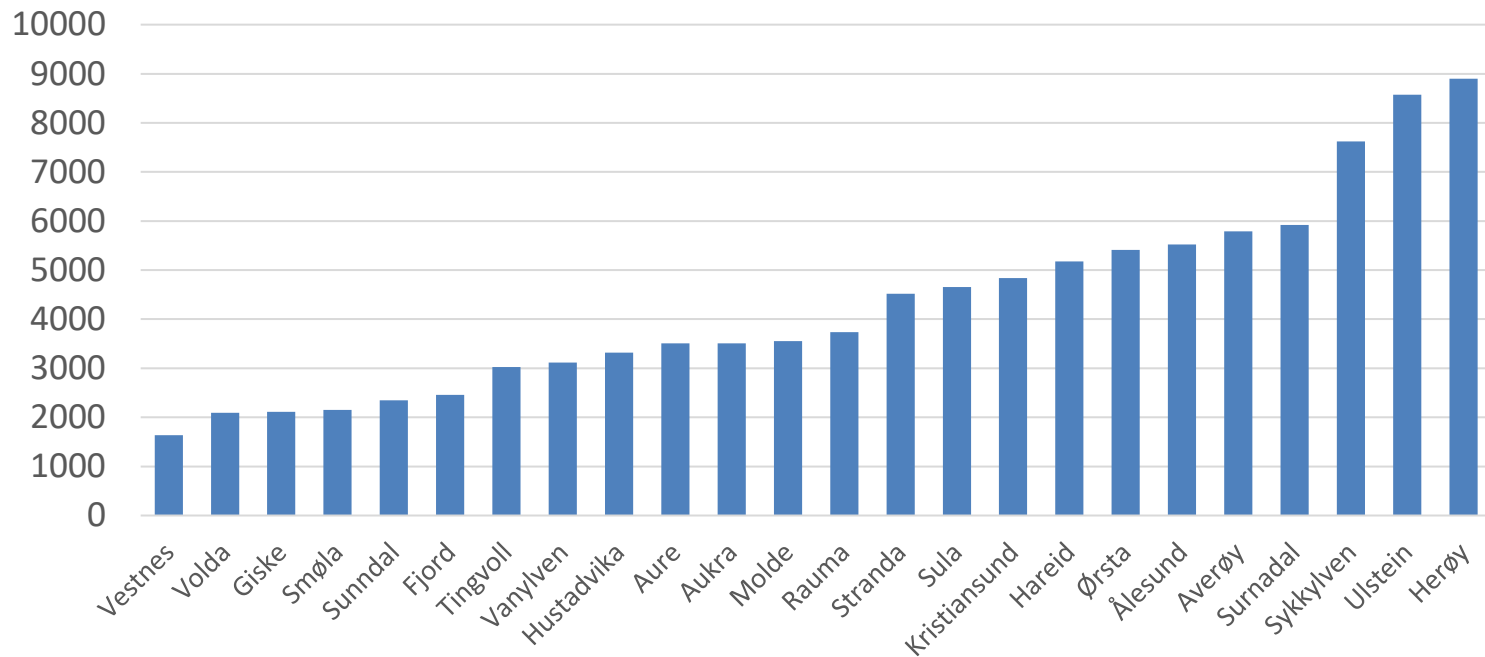




Innbyggere pr kunstgresbane



Innbyggere per idrettshall





Kommuner med størst idrettsdeltagelse

| Kommune | Idrettsdeltagelse |
|-------------------------|-------------------|
| Surnadal | 49,6 % |
| Rauma | 42,9 % |
| Stranda | 41,9 % |
| Gjemnes | 36,5 % |
| Fjord | 35,6 % |
| Tingvoll | 33,8 % |
| Molde | 32,6 % |
| Ørsta | 32,0 % |
| Ulstein | 28,0 % |
| Sande | 27,6 % |
| Hustadvika | 27,5 % |
| Vestnes | 26,3 % |
| Volda | 25,0 % |
| Vanylven | 24,7 % |
| Ålesund | 24,6 % |
| Sunndal | 24,3 % |
| Sykkylven | 23,7 % |
| Sula | 23,1 % |
| Kristiansund | 22,2 % |
| Hareid | 21,3 % |
| Averøy | 21,0 % |
| Aure | 19,9 % |
| Giske | 19,8 % |
| Herøy I Møre Og Romsdal | 19,3 % |
| Aukra | 15,9 % |
| Smøla | 11,3 % |

| Gren | Antall idrettslag | Antall aktive |
|---|-------------------|---------------|
| Fotball/Fotball | 118 | 22 480 |
| Håndball/Håndball | 41 | 7 481 |
| Friddrett/Gang, mosjon og turmarsj | 76 | 4 923 |
| Ski/Langrenn | 75 | 4 278 |
| Golf/Golf | 14 | 4 050 |
| Gymnastikk og turn/Gymnastikk og Breddea... | 18 | 2 895 |
| Friddrett/Friddrett på bane | 68 | 2 772 |
| Klatring/Klatring | 19 | 2 723 |
| Svømming/Svømming | 13 | 2 221 |
| Kampsport/Taekwondo ITF | 11 | 1 511 |
| Fotball/Futsal | 20 | 1 259 |
| Friddrett/Løp utenfor bane | 50 | 1 250 |
| Skyting/Pistol | 22 | 1 184 |