



0,3

Foto: Office Stock

NORGES
IDRETTSFORBUND



NØKKELTALL RAPPORT 2022

1. oktober 2023

FORORD – RAPPORT OM NØKKELTALL 2022

Norges idrettsforbund og olympiske og paralympiske komité (NIF) har utarbeidet rapport om nøkkeltall for 2022. Rapporten er en del 2 av spillemiddelrapporteringen.

Nøkkeltallsrapporten har som mål å gi en samlet oversikt over sentrale data for norsk idrett per 31.12.2022. Dataene er hentet fra idrettens sentrale database og samordnet rapportering der organisasjonsleddene rapporterer tall for 2022 innen 30. april.

HOVEDFUNN

1. Det er 7788 ordinære idrettslag og 1411 bedriftsidrettslag tilsluttet NIF. Totalt gir det 9199 idrettslag.
2. Antall medlemskap i de ordinære idrettslagene ved årsskiftet var 1 831 893. Det er en økning på nesten 50 000 medlemmer fra 2021.
3. Fra 2021 til 2022 har alle aldersgrupper hatt en økning i medlemstall.
4. Antall aktive medlemmer var 1 582 547 ved årsskiftet. Trenden har snudd etter nedgang under korona, og totalt er det en oppgang siden 2016.
5. Kvinneandelen er 40,6 prosent i medlemstall i 2022, en nedgang på 0,3 prosentpoeng siste seks år. Det har vært en oppgang i kvinneandelen i alle aldersgrupper i 2022, med unntak av jenter mellom 13 og 19 år.
6. Kvinneandelen blant aktive er 40,8 prosent i 2022, en nedgang 0,1 prosentpoeng siste seks år. Det har vært en oppgang i kvinneandelen blant de aktive i alle aldersgrupper i 2022.
7. Begge kjønn hadde vekst i antall aktive medlemmer i alle aldersgrupper i 2022.
8. Det er flest unike medlemmer blant 13-åringene, mens andelen av befolkningen er størst blant 12- og 13-åringene, med over 76 prosent. Blant barn og ungdom 7–18 år er minst 50 prosent av befolkningen medlem av et idrettslag.
9. Fotball, golf og håndball er de tre største grenene totalt, førstnevnte med nesten 354 000 aktive og de to andre med over henholdsvis 129 og 127 000 aktive. Fotball og håndball er de aller største grenene blant barn og ungdom 6–19 år. Nesten 344 000 barn og unge er rapportert inn på disse to grenene i 2022.
10. Golf forbundet, Tennis forbundet og Klatreforbundet er særforbundene med størst absolutt vekst i aktivitetstall siste seks år, med henholdsvis ca. 28 000, 13 000 og 11 000 nye aktive. Basketballforbundet, Brettforbundet og Hundekjørerforbundet er de tre særforbundene med størst prosentvis vekst siste seks år, med henholdsvis 92 prosent, 89 prosent og 69 prosent.
11. Kvinneandelen i styringen av norsk idrett viser en jevn oppgang de siste seks årene i alle organisasjonstyper med unntak av bedriftsidrettskretsene. Tallene er gode i sentralleddene, men er lavere i idrettslagene. På styreledernivå er det fortsatt en vei å gå, tallene her er betydelig lavere enn for styremedlemmer.
12. Antall avholdte kurs, kurstimer og deltakere i regi av idrettsorganisasjonen har hatt oppgang i 2022 etter stor nedgang i 2020 med korona, men man er ikke tilbake på nivået før korona enda.
13. Det har fra 2021 til 2022 vært en økning på 16 prosent i antall enkeltpersoner som har tatt ett eller flere e-kurs.
14. Verdien av idrettens frivillige innsats i 2021 er beregnet til om lag 17,2 milliarder kroner.
15. Verdien av samfunnets samlede investeringer i idrett, inkludert idrettens frivillige innsats, er 41 milliarder kroner. Av dette er 5 milliarder fra staten (inkludert spill), 6 milliarder fra kommuner og fylkeskommuner og 30 milliarder fra idretten selv, inkludert verdien av dugnad.

INNHALDSFORTEGNELSE

| | | |
|---|--|----|
| 1 | ORGANISASJON | 4 |
| 2 | MEDLEMSKAP | 6 |
| 3 | AKTIVITETSTALL | 14 |
| 4 | KJØNNS- OG ALDERSSAMMENSETNINGEN BLANT DEM SOM STYRER NORSK IDRETT | 39 |
| 5 | ANTALL ANSATTE OG ÅRSVERK I NORSK IDRETT | 45 |
| 6 | KOMPETANSEUTVIKLING..... | 47 |
| 7 | SENTRALLEDDENES ØKONOMI..... | 49 |
| 8 | VERDIEN AV SAMFUNNETS SAMLEDE INVESTERINGER I IDRETT | 52 |
| 9 | VEDLEGG | 55 |

1 ORGANISASJON

I dette kapitlet framkommer alle organisasjonsledd, både til dem som har rapportert medlems- og aktivitetstall, og til dem som ikke har gjort det.

1.1 SÆRFORBUND

Gjennom 2022 var 55 særforbund medlem av NIF.

1.2 GODKJENTE IDRETTER

Det var 190 godkjente idretter i 2022. De grenene som ble godkjent i 2022, var:

1. Dans – orientalsk dans
2. Sykling – e-sykling
3. Ski – randonee

1.3 IDRETTSKRETSE

I 2022 fulgte idrettskretsene fylkesgrensene. Det var elleve idrettskretser.

1.4 IDRETTSRÅD

Ved utgangen av 2022 var det idrettsråd i 328 av 356 kommuner. I kommuner med tre eller færre idrettslag fungerer det største idrettslaget som idrettsråd og fordeler lokale aktivitetsmidler (LAM).

1.5 ORDINÆRE IDRETTSLAG

Begrepet *ordinære idrettslag* brukes om alle idrettslag med unntak av bedriftsidrettslag. NIF hadde registrert 7788 ordinære idrettslag ved årsskiftet.

| Kategori | 2016 | 2017 | 2018 | 2019 | 2020 | 2021 | 2022 | Siste 6 år | Siste 6 år % |
|----------------|--------------|--------------|--------------|--------------|--------------|--------------|--------------|-------------|---------------|
| Fleridrettslag | 1 751 | 1 744 | 1 753 | 1 757 | 1 760 | 1 761 | 1 763 | 12 | 0,7 % |
| Særidrettslag | 6 396 | 6 360 | 6 283 | 6 251 | 6 174 | 6 069 | 6 025 | -371 | -5,8 % |
| Totalt | 8 147 | 8 104 | 8 036 | 8 008 | 7 934 | 7 830 | 7 788 | -359 | -4,4 % |

De siste seks årene (fra 2016 til 2022) er antall idrettslag redusert med 359 stykk, eller 4,4 prosent. Av alle ordinære idrettslag er 77,4 prosent særidrettslag og 22,6 prosent fleridrettslag.

Det er idrettslag i alle landets kommuner, og tilstedeværelsen er fremdeles stabil.

1.6 IDRETTSLAGENES REGIONALE TILHØRIGHET

Det er til dels store regionale forskjeller i idrettslagsstrukturen. Det er sannsynlig at dette skyldes historiske og kulturelle forhold.

Tabellen nedenfor viser utviklingen i antall idrettslag i de ulike idrettskretsene de siste seks årene. I forbindelse med de gjennomførte kommunesammenslåingene er fylkesgrensene blitt endret noe utover sammenslåingen av fylkene. Det gjør at tallene ikke er helt sammenlignbare.

| Krets | 2016 | 2017 | 2018 | 2019 | 2020 | 2021 | 2022 | Siste 6 år | Siste 6 år % |
|-----------------------------------|--------------|--------------|--------------|--------------|--------------|--------------|--------------|-------------|---------------|
| Agder Idrettskrets | 467 | 471 | 474 | 463 | 457 | 456 | 464 | -3 | -0,6 % |
| Innlandet Idrettskrets | 771 | 750 | 751 | 742 | 719 | 702 | 698 | -73 | -9,5 % |
| Møre og Romsdal Idrettskrets | 498 | 501 | 470 | 470 | 460 | 464 | 457 | -41 | -8,2 % |
| Nasjonale/regionale idrettslag | | | | | | 4 | 5 | 5 | |
| Nordland Idrettskrets | 558 | 560 | 548 | 546 | 531 | 534 | 532 | -26 | -4,7 % |
| Oslo Idrettskrets | 652 | 646 | 635 | 626 | 620 | 574 | 566 | -86 | -13,2 % |
| Rogaland Idrettskrets | 567 | 563 | 565 | 569 | 572 | 574 | 564 | -3 | -0,5 % |
| Troms og Finnmark Idrettskrets | 606 | 595 | 585 | 584 | 584 | 588 | 581 | -25 | -4,1 % |
| Trøndelag Idrettskrets | 869 | 839 | 847 | 842 | 833 | 820 | 799 | -70 | -8,1 % |
| Vestfold og Telemark Idrettskrets | 602 | 602 | 602 | 600 | 604 | 596 | 590 | -12 | -2,0 % |
| Vestland Idrettskrets | 1 013 | 1 028 | 1 021 | 1 013 | 1 011 | 1 002 | 1 006 | -7 | -0,7 % |
| Viken Idrettskrets | 1 544 | 1 549 | 1 538 | 1 553 | 1 543 | 1 516 | 1 526 | -18 | -1,2 % |
| Totalt | 8 147 | 8 104 | 8 036 | 8 008 | 7 934 | 7 830 | 7 788 | -359 | -4,4 % |

Av de 7788 idrettslagene var fem idrettslag nasjonale eller regionale. Disse er etablert som følge av vedtak på Idrettstinget om å gjennomføre pilotprosjekter på direkte medlemskap knyttet mot særforbund. Disse idrettslagene er derfor ikke knyttet opp mot noen idrettskrets.

Siste år har nedgangen vært på 58 idrettslag. Samtlige idrettskretser har hatt en nedgang i antall idrettslag siste seks år.

1.7 ANTALL SÆRIDRETTSGRUPPER

Antall særiddrettsgrupper i 2022 var 12 419. Av disse har 11 691 grupper rapportert aktivitetstall. Særiddrettslag har kun en gruppe, mens fleriddrettslag har minst to grupper.

| Klubdtype | Antall grupper |
|-----------------|----------------|
| Fleriddrettslag | 6485 |
| Særiddrettslag | 5934 |
| Totalt | 12419 |

1.8 BEDRIFTSIDRETTSLAG

Norges bedriftsiddrettsforbund har de siste årene gjennomført en omfattende og bevisst jobb med å avklare medlemskapet til bedriftsiddrettslagene. Mange lag har hatt utfordringer knyttet til å tilfredsstille krav om antall lovpålagte roller i idrettslagene. Årsaken er at de enten har for få medlemmer eller ikke har hatt fokus på administrative oppgaver. Det er som et alternativ til medlemskap inngått tilknytningsavtaler for flere av disse lagene.

Bedriftsiddretten opplever at det er en dreining fra lagsaktiviteter til individuelle aktiviteter. Mange deltakere på individuelle aktiviteter er ikke lenger medlem av bedriftsiddrettslagene, da dette ikke er nødvendig for å delta i mange av aktivitetene.

Mange bedriftsiddrettslag har også liten motivasjon for å gjennomføre samordnet rapportering. Mange har meldt seg ut grunnet formelle krav. Bedriftsiddrettsforbundet arbeider med å forsterke medlemsfordelene.

| BIL | Antall BIL |
|---------------------|-------------|
| Bedriftsiddrettslag | 1411 |
| Totalt | 1411 |

Totalt var det registret 1411 bedriftsiddrettslag i 2022. Det er en nedgang på 117 stykk fra 2021.

I 2022 var det 796 bedriftsiddrettslag som rapporterte medlemstall i samordnet rapportering. Det tilsvarer 55 prosent av bedriftsiddrettslagene og er litt ned fra 58 prosent i 2021.

2 MEDLEMSKAP

I dette kapittelet henter NIF data kun fra organisasjonsledd som har levert tall gjennom samordnet rapportering. NIF bruker en egenutviklet innsikts- og analyseplattform for å hente ut og analysere medlemsdata. Overgangen til nytt system ble for første gang benyttet i 2020 og har ført til mindre endringer i de historiske tallene. Det skyldes at tallene endres automatisk også for historiske data dersom feil oppdages.

2.1 MEDLEMSKAP – ORDINÆRE IDRETTLAG

Det er blitt registrert 1 831 893 medlemskap i de ordinære idrettslagene ved utgangen av i 2022 (per 31.12.2022). Tallene viser en oppgang på nesten 50 000 medlemmer siden registreringen i 2021.

Norsk idrett har hatt en positiv utvikling i antall medlemskap i ordinære idrettslag over flere år, men i 2020 falt medlemstallet kraftig grunnet koronapandemien (en total nedgang på nesten 180 000 medlemmer). Tallene for 2021 og 2022 viser positive tendenser, men norsk idrett har fortsatt en nedgang på nesten 100 000 medlemmer siden 2019.

97 prosent av idrettslagene har rapportert medlemsdata for 2022. Dette er en oppgang på 1 prosentpoeng sammenlignet med 2021. 270 ordinære idrettslag (3 prosent) har ikke rapportert, dette er 70 færre enn i 2021. Disse idrettslagene er ikke med i oversiktene og tabellene i dette kapittelet, noe som betyr at det reelle medlemstallet i ordinære idrettslag er noe høyere enn de oppgitte tallene i denne rapporten.

| Medlemskap | 2016 | 2017 | 2018 | 2019 | 2020 | 2021 | 2022 | Siste år | Siste 6 år | Siste 6 år % |
|---------------|------------------|------------------|------------------|------------------|------------------|------------------|------------------|---------------|----------------|---------------|
| Kvinne | 787 904 | 789 462 | 800 070 | 793 392 | 715 560 | 721 976 | 744 423 | 22 447 | -43 481 | -5,5 % |
| Mann | 1 135 863 | 1 136 538 | 1 143 109 | 1 136 708 | 1 037 025 | 1 060 415 | 1 087 470 | 27 055 | -48 393 | -4,3 % |
| Totalt | 1 923 767 | 1 926 000 | 1 943 179 | 1 930 100 | 1 752 585 | 1 782 391 | 1 831 893 | 49 502 | -91 874 | -4,8 % |

Gutter og menn står for den største økningen i medlemskap i ordinære idrettslag i 2022 med 55 prosent. Tilsvarende andel var på 78 prosent i 2021, så det er gledelig å se at denne var jevnere mellom kjønnene i 2022. I seksårsperioden er antall medlemmer redusert med 4,8 prosent. Det tilsvarer en nedgang på nesten 92 000 medlemmer i ordinære idrettslag fra 2016 til 2022. Nedgangen har vært noe større blant jenter og kvinner med 5,5 prosent, mot 4,3 prosent hos gutter og menn.

Norsk idrett har medlemmer i alle aldre. Antall medlemskap i de forskjellige aldersgruppene er vist i tabellen nedenfor.

| Medlemskap | 0-5 år | 6-12 år | 13-19 år | 20-25 år | 26+ år | Totalt |
|---------------|---------------|----------------|----------------|----------------|----------------|------------------|
| Kvinne | 36 478 | 222 177 | 132 547 | 58 452 | 294 769 | 744 423 |
| Mann | 36 411 | 255 888 | 174 925 | 86 283 | 533 963 | 1 087 470 |
| Totalt | 72 889 | 478 065 | 307 472 | 144 735 | 828 732 | 1 831 893 |

Gutter/menn er flest i alle aldersgrupper med unntak av 0-5 år, der kjønnsbalansen er bortimot 50/50, men med noen flere jenter.

Tabellene nedenfor viser hvordan siste års medlemsvekst er fordelt på kjønn og aldersgrupper både i absolutte tall og prosentvis.

| Medlemskap | 0-5 år | 6-12 år | 13-19 år | 20-25 år | 26+ år | Totalt |
|---------------|--------------|---------------|--------------|--------------|---------------|---------------|
| Kvinne | 3 490 | 7 741 | 941 | 3 151 | 7 124 | 22 447 |
| Mann | 3 293 | 8 230 | 3 810 | 2 747 | 8 975 | 27 055 |
| Totalt | 6 783 | 15 971 | 4 751 | 5 898 | 16 099 | 49 502 |

| Medlemskap | 0-5 år | 6-12 år | 13-19 år | 20-25 år | 26+ år |
|---------------|---------------|--------------|--------------|--------------|--------------|
| Kvinne | 10,6 % | 3,6 % | 0,7 % | 5,7 % | 2,5 % |
| Mann | 9,9 % | 3,3 % | 2,2 % | 3,3 % | 1,7 % |
| Totalt | 10,3 % | 3,5 % | 1,6 % | 4,2 % | 2,0 % |

Begge kjønn har medlemsvekst i alle aldersgrupper. Den største medlemsveksten ser vi i begge kjønn i den yngste aldersgruppen. Det er gledelig å se at jenter og kvinner øker mest i antall i både aldersgruppene 0-5 og 20-25 år, og mest i prosent i alle grupper med unntak av 13-19 år.

Tabellen nedenfor viser medlemsutviklingen i perioden 2016–2022 sammenlignet med befolkningsutviklingen i de samme aldersgruppene.

| Kjønn | 0-5 år | 6-12 år | 13-19 år | 20-25 år | 26+ år | Totalt |
|---------------|--------------|---------------|----------------|---------------|----------------|----------------|
| Kvinne | 3,2 % | -4,3 % | -13,4 % | -2,5 % | -12,5 % | -10,5 % |
| Mann | 7,9 % | -3,7 % | -11,2 % | -7,2 % | -10,7 % | -9,3 % |
| Totalt | 5,5 % | -4,0 % | -12,1 % | -5,4 % | -11,3 % | -9,8 % |

Antall innbyggere i Norge har økt med 4,7 prosent, men antall medlemskap i norsk idrett er redusert med totalt 4,9 prosent i perioden 2016–2022. Medlemsutviklingen har vært negativ sammenlignet med befolkningsutviklingen de siste seks årene for alle aldersgrupper og begge kjønn, med unntak av gruppen 0–5 år. Aldersgruppene 13–19 år og 26+ år har svakest utvikling med mest forfall både totalt og fordelt på kjønn.

| År | Ant. innbyggere | Medlemmer (anslag) | Idrettsdeltagelse |
|------|-----------------|--------------------|-------------------|
| 2016 | 5 204 176 | 1 497 794 | 28,8 % |
| 2017 | 5 241 727 | 1 503 655 | 28,7 % |
| 2018 | 5 274 261 | 1 514 888 | 28,7 % |
| 2019 | 5 367 580 | 1 507 299 | 28,1 % |
| 2020 | 5 391 369 | 1 367 816 | 25,4 % |
| 2021 | 5 425 270 | 1 390 617 | 25,6 % |
| 2022 | 5 488 984 | 1 430 875 | 26,1 % |

2.2 ALDERSGRUPPENES MEDLEMSTALL

Barn 0–5 år

| Kjønn | 2016 | 2017 | 2018 | 2019 | 2020 | 2021 | 2022 | Siste år | Siste 6 år | Siste 6 år % |
|---------------|---------------|---------------|---------------|---------------|---------------|---------------|---------------|--------------|---------------|---------------|
| Kvinne | 38 129 | 36 046 | 35 876 | 35 388 | 29 441 | 32 988 | 36 478 | 3 490 | -1 651 | -4,3 % |
| Mann | 36 413 | 34 462 | 33 971 | 34 058 | 29 124 | 33 118 | 36 411 | 3 293 | -2 | -0,0 % |
| Totalt | 74 542 | 70 508 | 69 847 | 69 446 | 58 565 | 66 106 | 72 889 | 6 783 | -1 653 | -2,2 % |

Aldersgruppen 0–5 år er den med klart størst vekst i 2022, både blant jenter og gutter. Veksten er litt høyere hos jentene, og det har ført til at det nå igjen er flest jenter i denne aldersgruppen.

Den sterke veksten i 2022 er et godt tegn. Selv om man i perioden fortsatt har hatt en nedgang totalt på 2,2 prosent, er man tilbake over tallet fra 2019, det siste året før korona.

Tallet for 2022 er det nest høyeste i perioden for begge kjønn og totalt, og kurven peker oppover.

Barn 6–12 år

| Kjønn | 2016 | 2017 | 2018 | 2019 | 2020 | 2021 | 2022 | Siste år | Siste 6 år | Siste 6 år % |
|---------------|----------------|----------------|----------------|----------------|----------------|----------------|----------------|---------------|----------------|---------------|
| Kvinne | 231 579 | 236 266 | 238 039 | 233 575 | 212 689 | 214 436 | 222 177 | 7 741 | -9 402 | -4,1 % |
| Mann | 265 121 | 269 414 | 268 163 | 262 813 | 245 483 | 247 658 | 255 888 | 8 230 | -9 233 | -3,5 % |
| Totalt | 496 700 | 505 680 | 506 202 | 496 388 | 458 172 | 462 094 | 478 065 | 15 971 | -18 635 | -3,8 % |

Det er registrert over 475 000 medlemskap for barn i alderen 6–12 år. Både jenter og gutter har en økning på over 3 prosent i 2022, som totalt tilsvarer nesten 16 000 nye medlemmer i aldersgruppen. Tallene er ikke tilbake til der de var i 2019, før korona, men pilen peker oppover med en økning i både 2021 og 2022 etter et stort fall i 2020.

Ungdom 13–19 år

| Kjønn | 2016 | 2017 | 2018 | 2019 | 2020 | 2021 | 2022 | Siste år | Siste 6 år | Siste 6 år % |
|---------------|----------------|----------------|----------------|----------------|----------------|----------------|----------------|--------------|----------------|---------------|
| Kvinne | 147 075 | 147 773 | 149 263 | 150 299 | 133 679 | 131 606 | 132 547 | 941 | -14 528 | -9,9 % |
| Mann | 189 285 | 189 561 | 189 200 | 187 218 | 169 646 | 171 115 | 174 925 | 3 810 | -14 360 | -7,6 % |
| Totalt | 336 360 | 337 334 | 338 463 | 337 517 | 303 325 | 302 721 | 307 472 | 4 751 | -28 888 | -8,6 % |

Det er registrert i overkant av 300 000 medlemskap for ungdom i alderen 13–19 år i 2022. Antall medlemskap er redusert med i underkant av 30 000 i perioden. Hele reduksjonen i seksårsperioden er lavere enn reduksjonen i 2020, under korona.

Jenter 13–19 år er den aldersgruppen med lavest vekst i 2022, både prosentvis og i antall.

Unge voksne 20–25 år

| Kjønn | 2016 | 2017 | 2018 | 2019 | 2020 | 2021 | 2022 | Siste år | Siste 6 år | Siste 6 år % |
|---------------|----------------|----------------|----------------|----------------|----------------|----------------|----------------|--------------|----------------|---------------|
| Kvinne | 60 912 | 58 425 | 59 649 | 56 709 | 53 183 | 55 301 | 58 452 | 3 151 | -2 460 | -4,0 % |
| Mann | 94 529 | 91 722 | 90 973 | 90 321 | 80 350 | 83 536 | 86 283 | 2 747 | -8 246 | -8,7 % |
| Totalt | 155 441 | 150 147 | 150 622 | 147 030 | 133 533 | 138 837 | 144 735 | 5 898 | -10 706 | -6,9 % |

Det er registrert i underkant av 145 000 medlemskap for unge voksne 20–25 år i 2022. Kvinner har en økning på over 5 prosent, menn på i overkant av 3 prosent. Pilen peker oppover for begge aldersgrupper etter nedgangen under korona, og kvinnene er nå tilbake på et nivå høyere enn før pandemien, i 2019.

Voksne 26+ år

| Kjønn | 2016 | 2017 | 2018 | 2019 | 2020 | 2021 | 2022 | Siste år | Siste 6 år | Siste 6 år % |
|---------------|----------------|----------------|----------------|----------------|----------------|----------------|----------------|---------------|----------------|---------------|
| Kvinne | 310 209 | 310 952 | 317 243 | 317 421 | 286 568 | 287 645 | 294 769 | 7 124 | -15 440 | -5,0 % |
| Mann | 550 515 | 551 379 | 560 802 | 562 298 | 512 422 | 524 988 | 533 963 | 8 975 | -16 552 | -3,0 % |
| Totalt | 860 724 | 862 331 | 878 045 | 879 719 | 798 990 | 812 633 | 828 732 | 16 099 | -31 992 | -3,7 % |

Det er registrert over 828 000 medlemskap blant voksne over 26 år. Antall medlemskap har økt med nærmere 30 000 siden 2020. Pilen peker oppover for begge kjønn, men man er ikke tilbake på nivået før pandemien i 2019. Med en kraftig nedgang på over 80 000 medlemmer kun i 2020 på grunn av koronapandemien, er det positivt at antall medlemskap øker i 2022, og at det totalt sett kun er redusert med rundt 32 000 de siste seks årene.

Oppsummering – medlemskap fordelt på aldersgrupper

Sett i et seksårsperspektiv viser medlemstallene i ordinære idrettslag en nedgang på i underkant av 92 000 medlemskap.

Koronapandemien påvirket antall medlemmer særlig i 2020, men tallene for 2022 viser at jenter/kvinner og gutter/menn har vekst i alle aldersgrupper i 2022. Det er en vei å gå for å være tilbake på nivået før korona, med unntak av aldersgruppen 0–5 år, begge kjønn, og kvinner 20–25 år. Disse tre gruppene er tilbake på over tallet fra 2019.

2.3 MEDLEMSKAP FORDELT PÅ IDRETTSKRETSENE

Tabellen nedenfor viser utviklingen i antall medlemskap fordelt på de elleve idrettskretsene.

For å få et riktig bilde av utviklingen er alle idrettslag tilknyttet samme idrettskrets gjennom hele perioden, selv om disse har skiftet fylkes- og idrettskretstilhørighet gjennom kommune- og fylkessammenslåingen i 2020. Det vil si at for eksempel idrettslagene i tidligere Svelvik kommune i Vestfold, som nå er blitt en del av Drammen og Viken, er tatt med i Vikens medlemstall i hele perioden.

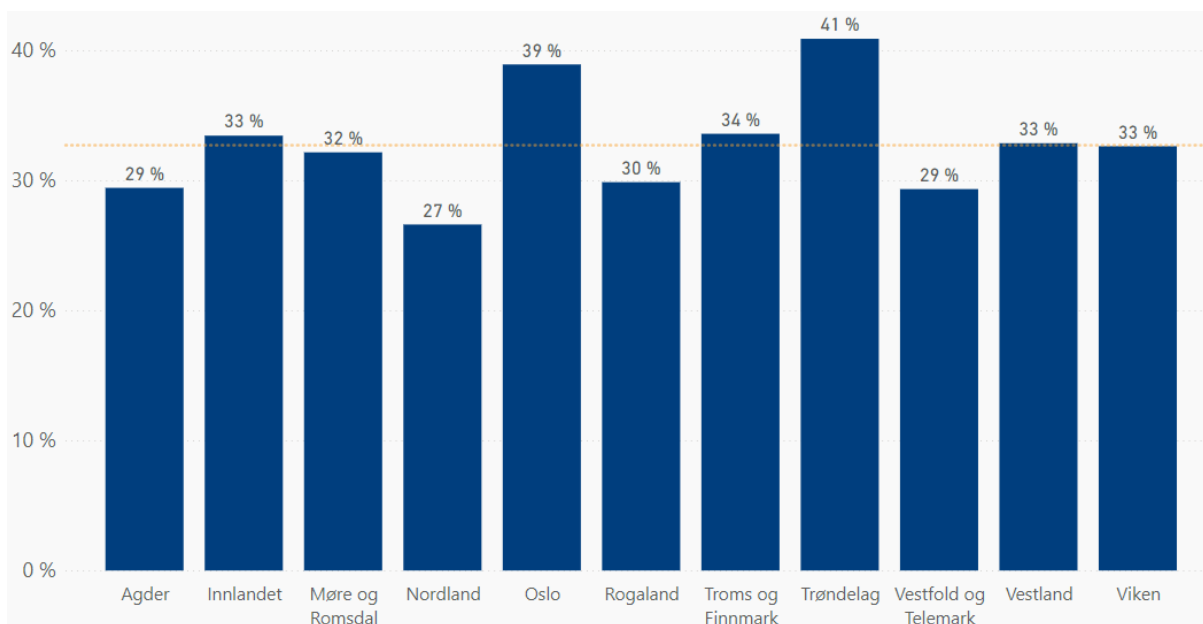
| Medlemskap | 2016 | 2017 | 2018 | 2019 | 2020 | 2021 | 2022 | Siste år | Siste 6 år | Siste 6 år % |
|-----------------------------------|------------------|------------------|------------------|------------------|------------------|------------------|------------------|---------------|----------------|---------------|
| Agder Idrettskrets | 99 459 | 103 035 | 103 056 | 102 058 | 91 208 | 90 841 | 93 016 | 2 175 | -6 443 | -6,5 % |
| Innlandet Idrettskrets | 150 039 | 145 911 | 149 885 | 141 596 | 123 466 | 124 207 | 124 944 | 737 | -25 095 | -16,7 % |
| Møre og Romsdal Idrettskrets | 89 764 | 92 639 | 92 555 | 92 725 | 80 701 | 82 792 | 86 301 | 3 509 | -3 463 | -3,9 % |
| Nasjonale/regionale idrettslag | | | | | 119 | 91 | 493 | 402 | 493 | |
| Nordland Idrettskrets | 72 425 | 70 363 | 73 564 | 74 069 | 60 083 | 60 891 | 64 203 | 3 312 | -8 222 | -11,4 % |
| Oslo Idrettskrets | 266 301 | 266 722 | 276 417 | 281 926 | 263 320 | 267 680 | 276 010 | 8 330 | 9 709 | 3,6 % |
| Rogaland Idrettskrets | 151 658 | 153 038 | 150 274 | 151 166 | 139 677 | 145 587 | 149 819 | 4 232 | -1 839 | -1,2 % |
| Troms og Finnmark idrettskrets | 87 393 | 92 367 | 93 073 | 90 350 | 80 366 | 79 506 | 81 437 | 1 931 | -5 956 | -6,8 % |
| Trøndelag Idrettskrets | 204 039 | 202 089 | 203 840 | 205 456 | 185 331 | 188 492 | 195 647 | 7 155 | -8 392 | -4,1 % |
| Vestfold og Telemark idrettskrets | 137 404 | 139 416 | 138 226 | 136 010 | 121 231 | 123 526 | 125 861 | 2 335 | -11 543 | -8,4 % |
| Vestland idrettskrets | 222 860 | 223 708 | 224 860 | 223 793 | 200 896 | 207 205 | 212 332 | 5 127 | -10 528 | -4,7 % |
| Viken idrettskrets | 440 112 | 436 712 | 434 924 | 430 951 | 406 187 | 411 573 | 421 830 | 10 257 | -18 282 | -4,2 % |
| Totalt | 1 921 454 | 1 926 000 | 1 940 674 | 1 930 100 | 1 752 585 | 1 782 391 | 1 831 893 | 49 502 | -89 561 | -4,7 % |

Det er til dels store forskjeller i hvordan medlemsutviklingen har vært i de forskjellige delene av landet.

Alle idrettskretsene har hatt en økning i antall medlemmer i 2022, men det er kun Oslo idrettskrets som har hatt positiv utvikling i seksårsperioden. Sist år har Oslo, Trøndelag og Viken idrettskrets hatt størst økning i antall medlemmer. Disse tre har alle en økning på mellom 7155 og 9151 medlemmer.

I seksårsperioden har Innlandet, Nordland og Vestfold og Telemark idrettskrets størst nedgang i prosent (relativt). Innlandet og Vestfold og Telemark idrettskrets har også størst nedgang i antall medlemmer, sammen med Viken idrettskrets (absolutt antall).

Forholdet mellom antall medlemskap i en idrettskrets og antall innbyggere varierer. På landsbasis utgjør antall medlemskap 33 prosent av antall innbyggere i Norge. Dette er en reduksjon på fire prosentpoeng siden 2019.



Medlemskapstettheten er størst i Trøndelag og Oslo, hvor antall medlemskap tilsvarer henholdsvis 41 og 39 prosent av innbyggertallet. Det presiseres at figuren viser samlet antall medlemskap i idrettslagene og ikke antall personer som er medlem i ett eller flere idrettslag.

Kretsene i Nordland, Vestfold og Telemark og Viken har færrest medlemskap sammenlignet med innbyggertallet i disse fylkene.

Se vedlegg 4 for mer innsikt i utviklingen i seksårsperioden og antall medlemmer fordelt på kjønn og alder.

2.4 UTVIKLING I KVINNERS MEDLEMSKAP

Utvikling i kvinneandelen av medlemskap er samlet i dette delkapittelet.

| Aldersgruppe | 2016 | 2017 | 2018 | 2019 | 2020 | 2021 | 2022 | Siste år | Siste 6 år | Siste 6 år % |
|---------------|----------------|----------------|----------------|----------------|----------------|----------------|----------------|---------------|----------------|---------------|
| 0-5 år | 38 129 | 36 046 | 35 876 | 35 388 | 29 441 | 32 988 | 36 478 | 3 490 | -1 651 | -4,3 % |
| 6-12 år | 231 579 | 236 266 | 238 039 | 233 575 | 212 689 | 214 436 | 222 177 | 7 741 | -9 402 | -4,1 % |
| 13-19 år | 147 075 | 147 773 | 149 263 | 150 299 | 133 679 | 131 606 | 132 547 | 941 | -14 528 | -9,9 % |
| 20-25 år | 60 912 | 58 425 | 59 649 | 56 709 | 53 183 | 55 301 | 58 452 | 3 151 | -2 460 | -4,0 % |
| 26+ år | 310 209 | 310 952 | 317 243 | 317 421 | 286 568 | 287 645 | 294 769 | 7 124 | -15 440 | -5,0 % |
| Totalt | 787 904 | 789 462 | 800 070 | 793 392 | 715 560 | 721 976 | 744 423 | 22 447 | -43 481 | -5,5 % |

Antall kvinnelige medlemskap er redusert med over 43 000 siste seks år. Dette er en nedgang på 5,5 prosent. Alle aldersgrupper for jenter/kvinner hadde en økning i 2022. Den største økningen i antall i 2022 ser vi i aldersgruppene 6–12 og 26+ år, mens den største økningen i prosent er i gruppene 0–5 og 20–25 år.

Tabellen nedenfor viser utviklingen i andelen kvinnelige medlemskap fra 2016 til 2022 i prosent.

| Aldersgruppe | K% 2016 | K% 2017 | K% 2018 | K% 2019 | K% 2020 | K% 2021 | K% 2022 | K% siste 6 år |
|---------------|---------------|---------------|---------------|---------------|---------------|---------------|---------------|---------------|
| 0-5 år | 51,2 % | 51,1 % | 51,4 % | 51,0 % | 50,3 % | 49,9 % | 50,0 % | -1,1 |
| 6-12 år | 46,6 % | 46,7 % | 47,0 % | 47,1 % | 46,4 % | 46,4 % | 46,5 % | -0,1 |
| 13-19 år | 43,7 % | 43,8 % | 44,1 % | 44,5 % | 44,1 % | 43,5 % | 43,1 % | -0,6 |
| 20-25 år | 39,2 % | 38,9 % | 39,6 % | 38,6 % | 39,8 % | 39,8 % | 40,4 % | 1,2 |
| 26+ år | 36,0 % | 36,1 % | 36,1 % | 36,1 % | 35,9 % | 35,4 % | 35,6 % | -0,5 |
| Totalt | 41,0 % | 41,0 % | 41,2 % | 41,1 % | 40,8 % | 40,5 % | 40,6 % | -0,3 |

I seksårsperioden har kvinneandelen vært relativt stabil, med en liten nedgang siden 2016. Økningen er størst blant unge voksne mellom 20 og 25 år, som er den eneste aldersgruppen der andelen har gått opp. Størst nedgang i andelen finner vi blant de yngste.

Jenter og gutter innehar omtrent like mange medlemskap blant de mellom 0 og 5 år, deretter faller kvinneandelen jevnlig med økende alder.

2.5 MEDLEMSKAP – BEDRIFTSIDRETTSLAGENE

Det er de siste årene blitt gjennomført en opprydding i antall medlemmer i bedriftsidrettslagene. I tabellen nedenfor vises antall medlemmer fordelt på de elleve ulike bedriftsidrettskretsene i 2022. Medlemmer i bedriftsidrettslag er ikke medregnet i det totale antallet medlemmer registrert gjennom ordinære idrettslag som beskrevet ovenfor og kommer i tillegg.

Tabellen under viser utviklingen av antall medlemmer i bedriftsidrettslagene.

| Aktivitetstall | 2016 | 2017 | 2018 | 2019 | 2020 | 2021 | 2022 | Siste år | Siste år % | Siste 6 år | Siste 6 år % |
|----------------|----------------|----------------|----------------|----------------|----------------|----------------|----------------|---------------|---------------|----------------|----------------|
| Kvinne | 80 760 | 73 626 | 65 911 | 54 868 | 56 255 | 51 626 | 52 066 | 440 | 0,9 % | -28 694 | -35,5 % |
| Mann | 113 115 | 111 987 | 93 703 | 77 118 | 82 428 | 73 987 | 72 159 | -1 828 | -2,5 % | -40 956 | -36,2 % |
| Totalt | 193 875 | 185 613 | 159 614 | 131 986 | 138 683 | 125 613 | 124 225 | -1 388 | -1,1 % | -69 650 | -35,9 % |

Totalt er rett i overkant av 124 000 medlemmer registrert gjennom bedriftsidrettslagene i 2022. Det har vært en reduksjon på nesten 1400 medlemskap i bedriftsidrettslag fra 2021 til 2022.

Det er fortsatt knyttet usikkerhet til det reelle antallet medlemmer i bedriftsidrettslag. 55 prosent av alle bedriftsidrettslag rapporterte sine medlemmer i 2022. 796 har rapportert, og 650 har ikke rapportert.

Tabellen under viser medlemmene i bedriftsidrettslagene i 2022 fordelt på de elleve bedriftsidrettskretsene, kjønn og alder.

| Medlemskap Bedriftsidrettskrets | Kvinne | | | | Mann | | | | Totalt |
|---|------------|--------------|---------------|---------------|------------|--------------|---------------|---------------|----------------|
| | 13-19 år | 20-25 år | 26+ år | Totalt | 13-19 år | 20-25 år | 26+ år | Totalt | |
| Agder Bedriftsidrettskrets | 2 | 34 | 2 658 | 2 694 | 3 | 100 | 3 807 | 3 910 | 6 604 |
| Buskerud Og Vestfold Bedriftsidrettskrets | 9 | 35 | 3 085 | 3 129 | 9 | 42 | 3 473 | 3 524 | 6 653 |
| Innlandet Bedriftsidrettskrets | 21 | 66 | 3 687 | 3 774 | 64 | 105 | 4 085 | 4 254 | 8 028 |
| Midt Norge Bedriftsidrettskrets | 32 | 781 | 6 174 | 6 987 | 53 | 969 | 8 313 | 9 335 | 16 322 |
| Nordland Bedriftsidrettskrets | 0 | 134 | 1 450 | 1 584 | 5 | 116 | 1 296 | 1 417 | 3 001 |
| Oslo Og Akershus Bedriftsidrettskrets | 7 | 532 | 17 392 | 17 931 | 29 | 885 | 27 257 | 28 171 | 46 102 |
| Rogaland bedriftsidrettskrets | 18 | 113 | 6 245 | 6 376 | 56 | 199 | 9 297 | 9 552 | 15 928 |
| Telemark bedriftsidrettskrets | 10 | 15 | 1 096 | 1 121 | 5 | 29 | 1 058 | 1 092 | 2 213 |
| Troms og Finnmark Bedriftsidrettskrets | 14 | 70 | 1 648 | 1 732 | 19 | 127 | 1 671 | 1 817 | 3 549 |
| Vestland Bedriftsidrettskrets | 46 | 305 | 5 875 | 6 226 | 87 | 492 | 6 823 | 7 402 | 13 628 |
| Østfold bedriftsidrettskrets | 3 | 26 | 483 | 512 | 0 | 77 | 1 608 | 1 685 | 2 197 |
| Totalt | 162 | 2 111 | 49 808 | 52 081 | 330 | 3 141 | 68 717 | 72 188 | 124 269 |

Det store flertallet av bedriftsidrettsforbundets medlemmer finnes naturlig nok i aldersgruppen 26+ år.

Tabellen under viser utviklingen av kjønnsfordelingen på medlemmene i bedriftsidrettslagene.

| Kjønn | %GT 2016 | %GT 2017 | %GT 2018 | %GT 2019 | %GT 2020 | %GT 2021 | %GT 2022 |
|--------|----------|----------|----------|----------|----------|----------|----------|
| Kvinne | 41,7% | 39,7% | 41,3% | 41,6% | 40,6% | 41,1% | 41,9% |
| Mann | 58,3% | 60,3% | 58,7% | 58,4% | 59,4% | 58,9% | 58,1% |

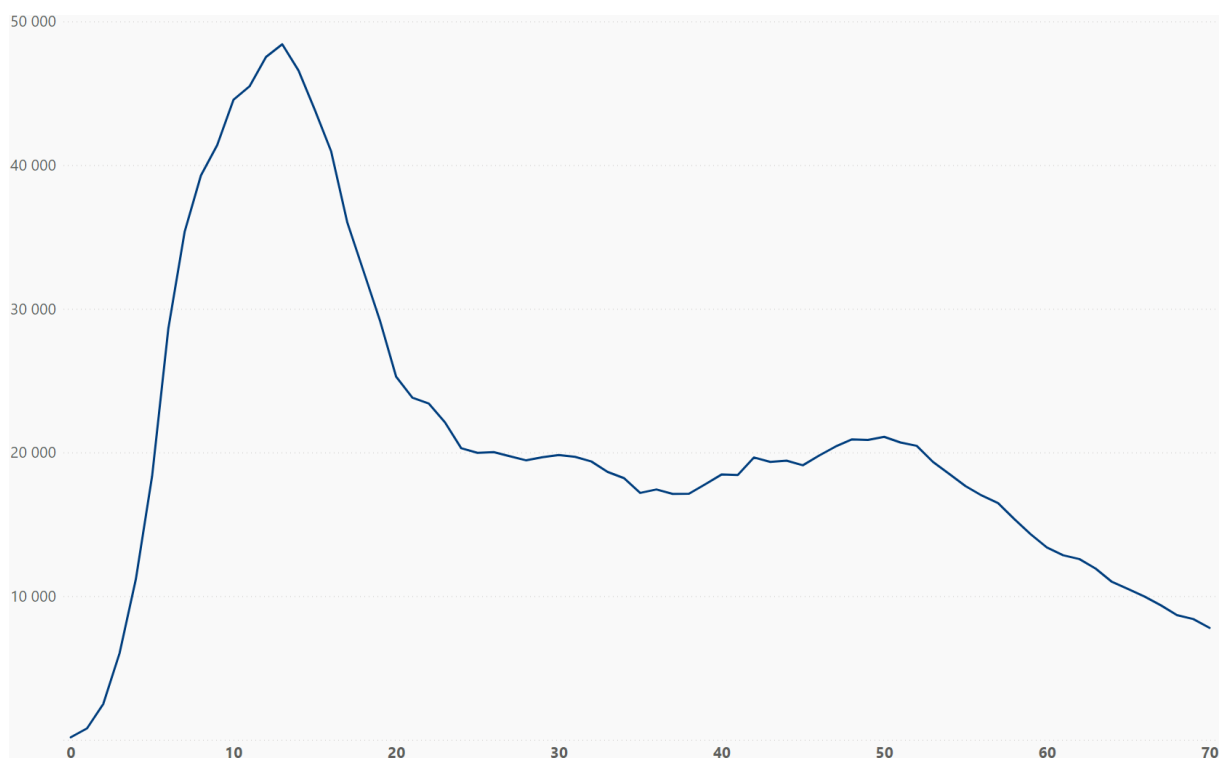
Kvinneandelen blant medlemmer i bedriftsidrettslagene er på 41,9 prosent, en noe høyere andel enn i de ordinære idrettslagene. Kvinneandelen har gått litt opp i seksårsperioden.

2.6 ELEKTRONISKE MEDLEMSREGISTRE

Det arbeides med at alle idrettslag skal ha integrerte medlemsystemer som er løpende oppdatert.

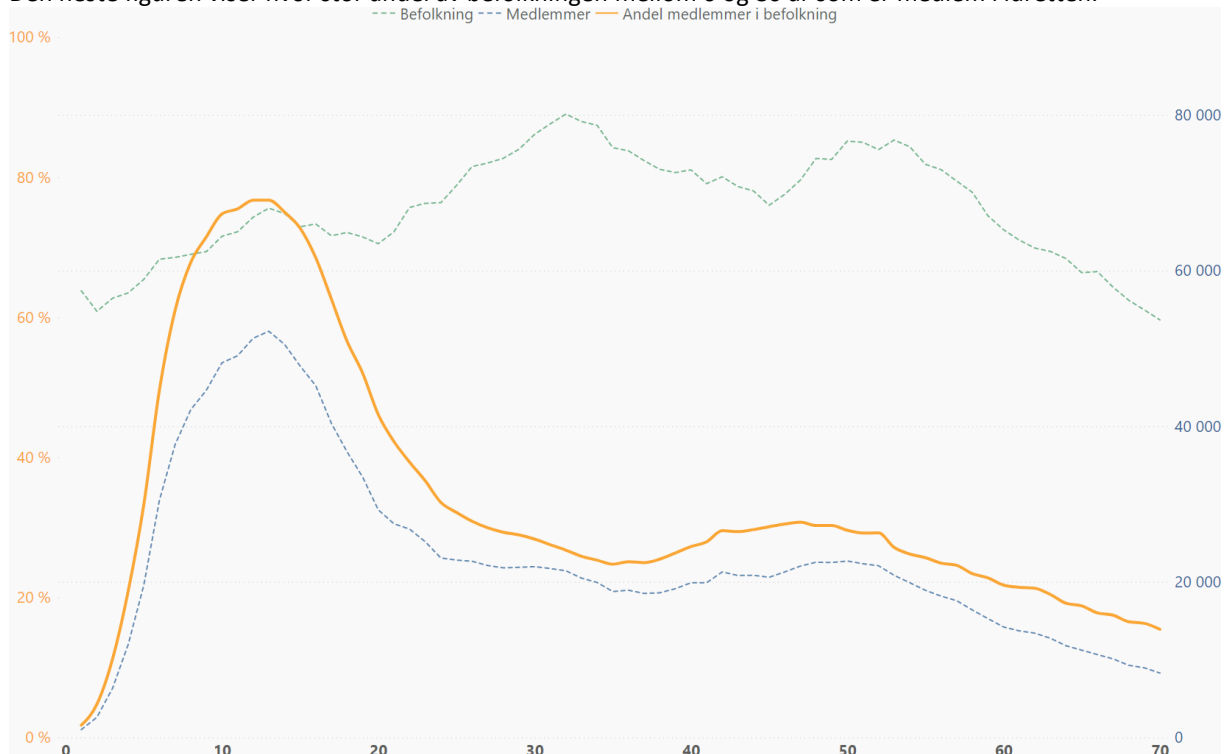
Antall medlemskap registrert i det elektroniske medlemsregisteret som oppdateres i sanntid, nærmer seg antallet medlemskap rapportert i samordnet rapportering. NIF begynner å få en relativt god oversikt over antall unike medlemmer. Alle unike medlemmer har i gjennomsnitt 1,28 medlemskap, og 24,7 prosent av alle unike medlemmer er registrert i minst to grener.

Figuren nedenfor viser antall unike medlemmer i alderen 4–80 år.



Det er flest unike medlemmer blant 13-åringene.

Den neste figuren viser hvor stor andel av befolkningen mellom 0 og 80 år som er medlem i idretten.



Aldersgruppen med høyest andel av befolkningen som er medlem i idretten, er 12- og 13-åringene. I denne aldersgruppen er over 76 prosent medlem i et idrettslag. Blant barn og ungdom mellom 7 og 17 år er minst 61 prosent av befolkningen medlem av et idrettslag.

I figuren nedenfor er medlemskapene splittet på jenter og gutter.

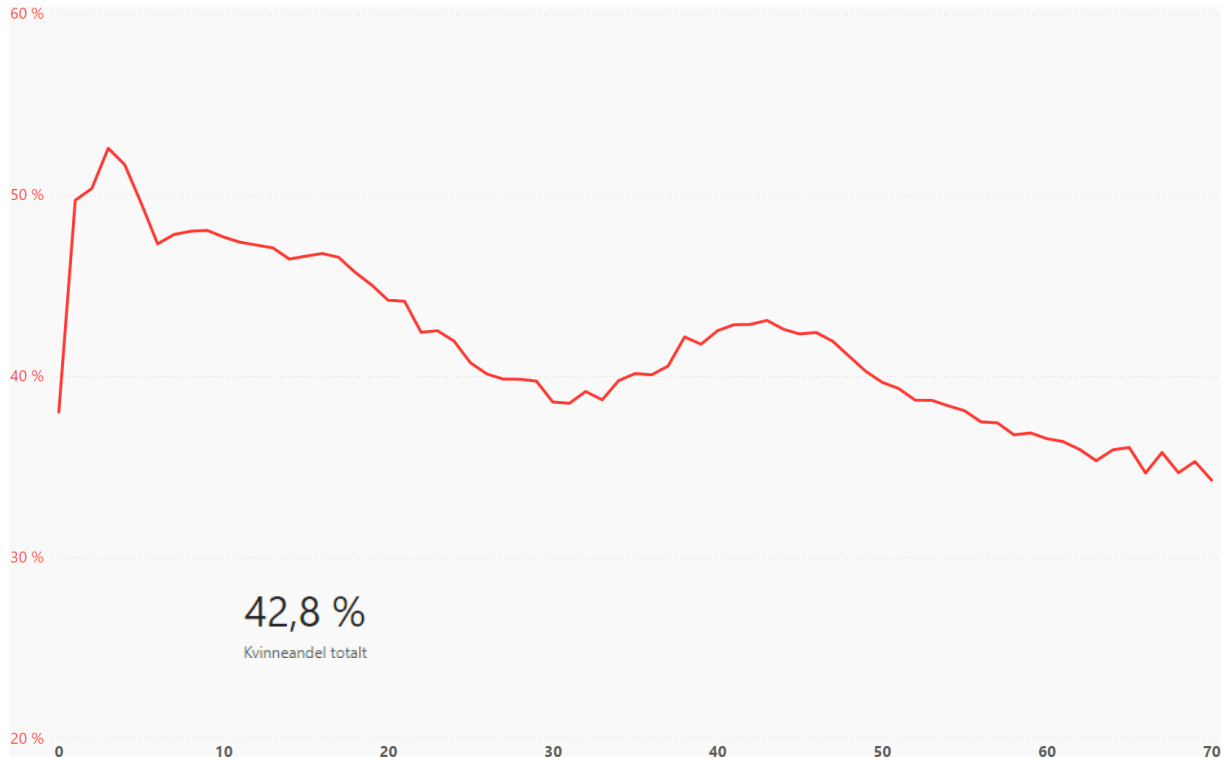


Figuren viser at det er flest gutter i alle årskull fra 5 år.

Kurven har også to topper. Begge kjønn har flest medlemmer som er 13 år, med over 24 500 unike medlemskap for jentene og over 27 500 medlemskap for guttene.

Antall medlemmer reduseres så ganske jevnt, før tallet stiger igjen fram mot 48-årsalder for kvinner og 50-årsalder for menn. Etter topp nummer to snur kurven og avtar gradvis med økende alder.

Andelen jenter/kvinner er vist i figuren nedenfor.



Andelen jenter er størst i de yngste årskullene og faller jevnt til jentene er tidlig i 30-årene. Deretter stiger andelen i rundt ti år, før den igjen reduseres jevnt. Blant medlemmer over 60 år ligger kvinneandelen relativt stabilt på 34–36 prosent. Jenter og kvinner utgjør minst 45 prosent til og med det året de er 19.

Andelen jenter og kvinner totalt er 42,5 prosent i det elektroniske medlemsregisteret, altså noe høyere enn andelen på 40,6 prosent som er meldt inn gjennom samordnet rapportering.

3 AKTIVITETSTALL

3.1 INNLEDNING

Alle betalende medlemmer som deltar regelmessig i idrettslagets ordinære treningsaktivitet eller representerer idrettslaget i konkurranser, skal regnes som «aktive medlemmer» med tilhørighet i en konkret gruppe/gren. Med «regelmessig» menes sammenhengende deltakelse gjennom sesongen.

Betalende medlemmer med verv og ansvar for administrative oppgaver, drift og vedlikehold av anlegg med mer regnes også som aktive medlemmer. Det samme gjør medlemmer som er trenere eller lagledere eller har andre regelmessige oppgaver som bidrar til gjennomføringen av trening, konkurranser eller annen ordinær aktivitet i idrettslaget.

Et medlem kan telles flere ganger i aktivitetsstatistikken. En gutt som for eksempel spiller fotball om sommeren og ishockey om vinteren, vil bli registrert som aktiv i begge særforbund og dermed bli talt to ganger når en presenterer det samlede aktivitetstallet for norsk idrett.

Flere særforbund organiserer flere grener. Ei jente som spiller både sandvolleyball og volleyball, vil bli rapportert som aktiv i begge disse grenene. Dette er viktig for at Volleyballforbundet skal kunne følge utviklingen av antall aktive. Denne jenta vil også telles med to ganger i den akkumulerte statistikken.

En del av Studentidrettsforbundets særidrettsgrupper er også tatt opp i andre særforbund (eksempelvis Fotballforbundet og Orienteringsforbundet). Medlemmene i disse klubbene rapporteres dermed både til Studentidrettsforbundet og klubbens andre «ordinære» særforbund. I det samlede aktivitetstallet for norsk idrett er imidlertid disse medlemmene kun talt med én gang, noe som betyr at tallet som presenteres som norsk idretts samlede aktivitetstall for 2022, er noe lavere enn summen av de ulike særforbundenes aktivitetstall.

Som beskrevet i kapittel 2.5 som omhandler bedriftsidrettens medlemskap er det en viss usikkerhet knyttet til disse. En har derfor bestemt at bedriftsidrettens medlemstall også benyttes som aktivitetstall.

Kapitlene 3.2–3.4 og 3.6–3.9 viser utviklingen i aktivitetstall for de ordinære idrettslagene. Data fra bedriftsidrettslagene er ikke hensyntatt i disse kapitlene, men er samlet i et eget kapittel 3.5 om bedriftsidretten.

3.2 SAMLET AKTIVITETSTALL FOR NORSK IDRETT

| Aktivitetstall | 2016 | 2017 | 2018 | 2019 | 2020 | 2021 | 2022 | Siste år | Siste år % | Siste 6 år | Siste 6 år % |
|----------------|-----------|-----------|-----------|-----------|-----------|-----------|-----------|----------|------------|------------|--------------|
| Aktivitetstall | 1 554 065 | 1 606 268 | 1 598 524 | 1 599 558 | 1 539 054 | 1 525 499 | 1 582 547 | 57 048 | 3,7 % | 28 482 | 1,8 % |

Norsk idrett har de siste seks årene hatt en nedgang i antall aktive på 1,8 prosent. I 2022 er det en oppgang på 3,7 prosent. Etter stor nedgang i 2020 og 2021 med bakgrunn i korona er det gledelig å se at pilene peker oppover i 2022, selv om man ikke er tilbake på nivået i 2019, før korona.

3.3 ALDERSGRUPPENES AKTIVITETSTALL

Barn 0–5 år

| Kjønn | 2016 | 2017 | 2018 | 2019 | 2020 | 2021 | 2022 | Siste år | Siste år % | Siste 6 år | Siste 6 år % |
|---------------|---------------|---------------|---------------|---------------|---------------|---------------|---------------|--------------|--------------|---------------|---------------|
| Kvinne | 31 125 | 30 246 | 28 860 | 27 980 | 23 532 | 25 692 | 28 472 | 2 780 | 10,8 % | -2 653 | -8,5 % |
| Mann | 28 422 | 27 885 | 26 615 | 25 961 | 22 456 | 24 980 | 26 951 | 1 971 | 7,9 % | -1 471 | -5,2 % |
| Totalt | 59 547 | 58 131 | 55 475 | 53 941 | 45 988 | 50 672 | 55 423 | 4 751 | 9,4 % | -4 124 | -6,9 % |

Blant de yngste er aktivitetstallet redusert gjennom hele perioden med i overkant av 4000. I overkant av 55 000 aktive medlemmer ble registrert i 2022; dette er en økning på i overkant av 4700 barn og 9,4 prosent i aldersgruppen.

Barn 6–12 år

| Kjønn | 2016 | 2017 | 2018 | 2019 | 2020 | 2021 | 2022 | Siste år | Siste år % | Siste 6 år | Siste 6 år % |
|---------------|----------------|----------------|----------------|----------------|----------------|----------------|----------------|---------------|--------------|---------------|---------------|
| Kvinne | 232 316 | 239 864 | 239 877 | 236 399 | 222 703 | 220 923 | 230 367 | 9 444 | 4,3 % | -1 949 | -0,8 % |
| Mann | 265 413 | 271 289 | 268 307 | 265 048 | 253 528 | 252 275 | 260 836 | 8 561 | 3,4 % | -4 577 | -1,7 % |
| Totalt | 497 729 | 511 153 | 508 184 | 501 447 | 476 231 | 473 198 | 491 203 | 18 005 | 3,8 % | -6 526 | -1,3 % |

Aldersgruppen 6–12 år falt med over 28 000 aktive i 2020 og 2021 i forbindelse med korona. I 2022 er mye av det tapte hentet inn igjen, og selv om man ikke er helt oppe på tallene fra før korona, i 2019, enda, peker pilene oppover. I seksårsperioden er nedgangen på i overkant av 6500 aktive, noe som tilsvarer 1,3 prosent. Størst nedgang de siste seks årene ser vi blant guttene.

Ungdom 13–19 år

| Kjønn | 2016 | 2017 | 2018 | 2019 | 2020 | 2021 | 2022 | Siste år | Siste år % | Siste 6 år | Siste 6 år % |
|---------------|----------------|----------------|----------------|----------------|----------------|----------------|----------------|--------------|--------------|--------------|--------------|
| Kvinne | 129 006 | 134 260 | 136 549 | 139 879 | 134 697 | 128 401 | 131 659 | 3 258 | 2,5 % | 2 653 | 2,1 % |
| Mann | 163 426 | 169 035 | 167 762 | 168 769 | 164 433 | 162 174 | 165 930 | 3 756 | 2,3 % | 2 504 | 1,5 % |
| Totalt | 292 432 | 303 295 | 304 311 | 308 648 | 299 130 | 290 575 | 297 589 | 7 014 | 2,4 % | 5 157 | 1,8 % |

Antall aktive medlemskap har økt med over 5100 i seksårsperioden, tross stor nedgang både i 2020 og 2021 i forbindelse med korona. Begge kjønn er oppe i tall som er bedre enn tallene fra 2016, men noe lavere enn tallene fra 2019, før korona.

I seksårsperioden har jentene styrket sin posisjon i denne aldersgruppen og økt med nesten 2400 aktive medlemmer, som tilsvarer 1,8 prosent, mens guttene har økt med i underkant av 2000 aktive, som tilsvarer 1,2 prosent.

Unge voksne 20–25 år

| Kjønn | 2016 | 2017 | 2018 | 2019 | 2020 | 2021 | 2022 | Siste år | Siste år % | Siste 6 år | Siste 6 år % |
|---------------|----------------|----------------|----------------|----------------|----------------|----------------|----------------|--------------|--------------|--------------|--------------|
| Kvinne | 46 433 | 46 835 | 47 386 | 48 422 | 48 304 | 48 218 | 51 586 | 3 368 | 7,0 % | 5 153 | 11,1 % |
| Mann | 74 114 | 75 690 | 74 004 | 75 211 | 74 065 | 74 102 | 77 385 | 3 283 | 4,4 % | 3 271 | 4,4 % |
| Totalt | 120 547 | 122 525 | 121 390 | 123 633 | 122 369 | 122 320 | 128 971 | 6 651 | 5,4 % | 8 424 | 7,0 % |

Antall aktive i denne aldersgruppen har hatt en god økning siste år, med en økning i overkant av 3000 nye aktive for hvert kjønn. Både kvinner og menn har økt både i absolutt antall og prosent, kvinnene med mest.

Antall aktive medlemmer 20–25 år sett under ett har holdt seg veldig stabilt gjennom både 2020 og 2021, med korona, sammenlignet med aldersgruppene 6–12, 13–19 og 26+ år. Tallene økte deretter godt i 2022 for både kvinner og menn, og man har hatt en økning i seksårsperioden for begge kjønn.

Voksne 26+ år

| Kjønn | 2016 | 2017 | 2018 | 2019 | 2020 | 2021 | 2022 | Siste år | Siste år % | Siste 6 år | Siste 6 år % |
|---------------|----------------|----------------|----------------|----------------|----------------|----------------|----------------|---------------|--------------|---------------|--------------|
| Kvinne | 197 352 | 208 319 | 206 294 | 207 436 | 201 464 | 195 180 | 203 616 | 8 436 | 4,3 % | 6 264 | 3,2 % |
| Mann | 386 458 | 402 845 | 402 870 | 404 453 | 393 872 | 393 554 | 405 745 | 12 191 | 3,1 % | 19 287 | 5,0 % |
| Totalt | 583 810 | 611 164 | 609 164 | 611 889 | 595 336 | 588 734 | 609 361 | 20 627 | 3,5 % | 25 551 | 4,4 % |

Antall aktive medlemskap har økt med over 25 000 i seksårsperioden, til tross for en nedgang på rundt 23 000 aktive medlemmer i 2020 og 2021.

Oppsummering – aldersgruppenes aktivitetstall

Sett i et seksårsperspektiv viser aktivitetstallene en oppgang på 1,8 prosent. Alle aldersgrupper hadde oppgang i 2022, og pilen peker oppover etter pandemiår som påvirket aktiviteten i 2020 og 2021.

3.4 KJØNNSFORDELING

Utvikling i kvinneandelen av aktive er samlet i dette delkapittelet.

| Aldersgruppe | 2016 | 2017 | 2018 | 2019 | 2020 | 2021 | 2022 | Siste år | Siste 6 år | Siste 6 år % |
|---------------|----------------|----------------|----------------|----------------|----------------|----------------|----------------|---------------|--------------|--------------|
| 0-5 år | 31 125 | 30 246 | 28 860 | 27 980 | 23 532 | 25 692 | 28 472 | 2 780 | -2 653 | -8,5 % |
| 6-12 år | 232 316 | 239 864 | 239 877 | 236 399 | 222 703 | 220 923 | 230 367 | 9 444 | -1 949 | -0,8 % |
| 13-19 år | 129 006 | 134 260 | 136 549 | 139 879 | 134 697 | 128 401 | 131 659 | 3 258 | 2 653 | 2,1 % |
| 20-25 år | 46 433 | 46 835 | 47 386 | 48 422 | 48 304 | 48 218 | 51 586 | 3 368 | 5 153 | 11,1 % |
| 26+ år | 197 352 | 208 319 | 206 294 | 207 436 | 201 464 | 195 180 | 203 616 | 8 436 | 6 264 | 3,2 % |
| Totalt | 636 232 | 659 524 | 658 966 | 660 116 | 630 700 | 618 414 | 645 700 | 27 286 | 9 468 | 1,5 % |

Antall kvinnelige aktive har steget med over 9 000 siste seks år. Dette er en oppgang på 1,5 prosent. Alle aldersgrupper for jenter og kvinner hadde en økning i 2022. Den største økningen i antall i 2022 ser vi i aldersgruppene 6–12 og 26+ år, mens den største økningen i prosent er i gruppene 0–5 og 20–25 år.

Tabellen nedenfor viser utviklingen i andelen kvinnelige aktive fra 2016 til 2022 i prosent.

| Aldersgruppe | K% 2016 | K% 2017 | K% 2018 | K% 2019 | K% 2020 | K% 2021 | K% 2022 | K% siste 6 år |
|---------------|---------------|---------------|---------------|---------------|---------------|---------------|---------------|---------------|
| 0-5 år | 52,3 % | 52,0 % | 52,0 % | 51,9 % | 51,2 % | 50,7 % | 51,4 % | -0,9 |
| 6-12 år | 46,7 % | 46,9 % | 47,2 % | 47,1 % | 46,8 % | 46,7 % | 46,9 % | 0,2 |
| 13-19 år | 44,1 % | 44,3 % | 44,9 % | 45,3 % | 45,0 % | 44,2 % | 44,2 % | 0,1 |
| 20-25 år | 38,5 % | 38,2 % | 39,0 % | 39,2 % | 39,5 % | 39,4 % | 40,0 % | 1,5 |
| 26+ år | 33,8 % | 34,1 % | 33,9 % | 33,9 % | 33,8 % | 33,2 % | 33,4 % | -0,4 |
| Totalt | 40,9 % | 41,1 % | 41,2 % | 41,3 % | 41,0 % | 40,5 % | 40,8 % | -0,1 |

I seksårsperioden har kvinneandelen vært stabil, med en veldig liten nedgang siden 2016. Økningen er størst blant unge voksne mellom 20 og 25 år, som er den eneste aldersgruppen der andelen har endret seg mer enn 1 prosent. Størst nedgang i andelen finner vi blant de yngste.

Jenter og gutter innehar omtrent like mange medlemskap blant de mellom 0 og 5 år, jentene er litt flere. Deretter faller kvinneandelen jevnlig med økende alder.

Den neste tabellen viser hvilke 20 særforbund som har den høyeste kvinneandelen i 2022.

| Særforbund | K% 2016 | K% 2022 | K% siste 6 år |
|--------------------------------------|---------|---------|---------------|
| Norges Rytterforbund | 88,0 % | 89,6 % | 1,6 |
| Norges Danseforbund | 80,1 % | 82,5 % | 2,4 |
| Norges Gymnastikk- og Turnforbund | 71,2 % | 72,5 % | 1,3 |
| Norges Fleridrettsforbund | 73,9 % | 69,6 % | -4,4 |
| Norges Skøyteforbund | 61,1 % | 65,9 % | 4,8 |
| Norges Håndballforbund | 68,0 % | 65,3 % | -2,7 |
| Norges Functional Fitnessforbund | | 55,3 % | 0,0 |
| Norges Volleyballforbund | 54,0 % | 51,6 % | -2,4 |
| Norges Hundekjørerforbund | 46,2 % | 50,4 % | 4,2 |
| Norges Svømmeforbund | 51,1 % | 50,2 % | -0,9 |
| Norges Padleforbund | 44,9 % | 48,9 % | 4,0 |
| Norges studentidrettsforbund | 45,5 % | 47,3 % | 1,8 |
| Norges Amerikanske Idretters Forbund | 57,2 % | 46,0 % | -11,2 |
| Norges Friidrettsforbund | 47,6 % | 45,3 % | -2,2 |
| Norges Klatreforbund | 45,1 % | 45,0 % | -0,1 |
| Norges Orienteringsforbund | 43,4 % | 42,9 % | -0,5 |
| Norges Skiforbund | 42,5 % | 42,5 % | -0,1 |
| Norges Skiskytterforbund | 40,5 % | 42,0 % | 1,5 |
| Norges Bedriftsidrettsforbund | 41,7 % | 41,9 % | 0,3 |
| Norges Vektløfterforbund | 36,0 % | 40,8 % | 4,8 |

Ti særforbund har en kvinneandel på 50 prosent eller mer; det er ett særforbund mer enn i 2021. Rytter- og Danseforbundet har de høyeste kvinneandelene med henholdsvis 89 og 82 prosent. 21 særforbund har en andel på 40 prosent eller høyere.

Det er neppe noe mål i seg selv at *alle* særforbund skal ha like mange kvinnelige og mannlige aktive medlemmer, selv om det er et mål at idrettens medlemsmasse totalt sett skal speile befolkningssmassen. Åtte særforbund har en kvinneandel (og herreandel) på mellom 45 og 55 prosent. Dette er likt som i 2020 og 2021.

15 særforbund har en kvinne- og herreandel på mellom 40 og 60 prosent.

Den neste tabellen viser de 20 særforbundene som har lavest kvinneandel blant de aktive.

| Særforbund | K% 2016 | K% 2022 | K% siste 6 år |
|-------------------------------------|---------|---------|---------------|
| Norges Bandyforbund | 24,2 % | 27,0 % | 2,8 |
| Norges Dykkeforbund | 25,1 % | 26,8 % | 1,7 |
| Norges Judoforbund | 25,4 % | 26,8 % | 1,4 |
| Norges Curlingforbund | 22,7 % | 25,3 % | 2,6 |
| Norges Bowlingforbund | 25,8 % | 24,1 % | -1,7 |
| Norges Basketballforbund | 27,9 % | 22,8 % | -5,1 |
| Norges Bokseforbund | 23,3 % | 22,6 % | -0,7 |
| Norges Bryteforbund | 24,1 % | 22,1 % | -2,1 |
| Norges Squashforbund | 22,0 % | 21,7 % | -0,3 |
| Norges Golfforbund | 24,1 % | 21,4 % | -2,7 |
| Norges Softball og Baseball Forbund | 23,2 % | 20,6 % | -2,5 |
| Norges Cykleforbund | 21,5 % | 20,3 % | -1,3 |
| Norges Ishockeyforbund | 14,4 % | 19,7 % | 5,3 |
| Norges Motorsportforbund | 17,2 % | 17,5 % | 0,3 |
| Norges Bordtennisforbund | 20,7 % | 17,0 % | -3,7 |
| Norges Cricketforbund | 24,4 % | 16,7 % | -7,7 |
| Norges Luftsportforbund | 13,8 % | 16,4 % | 2,6 |
| Norges Biljardforbund | 13,4 % | 13,3 % | -0,1 |
| Norges Castingforbund | 8,4 % | 11,4 % | 3,0 |
| Norges Skytterforbund | 10,3 % | 10,1 % | -0,2 |

16 særforbund har en kvinneandel på under 25 prosent i 2022. Det er en nedgang på ett særforbund siden 2021.

De to neste tabellene viser de 20 særforbundene som har hatt størst oppgang og nedgang i kvinneandel i perioden.

| Særforbund | K% 2016 | K% 2022 | K% siste 6 år |
|--------------------------------------|---------|---------|---------------|
| Norges Ishockeyforbund | 14,4 % | 19,7 % | 5,3 |
| Norges Vektløfterforbund | 36,0 % | 40,8 % | 4,8 |
| Norges Skøyteforbund | 61,1 % | 65,9 % | 4,8 |
| Norges Hundekjørerforbund | 46,2 % | 50,4 % | 4,2 |
| Norges Padleforbund | 44,9 % | 48,9 % | 4,0 |
| Norges Roforbund | 35,8 % | 39,6 % | 3,7 |
| Norges Vannski- og Wakeboard Forbund | 33,2 % | 36,7 % | 3,5 |
| Norges Fekteforbund | 26,7 % | 30,0 % | 3,3 |
| Norges Castingforbund | 8,4 % | 11,4 % | 3,0 |
| Norges Bandyforbund | 24,2 % | 27,0 % | 2,8 |
| Norges Luftsportforbund | 13,8 % | 16,4 % | 2,6 |
| Norges Curlingforbund | 22,7 % | 25,3 % | 2,6 |
| Norges Bueskytterforbund | 32,3 % | 34,8 % | 2,5 |
| Norges Danseforbund | 80,1 % | 82,5 % | 2,4 |
| Norges studentidrettsforbund | 45,5 % | 47,3 % | 1,8 |
| Norges Kampsportforbund | 33,1 % | 34,9 % | 1,7 |
| Norges Dykkeforbund | 25,1 % | 26,8 % | 1,7 |
| Norges Fotballforbund | 29,7 % | 31,2 % | 1,6 |
| Norges Rytterforbund | 88,0 % | 89,6 % | 1,6 |
| Norges Skiskytterforbund | 40,5 % | 42,0 % | 1,5 |

| Særforbund | K% 2016 | K% 2022 | K% siste 6 år |
|---------------------------------------|---------|---------|---------------|
| Norges Amerikanske Idretters Forbund | 57,2 % | 46,0 % | -11,2 |
| Norges Cricketforbund | 24,4 % | 16,7 % | -7,7 |
| Norges Basketballforbund | 27,9 % | 22,8 % | -5,1 |
| Norges Ake-, Bob-, Og Skeletonforbund | 45,2 % | 40,6 % | -4,7 |
| Norges Fleridrettsforbund | 73,9 % | 69,6 % | -4,4 |
| Norges Bordtennisforbund | 20,7 % | 17,0 % | -3,7 |
| Norges Kickboxing Forbund | 38,7 % | 35,7 % | -3,0 |
| Norges Håndballforbund | 68,0 % | 65,3 % | -2,7 |
| Norges Golfforbund | 24,1 % | 21,4 % | -2,7 |
| Norges Softball og Baseball Forbund | 23,2 % | 20,6 % | -2,5 |
| Norges Brettforbund | 32,0 % | 29,5 % | -2,5 |
| Norges Volleyballforbund | 54,0 % | 51,6 % | -2,4 |
| Norges Friidrettsforbund | 47,6 % | 45,3 % | -2,2 |
| Norges Bryteforbund | 24,1 % | 22,1 % | -2,1 |
| Norges Tennisforbund | 40,0 % | 38,1 % | -1,9 |
| Norges Styrkeløftforbund | 33,9 % | 32,1 % | -1,8 |
| Norges Bowlingforbund | 25,8 % | 24,1 % | -1,7 |
| Norges Cykleforbund | 21,5 % | 20,3 % | -1,3 |
| Norges Svømmeforbund | 51,1 % | 50,2 % | -0,9 |
| Norges Bokseforbund | 23,3 % | 22,6 % | -0,7 |

Kvinneandelen for samtlige særforbund er vist i vedlegg 11.

3.5 BEDRIFTSIDRETTE

I bedriftsidretten har en valgt å benytte medlemstallene også som aktivitetstall. Med lav rapportering fra bedriftsidrettslagene har man bestemt at disse ikke rapporterer inn aktivitetstall, de rapporterer kun medlemstall. Se kapittel 2.5 for nærmere oversikt over tallene i bedriftsidretten.

3.6 PARADRETTE

Tabellene under viser antall aktive parautøvere i norsk idrett og kjønnsfordelingen for disse i seksårsperioden.

| Aktivitetstall | 2016 | 2017 | 2018 | 2019 | 2020 | 2021 | 2022 | Siste år | Siste år % | Siste 6 år | Siste 6 år % |
|----------------|---------------|---------------|---------------|---------------|---------------|---------------|---------------|------------|--------------|------------|--------------|
| Kvinne | 4 178 | 4 277 | 4 640 | 4 647 | 4 713 | 4 089 | 4 343 | 254 | 6,2 % | 165 | 3,9 % |
| Mann | 6 022 | 6 395 | 6 651 | 6 449 | 6 758 | 5 954 | 6 141 | 187 | 3,1 % | 119 | 2,0 % |
| Totalt | 10 200 | 10 672 | 11 291 | 11 096 | 11 471 | 10 043 | 10 484 | 441 | 4,4 % | 284 | 2,8 % |

| Kjønn | %GT 2016 | %GT 2017 | %GT 2018 | %GT 2019 | %GT 2020 | %GT 2021 | %GT 2022 |
|--------|----------|----------|----------|----------|----------|----------|----------|
| Kvinne | 41,0% | 40,1% | 41,1% | 41,9% | 41,1% | 40,7% | 41,4% |
| Mann | 59,0% | 59,9% | 58,9% | 58,1% | 58,9% | 59,3% | 58,6% |

Tallene er svært usikre da paraidrettsutøvere ikke registreres særskilt i medlemsregistrene. NIF gjør for ordens skyld oppmerksom på at det ikke er anledning til å lagre slike data.

Tallene kan derfor variere mer fra år til år enn andre medlems- og aktivitetstall. I 2016 økte for eksempel aktivitetstallet med 37 prosent. Det presenterte tallmaterialet bør kun betraktes som et grovt anslag på det samlede antall aktive medlemskap som innehas av parautøvere.

Tallene for 2022 viser oppgang både blant både kvinner og menn, men igjen må det presiseres at tallene er meget usikre. Kjønnsfordelingen har vært ganske stabil i perioden.

3.7 AKTIVE FORDELT PÅ SÆRFORBUNDENE

Vi vil her se nærmere på de særforbundene med de høyeste tallene, og de med størst endringer i seksårsperioden. Vedlegg 6 viser utvikling i aktivitetstall i seksårsperioden for samtlige særforbund.

Tabellen nedenfor viser utviklingen siste seks år til de 20 største særforbundene målt i aktivitetstall.

| Særforbund | 2016 | 2022 | Siste 6 år | Siste 6 år % | %GT 2022 |
|-----------------------------------|---------|---------|------------|--------------|----------|
| Norges Fotballforbund | 374 854 | 369 480 | -5 374 | -1,4 % | 24,9% |
| Norges Håndballforbund | 128 069 | 134 780 | 6 711 | 5,2 % | 9,1% |
| Norges Golfforbund | 100 966 | 129 014 | 28 048 | 27,8 % | 8,7% |
| Norges Bedriftsidrettsforbund | 193 875 | 124 225 | -69 650 | -35,9 % | 8,4% |
| Norges Skiforbund | 151 442 | 113 559 | -37 883 | -25,0 % | 7,6% |
| Norges Gymnastikk- og Turnforbund | 104 754 | 101 847 | -2 907 | -2,8 % | 6,9% |
| Norges Svømmeforbund | 67 696 | 76 905 | 9 209 | 13,6 % | 5,2% |
| Norges Friidrettsforbund | 78 259 | 70 491 | -7 768 | -9,9 % | 4,7% |
| Norges studentidrettsforbund | 36 006 | 44 153 | 8 147 | 22,6 % | 3,0% |
| Norges Tennisforbund | 26 739 | 39 688 | 12 949 | 48,4 % | 2,7% |
| Norges Rytterforbund | 29 499 | 35 996 | 6 497 | 22,0 % | 2,4% |
| Norges Skytterforbund | 33 120 | 35 299 | 2 179 | 6,6 % | 2,4% |
| Norges Cykleforbund | 47 891 | 34 584 | -13 307 | -27,8 % | 2,3% |
| Norges Kampsportforbund | 39 731 | 33 776 | -5 955 | -15,0 % | 2,3% |
| Norges Klatreforbund | 20 364 | 31 521 | 11 157 | 54,8 % | 2,1% |
| Norges Padleforbund | 18 854 | 28 150 | 9 296 | 49,3 % | 1,9% |
| Norges Bandyforbund | 28 861 | 27 606 | -1 255 | -4,3 % | 1,9% |
| Norges Volleyballforbund | 21 640 | 24 216 | 2 576 | 11,9 % | 1,6% |
| Norges Motorsportforbund | 21 860 | 24 162 | 2 302 | 10,5 % | 1,6% |
| Norges Orienteringsforbund | 24 064 | 21 169 | -2 895 | -12,0 % | 1,4% |

De 20 største særforbundene i lista ovenfor har vært inne de siste fire årene (2019–2022).

Fotballforbundet er desidert størst, med over 369 000 aktive i 2022. Det tilsvarer nesten 25 prosent av alle aktive medlemmer. Ved siden av Fotballforbundet hadde fem særforbund over 100 000 aktive medlemmer i 2022: Håndball-, Bedrift- Golf-, Ski- og Gymnastikk- og Turnforbundet. Disse seks særforbundene var også størst i 2021, men golf har klatret forbi bedrift.

27 særforbund har over 10 000 aktive medlemmer. Dette er samme antall særforbund som de siste årene. Ytterligere åtte særforbund har mellom 5000 og 10 000 aktive medlemmer, det samme som i 2021. Tre særforbund har under 1000 aktive (det samme som i 2021), mens seks har mellom 1000 og 2500 aktive medlemskap, også det det samme som i 2021.

Tabellen nedenfor viser de 15 særforbundene som har hatt størst absolutt vekst blant aktive medlemmer i seksårsperioden.

| Særforbund | 2016 | 2022 | Siste 6 år | Siste 6 år % |
|--------------------------------------|---------|---------|------------|--------------|
| Norges Golfforbund | 100 966 | 129 014 | 28 048 | 27,8 % |
| Norges Tennisforbund | 26 739 | 39 688 | 12 949 | 48,4 % |
| Norges Klatreforbund | 20 364 | 31 521 | 11 157 | 54,8 % |
| Norges Basketballforbund | 10 648 | 20 449 | 9 801 | 92,0 % |
| Norges Padleforbund | 18 854 | 28 150 | 9 296 | 49,3 % |
| Norges Svømmeforbund | 67 696 | 76 905 | 9 209 | 13,6 % |
| Norges studentidrettsforbund | 36 006 | 44 153 | 8 147 | 22,6 % |
| Norges Håndballforbund | 128 069 | 134 780 | 6 711 | 5,2 % |
| Norges Rytterforbund | 29 499 | 35 996 | 6 497 | 22,0 % |
| Norges Amerikanske Idretters Forbund | 9 679 | 15 901 | 6 222 | 64,3 % |
| Norges Ishockeyforbund | 14 094 | 17 936 | 3 842 | 27,3 % |
| Norges Brettforbund | 3 159 | 5 972 | 2 813 | 89,0 % |
| Norges Volleyballforbund | 21 640 | 24 216 | 2 576 | 11,9 % |
| Norges Motorsportforbund | 21 860 | 24 162 | 2 302 | 10,5 % |
| Norges Skøyteforbund | 6 662 | 8 901 | 2 239 | 33,6 % |

Golf-, Tennis- og Klatreforbundet har alle en medlemsvekst på over 10 000 aktive medlemmer de siste seks årene. Golfforbundet har desidert størst vekst med over 28 000 nye aktive medlemmer siden 2016. Ti særforbund har økt med mer enn 5000 aktive medlemmer i perioden.

| Særforbund | 2016 | 2022 | Siste 6 år | Siste 6 år % |
|--------------------------------------|---------|---------|------------|--------------|
| Norges Basketballforbund | 10 648 | 20 449 | 9 801 | 92,0 % |
| Norges Brettforbund | 3 159 | 5 972 | 2 813 | 89,0 % |
| Norges Hundekjørerforbund | 2 868 | 4 867 | 1 999 | 69,7 % |
| Norges Amerikanske Idretters Forbund | 9 679 | 15 901 | 6 222 | 64,3 % |
| Norges Klatreforbund | 20 364 | 31 521 | 11 157 | 54,8 % |
| Norges Padleforbund | 18 854 | 28 150 | 9 296 | 49,3 % |
| Norges Tennisforbund | 26 739 | 39 688 | 12 949 | 48,4 % |
| Norges Bokseforbund | 4 311 | 5 767 | 1 456 | 33,8 % |
| Norges Skøyteforbund | 6 662 | 8 901 | 2 239 | 33,6 % |
| Norges Squashforbund | 3 203 | 4 234 | 1 031 | 32,2 % |
| Norges Golfforbund | 100 966 | 129 014 | 28 048 | 27,8 % |
| Norges Ishockeyforbund | 14 094 | 17 936 | 3 842 | 27,3 % |
| Norges Dykkeforbund | 7 230 | 9 175 | 1 945 | 26,9 % |
| Norges studentidrettsforbund | 36 006 | 44 153 | 8 147 | 22,6 % |
| Norges Rytterforbund | 29 499 | 35 996 | 6 497 | 22,0 % |

Lista over størst prosentvis vekst i seksårsperioden har en god blanding av både små, mellomstore og store særforbund. Basketball-, Brett- og Hundekjørerforbundet er de tre særforbundene med størst prosentvis vekst i perioden og utgjør sammen med Amerikanske Idretters Forbund og Klatreforbundet de fem særforbundene som har over 50 prosent vekst de siste seks årene.

Tabellene nedenfor viser de 15 særforbundene som har hatt størst absolutt og prosentvis nedgang blant aktive medlemmer i seksårsperioden.

| Særforbund | 2016 | 2022 | Siste 6 år | Siste 6 år % |
|-----------------------------------|---------|---------|------------|--------------|
| Norges Bedriftsidrettsforbund | 193 875 | 124 225 | -69 650 | -35,9 % |
| Norges Skiforbund | 151 442 | 113 559 | -37 883 | -25,0 % |
| Norges Cykleforbund | 47 891 | 34 584 | -13 307 | -27,8 % |
| Norges Friidrettsforbund | 78 259 | 70 491 | -7 768 | -9,9 % |
| Norges Fleridrettsforbund | 21 061 | 13 296 | -7 765 | -36,9 % |
| Norges Kampsportforbund | 39 731 | 33 776 | -5 955 | -15,0 % |
| Norges Fotballforbund | 374 854 | 369 480 | -5 374 | -1,4 % |
| Norges Triatlonforbund | 10 717 | 5 351 | -5 366 | -50,1 % |
| Norges Skiskytterforbund | 10 117 | 5 751 | -4 366 | -43,2 % |
| Norges Seilforbund | 21 715 | 18 290 | -3 425 | -15,8 % |
| Norges Gymnastikk- og Turnforbund | 104 754 | 101 847 | -2 907 | -2,8 % |
| Norges Orienteringsforbund | 24 064 | 21 169 | -2 895 | -12,0 % |
| Norges Bowlingforbund | 3 707 | 1 900 | -1 807 | -48,7 % |
| Norges Bandyforbund | 28 861 | 27 606 | -1 255 | -4,3 % |
| Norges Røforbund | 3 864 | 3 069 | -795 | -20,6 % |

Bedriftsidrettsforbundet har klart størst nedgang, men her må det understrekes at disse tallene er usikre med bakgrunn i lav rapportering. Utover dette har Skiforbundet den klart største nedgangen, og Cykleforbundet er det tredje særforbundet med nedgang på over 10 000 medlemmer.

Åtte særforbund har en nedgang på over 5000 aktive medlemmer, mens 14 særforbund har hatt en nedgang på mer enn 1000 aktive medlemmer i perioden.

| Særforbund | 2016 | 2022 | Siste 6 år | Siste 6 år % |
|---------------------------------------|---------|---------|------------|--------------|
| Norges Ake-, Bob-, Og Skeletonforbund | 1 030 | 286 | -744 | -72,2 % |
| Norges Triatlonforbund | 10 717 | 5 351 | -5 366 | -50,1 % |
| Norges Bowlingforbund | 3 707 | 1 900 | -1 807 | -48,7 % |
| Norges Castingforbund | 1 604 | 843 | -761 | -47,4 % |
| Norges Skiskytterforbund | 10 117 | 5 751 | -4 366 | -43,2 % |
| Norges Fleridrettsforbund | 21 061 | 13 296 | -7 765 | -36,9 % |
| Norges Bedriftsidrettsforbund | 193 875 | 124 225 | -69 650 | -35,9 % |
| Norges Softball og Baseball Forbund | 928 | 606 | -322 | -34,7 % |
| Norges Cykleforbund | 47 891 | 34 584 | -13 307 | -27,8 % |
| Norges Skiforbund | 151 442 | 113 559 | -37 883 | -25,0 % |
| Norges Vannski- og Wakeboard Forbund | 2 033 | 1 614 | -419 | -20,6 % |
| Norges Røforbund | 3 864 | 3 069 | -795 | -20,6 % |
| Norges Cricketforbund | 3 639 | 2 985 | -654 | -18,0 % |
| Norges Seilforbund | 21 715 | 18 290 | -3 425 | -15,8 % |
| Norges Kampsportforbund | 39 731 | 33 776 | -5 955 | -15,0 % |

Ake-, Bob- og Skeletonforbundet har størst nedgang med over 72 prosent, mens Triatlon er det andre særforbundet med over 50 prosent nedgang. Ytterligere åtte særforbund har 25 prosent nedgang eller mer. Også denne lista består av en god blanding av små, mellomstore og store særforbund.

Tabellen nedenfor viser de 20 største idrettsgrenene i 2022.

| Gren | 2022 |
|-------------------------------|---------|
| Fotball | 353 934 |
| Golf | 129 014 |
| Håndball | 127 463 |
| Langrenn | 87 498 |
| Gymnastikk og Breddeaktivitet | 80 982 |
| Svømming | 73 846 |
| Tennis | 36 733 |
| Friidrett på bane | 35 106 |
| Klatring | 31 521 |
| Pistol | 29 224 |
| Innebandy | 21 123 |
| Orientering | 20 178 |
| Gang, mosjon og turmarsj | 19 754 |
| Basketball | 19 439 |
| Ishockey | 17 886 |
| Volleyball | 17 459 |
| Havpadling | 16 763 |
| Landevei | 16 638 |
| Futsal | 15 546 |
| Terrang | 15 290 |

Fotball er desidert størst, med over 350 000 aktive medlemmer. Ytterligere to grener har over 100 000 aktive hver. 31 grener har mer enn 10 000 aktive, mens det er 109 grener som har over 1000 aktive.

3.8 ANTALL AKTIVE MEDLEMSKAP BLANT JENTER OG KVINNER

Vi vil her se nærmere på de særforbundene med de høyeste tallene, og de med størst endringer i seksårsperioden. Vedlegg 12 viser utvikling i aktivitetstall for jenter og kvinner i seksårsperioden for samtlige særforbund.

Tabellen nedenfor viser de 20 særforbundene som har flest aktive medlemskap blant jenter og kvinner i 2022.

| Særforbund | 2016 | 2022 | Siste 6 år | Siste 6 år % | %GT 2022 |
|--------------------------------------|---------|---------|------------|--------------|----------|
| Norges Fotballforbund | 111 214 | 115 408 | 4 194 | 3,8 % | 18,3% |
| Norges Håndballforbund | 87 143 | 88 035 | 892 | 1,0 % | 13,9% |
| Norges Gymnastikk- og Turnforbund | 74 635 | 73 839 | -796 | -1,1 % | 11,7% |
| Norges Bedriftsidrettsforbund | 80 760 | 52 066 | -28 694 | -35,5 % | 8,2% |
| Norges Skiforbund | 64 420 | 48 214 | -16 206 | -25,2 % | 7,6% |
| Norges Svømmeforbund | 34 607 | 38 636 | 4 029 | 11,6 % | 6,1% |
| Norges Rytterforbund | 25 965 | 32 246 | 6 281 | 24,2 % | 5,1% |
| Norges Friidrettsforbund | 37 226 | 31 956 | -5 270 | -14,2 % | 5,1% |
| Norges Golfforbund | 24 309 | 27 598 | 3 289 | 13,5 % | 4,4% |
| Norges studentidrettsforbund | 16 379 | 20 883 | 4 504 | 27,5 % | 3,3% |
| Norges Tennisforbund | 10 684 | 15 104 | 4 420 | 41,4 % | 2,4% |
| Norges Klatreforbund | 9 192 | 14 189 | 4 997 | 54,4 % | 2,2% |
| Norges Padleforbund | 8 460 | 13 757 | 5 297 | 62,6 % | 2,2% |
| Norges Volleyballforbund | 11 687 | 12 485 | 798 | 6,8 % | 2,0% |
| Norges Kampsportforbund | 13 165 | 11 780 | -1 385 | -10,5 % | 1,9% |
| Norges Danseforbund | 11 458 | 11 632 | 174 | 1,5 % | 1,8% |
| Norges Fleridrettsforbund | 15 573 | 9 251 | -6 322 | -40,6 % | 1,5% |
| Norges Orienteringsforbund | 10 450 | 9 081 | -1 369 | -13,1 % | 1,4% |
| Norges Bandyforbund | 6 985 | 7 461 | 476 | 6,8 % | 1,2% |
| Norges Amerikanske Idretters Forbund | 5 536 | 7 313 | 1 777 | 32,1 % | 1,2% |

Lista domineres stort sett av de samme særforbundene som er størst totalt sett. Unntakene er Danseforbundet og Fleridrettsforbundet, som har overtatt plassene til Skytter- og Motorsportforbundet, som er mer mannsdominerte. Cykleforbundet har falt ut, og Amerikanske Idretters Forbund har kommet inn – ellers er det de samme særforbundene som fylte denne lista i 2021, med noe ulik rekkefølge.

Fotballforbundet er størst blant jenter og kvinner, med over 115 000 aktive medlemskap i 2022. Ytterligere tre særforbund, Håndball-, Gymnastikk- og Turn- og Bedriftsidrettsforbundet, har over 50 000 aktive jenter/kvinner hver.

16 særforbund har mer enn 10 000 kvinnelige medlemmer, og ytterligere syv særforbund har mer enn 5000 aktive jenter og kvinner i 2022. Tolv særforbund har mindre enn 1000 aktive jenter sist år. Totalt er det en nedgang på rundt 20 000 aktive jenter og kvinner i seksårsperioden.

De neste tabellene viser de 15 særforbundene som har hatt størst absolutt og prosentvis nedgang blant aktive jenter og kvinner i seksårsperioden.

| Særforbund | 2016 | 2022 | Siste 6 år | Siste 6 år % |
|---------------------------------------|--------|--------|------------|--------------|
| Norges Bedriftsidrettsforbund | 80 760 | 52 066 | -28 694 | -35,5 % |
| Norges Skiforbund | 64 420 | 48 214 | -16 206 | -25,2 % |
| Norges Fleridrettsforbund | 15 573 | 9 251 | -6 322 | -40,6 % |
| Norges Friidrettsforbund | 37 226 | 31 956 | -5 270 | -14,2 % |
| Norges Cykleforbund | 10 318 | 7 015 | -3 303 | -32,0 % |
| Norges Skiskytterforbund | 4 101 | 2 417 | -1 684 | -41,1 % |
| Norges Triathlonforbund | 3 381 | 1 719 | -1 662 | -49,2 % |
| Norges Kampsportforbund | 13 165 | 11 780 | -1 385 | -10,5 % |
| Norges Orienteringsforbund | 10 450 | 9 081 | -1 369 | -13,1 % |
| Norges Seilforbund | 5 918 | 5 095 | -823 | -13,9 % |
| Norges Gymnastikk- og Turnforbund | 74 635 | 73 839 | -796 | -1,1 % |
| Norges Bowlingforbund | 956 | 457 | -499 | -52,2 % |
| Norges Cricketforbund | 889 | 498 | -391 | -44,0 % |
| Norges Ake-, Bob-, Og Skeletonforbund | 466 | 116 | -350 | -75,1 % |
| Norges Styrkeløftforbund | 1 831 | 1 584 | -247 | -13,5 % |

Utover bedriftsidrettsforbundet, som har usikre tall, er det skiforbundet som har mistet klart flest aktive jenter og kvinner i seksårsperioden. Fleridretts- og friidrettsforbundet har også mistet over 5000 aktive. Ni særforbund har mistet over 1000 aktive jenter og kvinner i perioden.

| Særforbund | 2016 | 2022 | Siste 6 år | Siste 6 år % |
|---------------------------------------|--------|--------|------------|--------------|
| Norges Ake-, Bob-, Og Skeletonforbund | 466 | 116 | -350 | -75,1 % |
| Norges Bowlingforbund | 956 | 457 | -499 | -52,2 % |
| Norges Triatlonforbund | 3 381 | 1 719 | -1 662 | -49,2 % |
| Norges Cricketforbund | 889 | 498 | -391 | -44,0 % |
| Norges Softball og Baseball Forbund | 215 | 125 | -90 | -41,9 % |
| Norges Skiskytterforbund | 4 101 | 2 417 | -1 684 | -41,1 % |
| Norges Fleridrettsforbund | 15 573 | 9 251 | -6 322 | -40,6 % |
| Norges Bedriftsidrettsforbund | 80 760 | 52 066 | -28 694 | -35,5 % |
| Norges Cykleforbund | 10 318 | 7 015 | -3 303 | -32,0 % |
| Norges Castingforbund | 135 | 96 | -39 | -28,9 % |
| Norges Skiforbund | 64 420 | 48 214 | -16 206 | -25,2 % |
| Norges Bordtennisforbund | 1 035 | 794 | -241 | -23,3 % |
| Norges Friidrettsforbund | 37 226 | 31 956 | -5 270 | -14,2 % |
| Norges Seilforbund | 5 918 | 5 095 | -823 | -13,9 % |
| Norges Styrkeløftforbund | 1 831 | 1 584 | -247 | -13,5 % |

Ake-, Bob- og Skeletonforbundet har sammen med Bowling en nedgang på over 50 prosent. Ytterligere ni særforbund har en nedgang på over 25 prosent.

De to neste tabellene viser hvilke 15 særforbund som har størst vekst i antall aktive i absolutte tall og i prosent.

| Særforbund | 2016 | 2022 | Siste 6 år | Siste 6 år % |
|--------------------------------------|---------|---------|------------|--------------|
| Norges Rytterforbund | 25 965 | 32 246 | 6 281 | 24,2 % |
| Norges Padleforbund | 8 460 | 13 757 | 5 297 | 62,6 % |
| Norges Klatreforbund | 9 192 | 14 189 | 4 997 | 54,4 % |
| Norges studentidrettsforbund | 16 379 | 20 883 | 4 504 | 27,5 % |
| Norges Tennisforbund | 10 684 | 15 104 | 4 420 | 41,4 % |
| Norges Fotballforbund | 111 214 | 115 408 | 4 194 | 3,8 % |
| Norges Svømmeforbund | 34 607 | 38 636 | 4 029 | 11,6 % |
| Norges Golfforbund | 24 309 | 27 598 | 3 289 | 13,5 % |
| Norges Skøyteforbund | 4 071 | 5 863 | 1 792 | 44,0 % |
| Norges Amerikanske Idretters Forbund | 5 536 | 7 313 | 1 777 | 32,1 % |
| Norges Basketballforbund | 2 973 | 4 659 | 1 686 | 56,7 % |
| Norges Ishockeyforbund | 2 034 | 3 536 | 1 502 | 73,8 % |
| Norges Functional Fitnessforbund | | 1 218 | 1 218 | |
| Norges Hundekjørerforbund | 1 326 | 2 453 | 1 127 | 85,0 % |
| Norges Håndballforbund | 87 143 | 88 035 | 892 | 1,0 % |

Rytter- og Padleforbundet har den største absolutte veksten i seksårsperioden, begge med en vekst på over 5000 aktive. Seks særforbund har en vekst på over 3000 aktive, mens ytterligere seks særforbund har hatt vekst på minst 1000 nye aktive siden 2016.

| Særforbund | 2016 | 2022 | Siste 6 år | Siste 6 år % |
|--------------------------------------|--------|--------|------------|--------------|
| Norges Hundekjørerforbund | 1 326 | 2 453 | 1 127 | 85,0 % |
| Norges Brettforbund | 1 011 | 1 761 | 750 | 74,2 % |
| Norges Ishockeyforbund | 2 034 | 3 536 | 1 502 | 73,8 % |
| Norges Padleforbund | 8 460 | 13 757 | 5 297 | 62,6 % |
| Norges Basketballforbund | 2 973 | 4 659 | 1 686 | 56,7 % |
| Norges Klatreforbund | 9 192 | 14 189 | 4 997 | 54,4 % |
| Norges Skøyteforbund | 4 071 | 5 863 | 1 792 | 44,0 % |
| Norges Tennisforbund | 10 684 | 15 104 | 4 420 | 41,4 % |
| Norges Vektløfterforbund | 1 067 | 1 462 | 395 | 37,0 % |
| Norges Dykkeforbund | 1 815 | 2 462 | 647 | 35,6 % |
| Norges Curlingforbund | 531 | 720 | 189 | 35,6 % |
| Norges Luftsportforbund | 2 249 | 3 038 | 789 | 35,1 % |
| Norges Amerikanske Idretters Forbund | 5 536 | 7 313 | 1 777 | 32,1 % |
| Norges Squashforbund | 706 | 920 | 214 | 30,3 % |
| Norges Bokseforbund | 1 005 | 1 304 | 299 | 29,8 % |

Hundekjører-, Brett- og Ishockeyforbundet har hatt den største prosentvise veksten i perioden, alle med over 70 prosent vekst blant aktive jenter/kvinner siden 2016. Ytterligere tre særforbund har over 50 prosent vekst i perioden.

Den neste tabellen viser de 20 største grenene for jenter og kvinner i 2022.

| Gren | 2022 |
|-------------------------------|---------|
| Fotball | 110 051 |
| Håndball | 82 800 |
| Gymnastikk og Breddeaktivitet | 57 708 |
| Langrenn | 38 366 |
| Svømming | 37 316 |
| Golf | 27 598 |
| Friidrett på bane | 15 264 |
| Tennis | 14 327 |
| Klatring | 14 189 |
| Gang, mosjon og turmarsj | 9 958 |
| Dressur | 9 739 |
| Volleyball | 9 067 |
| Øvrig ridning | 8 735 |
| Orientering | 8 676 |
| Havpadling | 8 478 |
| Sprang | 8 457 |
| Friskis & Svettis | 8 366 |
| Turn | 7 840 |
| Alpint | 6 294 |
| Troppsgymnastikk | 6 170 |

Fotball er den klart største grenen blant jenter og kvinner, og den er den eneste med over 100 000 aktive. Håndball og Gymnastikk og breddeaktivitet er de to andre grenene som hadde over 50 000 aktive.

3.9 SÆRFORBUNDENES UTVIKLING I ALDERSGRUPPENE

Vi ser i dette underkapittelet på særforbundenes utvikling i aktivitetstall innenfor de forskjellige aldersgruppene. Vi ser nærmere på de særforbundene med de høyeste tallene, og de med størst endringer i seksårsperioden. Vedlegg 7-10 viser utvikling i aktivitetstall i seksårsperioden for samtlige særforbund.

Barn 6–12 år

Tabellen nedenfor viser de 20 særforbundene som har flest aktive medlemskap i aldersgruppen 6–12 år, og hvor stor andel av aldersgruppen som er organisert i disse særforbundene.

| Særforbund | 2016 | 2022 | Siste 6 år | Siste 6 år % | %GT 2022 |
|--------------------------------------|---------|---------|------------|--------------|----------|
| Norges Fotballforbund | 168 991 | 163 599 | -5 392 | -3,2 % | 34,8% |
| Norges Håndballforbund | 62 489 | 61 290 | -1 199 | -1,9 % | 13,0% |
| Norges Gymnastikk- og Turnforbund | 53 323 | 55 695 | 2 372 | 4,4 % | 11,9% |
| Norges Svømmeforbund | 39 742 | 46 824 | 7 082 | 17,8 % | 10,0% |
| Norges Skiforbund | 51 639 | 39 986 | -11 653 | -22,6 % | 8,5% |
| Norges Friidrettsforbund | 21 167 | 17 186 | -3 981 | -18,8 % | 3,7% |
| Norges Kampsportforbund | 18 587 | 16 461 | -2 126 | -11,4 % | 3,5% |
| Norges Bandyforbund | 9 581 | 10 006 | 425 | 4,4 % | 2,1% |
| Norges Basketballforbund | 2 880 | 7 283 | 4 403 | 152,9 % | 1,5% |
| Norges Tennisforbund | 6 007 | 7 033 | 1 026 | 17,1 % | 1,5% |
| Norges Ishockeyforbund | 5 685 | 6 495 | 810 | 14,2 % | 1,4% |
| Norges Rytterforbund | 4 941 | 6 075 | 1 134 | 23,0 % | 1,3% |
| Norges Danseforbund | 4 608 | 4 964 | 356 | 7,7 % | 1,1% |
| Norges Klatreforbund | 3 852 | 4 809 | 957 | 24,8 % | 1,0% |
| Norges Motorsportforbund | 3 640 | 4 591 | 951 | 26,1 % | 1,0% |
| Norges Cykleforbund | 4 853 | 3 900 | -953 | -19,6 % | 0,8% |
| Norges Skøyteforbund | 2 897 | 3 817 | 920 | 31,8 % | 0,8% |
| Norges Orienteringsforbund | 4 753 | 3 489 | -1 264 | -26,6 % | 0,7% |
| Norges Amerikanske Idretters Forbund | 1 865 | 3 233 | 1 368 | 73,4 % | 0,7% |
| Norges Golfforbund | 2 492 | 3 162 | 670 | 26,9 % | 0,7% |

Ikke uventet er det de samme særforbundene som dominerer denne lista, som har flest aktive medlemskap totalt sett. Fotballforbundet er klart størst med over 163 000 aktive og har mer enn to og en halv ganger så mange aktive medlemmer i aldersgruppen som Håndballforbundet, som er nest størst med over 61 000 aktive.

I tillegg til disse to særforbundene har Gymnastikk- og Turn-, Svømme- og Skiforbundet over 35 000 aktive medlemskap mellom 6 og 12 år i 2022. Disse fem særforbundene har over 78 prosent av de aktive medlemmene i denne aldersgruppen.

De to neste tabellene viser hvilke 15 særforbund som har størst absolutt og prosentvis vekst i seksårsperioden.

| Særforbund | 2016 | 2022 | Siste 6 år | Siste 6 år % |
|--------------------------------------|--------|--------|------------|--------------|
| Norges Svømmeforbund | 39 742 | 46 824 | 7 082 | 17,8 % |
| Norges Basketballforbund | 2 880 | 7 283 | 4 403 | 152,9 % |
| Norges Gymnastikk- og Turnforbund | 53 323 | 55 695 | 2 372 | 4,4 % |
| Norges Amerikanske Idretters Forbund | 1 865 | 3 233 | 1 368 | 73,4 % |
| Norges Rytterforbund | 4 941 | 6 075 | 1 134 | 23,0 % |
| Norges Tennisforbund | 6 007 | 7 033 | 1 026 | 17,1 % |
| Norges Klatreforbund | 3 852 | 4 809 | 957 | 24,8 % |
| Norges Motorsportforbund | 3 640 | 4 591 | 951 | 26,1 % |
| Norges Skøyteforbund | 2 897 | 3 817 | 920 | 31,8 % |
| Norges Ishockeyforbund | 5 685 | 6 495 | 810 | 14,2 % |
| Norges Golfforbund | 2 492 | 3 162 | 670 | 26,9 % |
| Norges Brettforbund | 786 | 1 442 | 656 | 83,5 % |
| Norges Kickboxing Forbund | 660 | 1 114 | 454 | 68,8 % |
| Norges Bandyforbund | 9 581 | 10 006 | 425 | 4,4 % |
| Norges Danseforbund | 4 608 | 4 964 | 356 | 7,7 % |

Svømme-, Basketball- og Gymnastikk- og Turnforbundet er de tre særforbundene med den største absolutte veksten. 31 særforbund har hatt vekst i antall aktive barn i perioden.

| Særforbund | 2016 | 2022 | Siste 6 år | Siste 6 år % |
|--------------------------------------|-------|-------|------------|--------------|
| Norges Basketballforbund | 2 880 | 7 283 | 4 403 | 152,9 % |
| Norges Vektløfterforbund | 83 | 186 | 103 | 124,1 % |
| Norges studentidrettsforbund | 30 | 61 | 31 | 103,3 % |
| Norges Brettforbund | 786 | 1 442 | 656 | 83,5 % |
| Norges Amerikanske Idretters Forbund | 1 865 | 3 233 | 1 368 | 73,4 % |
| Norges Biljardforbund | 72 | 122 | 50 | 69,4 % |
| Norges Kickboxing Forbund | 660 | 1 114 | 454 | 68,8 % |
| Norges Bokseforbund | 490 | 760 | 270 | 55,1 % |
| Norges Styrkeløftforbund | 65 | 93 | 28 | 43,1 % |
| Norges Rugbyforbund | 116 | 165 | 49 | 42,2 % |
| Norges Dykkeforbund | 429 | 602 | 173 | 40,3 % |
| Norges Skøyteforbund | 2 897 | 3 817 | 920 | 31,8 % |
| Norges Golfforbund | 2 492 | 3 162 | 670 | 26,9 % |
| Norges Motorsportforbund | 3 640 | 4 591 | 951 | 26,1 % |
| Norges Klatreforbund | 3 852 | 4 809 | 957 | 24,8 % |

Basketball-, Vektløfter- og Studentidrettsforbundet har hatt den største prosentvise veksten i seksårsperioden blant barn 6–12 år, alle med over 100 prosent. Basketball har altså nest største absolutte vekst og størst prosentvis vekst i perioden. Ytterligere syv særforbund er også med på begge lister.

De to neste tabellene viser hvilke 15 særforbund som har størst absolutt og prosentvis nedgang i seksårsperioden.

| Særforbund | 2016 | 2022 | Siste 6 år | Siste 6 år % |
|--------------------------------------|---------|---------|------------|--------------|
| Norges Skiforbund | 51 639 | 39 986 | -11 653 | -22,6 % |
| Norges Fotballforbund | 168 991 | 163 599 | -5 392 | -3,2 % |
| Norges Friidrettsforbund | 21 167 | 17 186 | -3 981 | -18,8 % |
| Norges Kampsportforbund | 18 587 | 16 461 | -2 126 | -11,4 % |
| Norges Triathlonforbund | 1 560 | 191 | -1 369 | -87,8 % |
| Norges Orienteringsforbund | 4 753 | 3 489 | -1 264 | -26,6 % |
| Norges Håndballforbund | 62 489 | 61 290 | -1 199 | -1,9 % |
| Norges Cykleforbund | 4 853 | 3 900 | -953 | -19,6 % |
| Norges Skiskytterforbund | 2 021 | 1 307 | -714 | -35,3 % |
| Norges Seilforbund | 2 426 | 1 861 | -565 | -23,3 % |
| Norges Bryteforbund | 2 753 | 2 406 | -347 | -12,6 % |
| Norges Volleyballforbund | 2 883 | 2 561 | -322 | -11,2 % |
| Norges Judoforbund | 2 249 | 1 958 | -291 | -12,9 % |
| Norges Vannski- og Wakeboard Forbund | 395 | 197 | -198 | -50,1 % |
| Norges Bueskytterforbund | 557 | 364 | -193 | -34,6 % |

Klart størst nedgang i aktive i aldersgruppen har Skiforbundet, og sammen med Fotball- og Friidrettsforbundet er disse tre de eneste særforbundene med nedgang på over 2500 aktive. Ytterligere fire særforbund har en nedgang på over 1000 aktive. 24 særforbund har nedgang i antall aktive barn i perioden.

| Særforbund | 2016 | 2022 | Siste 6 år | Siste 6 år % |
|---------------------------------------|--------|--------|------------|--------------|
| Norges Triatlonforbund | 1 560 | 191 | -1 369 | -87,8 % |
| Norges Ake-, Bob-, Og Skeletonforbund | 74 | 14 | -60 | -81,1 % |
| Norges Castingforbund | 40 | 9 | -31 | -77,5 % |
| Norges Softball og Baseball Forbund | 208 | 72 | -136 | -65,4 % |
| Norges Roforbund | 159 | 65 | -94 | -59,1 % |
| Norges Vannski- og Wakeboard Forbund | 395 | 197 | -198 | -50,1 % |
| Norges Skiskytterforbund | 2 021 | 1 307 | -714 | -35,3 % |
| Norges Fleridrettsforbund | 132 | 86 | -46 | -34,8 % |
| Norges Bueskytterforbund | 557 | 364 | -193 | -34,6 % |
| Norges Cricketforbund | 610 | 434 | -176 | -28,9 % |
| Norges Skytterforbund | 654 | 471 | -183 | -28,0 % |
| Norges Orienteringsforbund | 4 753 | 3 489 | -1 264 | -26,6 % |
| Norges Seilforbund | 2 426 | 1 861 | -565 | -23,3 % |
| Norges Skiforbund | 51 639 | 39 986 | -11 653 | -22,6 % |
| Norges Cykleforbund | 4 853 | 3 900 | -953 | -19,6 % |

Triatlon-, Ake-, Bob- og Skeleton- og Castingforbundet har hatt den største prosentvise nedgangen blant ungdom i seksårsperioden, alle med over 75 prosent.

Åtte særforbund er med på både lista med absolutt og prosentvis nedgang.

Tabellen nedenfor viser hvilke 15 særforbund som har flest av sine aktive i aldersgruppen 6–12 år.

| Særforbund | 0-5 år | 6-12 år | 13-19 år | 20-25 år | 26+ år |
|-----------------------------------|--------|---------|----------|----------|--------|
| Norges Svømmeforbund | 14,7 % | 60,9 % | 9,8 % | 2,1 % | 12,5 % |
| Norges Gymnastikk- og Turnforbund | 20,2 % | 54,7 % | 11,1 % | 1,7 % | 12,3 % |
| Norges Kampsportforbund | 1,1 % | 48,7 % | 20,4 % | 4,9 % | 24,9 % |
| Norges Judoforbund | 5,9 % | 45,7 % | 16,6 % | 5,5 % | 26,4 % |
| Norges Håndballforbund | 0,9 % | 45,5 % | 29,8 % | 5,6 % | 18,2 % |
| Norges Fotballforbund | 1,9 % | 44,3 % | 26,3 % | 6,6 % | 21,0 % |
| Norges Skøyteforbund | 4,0 % | 42,9 % | 18,3 % | 5,2 % | 29,7 % |
| Norges Fekteforbund | 0,1 % | 39,8 % | 23,6 % | 11,5 % | 24,9 % |
| Norges Bandyforbund | 0,8 % | 36,2 % | 20,0 % | 9,4 % | 33,5 % |
| Norges Ishockeyforbund | 6,4 % | 36,2 % | 20,2 % | 5,5 % | 31,7 % |
| Norges Basketballforbund | 0,7 % | 35,6 % | 38,3 % | 6,4 % | 19,0 % |
| Norges Skiforbund | 4,6 % | 35,2 % | 17,1 % | 5,7 % | 37,3 % |
| Norges Danseforbund | 10,4 % | 35,2 % | 15,2 % | 12,8 % | 26,4 % |
| Norges Bryteforbund | 3,5 % | 33,0 % | 25,3 % | 11,4 % | 26,8 % |
| Norges Kickboxing Forbund | 2,8 % | 28,9 % | 30,0 % | 10,7 % | 27,6 % |

Mer enn halvparten av de aktive i Svømmeforbundet og Gymnastikk- og Turnforbundet er mellom 6 og 12 år, og ytterligere fem særforbund har 40 prosent eller mer av sine aktive i dette alderssegmentet. 21 særforbund har mindre enn 10 prosent av sine aktive i denne aldersgruppen.

Vedlegg 7 viser utvikling i aktivitetstall i seksårsperioden for samtlige særforbund.

Den neste tabellen viser hvilke grener som har flest aktive i aldersgruppen.

| Gren | 2022 |
|-------------------------------|---------|
| Fotball | 157 647 |
| Håndball | 58 778 |
| Svømming | 45 904 |
| Gymnastikk og Breddeaktivitet | 43 185 |
| Langrenn | 30 416 |
| Friidrett på bane | 11 635 |
| Basketball | 7 111 |
| Innebandy | 7 095 |
| Tennis | 6 927 |
| Taekwondo ITF | 6 877 |
| Ishockey | 6 494 |
| Turn | 6 353 |
| Futsal | 5 952 |
| Alpint | 5 736 |
| Karate | 5 349 |
| Klatring | 4 809 |
| Troppsgymnastikk | 4 667 |
| Orientering | 3 410 |
| Golf | 3 162 |
| Taekwondo WT | 3 102 |

Fotball er den klart største idrettsgrenen blant barn 6–12 år, med over 157 000 aktive, og det er over to og en halv ganger så mange barn som spiller fotball, som er med i håndball. Håndball er den nest største grenen i aldersgruppen med over 58 000 aktive.

Grenene fotball, håndball, svømming, gymnastikk og breddeaktivitet og langrenn har alle over 30 000 aktive medlemmer blant barn 6–12 år.

Ungdom 13–19 år

Tabellen nedenfor viser de 20 særforbundene som har flest aktive medlemmer blant aldersgruppen 13–19 år, og hvor stor andel av aldersgruppen som er organisert i disse særforbundene.

| Særforbund | 2016 | 2022 | Siste 6 år | Siste 6 år % | %GT 2022 |
|--------------------------------------|---------|--------|------------|--------------|----------|
| Norges Fotballforbund | 101 800 | 97 037 | -4 763 | -4,7 % | 36,1% |
| Norges Håndballforbund | 36 810 | 40 122 | 3 312 | 9,0 % | 14,9% |
| Norges Skiforbund | 22 704 | 19 469 | -3 235 | -14,2 % | 7,2% |
| Norges Friidrettsforbund | 14 463 | 12 715 | -1 748 | -12,1 % | 4,7% |
| Norges Gymnastikk- og Turnforbund | 12 651 | 11 347 | -1 304 | -10,3 % | 4,2% |
| Norges Golf forbund | 5 201 | 10 445 | 5 244 | 100,8 % | 3,9% |
| Norges Rytterforbund | 8 617 | 10 011 | 1 394 | 16,2 % | 3,7% |
| Norges Volleyballforbund | 7 433 | 9 915 | 2 482 | 33,4 % | 3,7% |
| Norges Basketballforbund | 3 616 | 7 829 | 4 213 | 116,5 % | 2,9% |
| Norges Svømmeforbund | 6 971 | 7 547 | 576 | 8,3 % | 2,8% |
| Norges Kampsportforbund | 8 172 | 6 893 | -1 279 | -15,7 % | 2,6% |
| Norges Tennisforbund | 4 725 | 6 678 | 1 953 | 41,3 % | 2,5% |
| Norges Bandyforbund | 6 233 | 5 531 | -702 | -11,3 % | 2,1% |
| Norges Motorsportforbund | 3 763 | 4 282 | 519 | 13,8 % | 1,6% |
| Norges Klatreforbund | 2 893 | 3 983 | 1 090 | 37,7 % | 1,5% |
| Norges Ishockeyforbund | 2 445 | 3 624 | 1 179 | 48,2 % | 1,3% |
| Norges Cykleforbund | 4 426 | 3 367 | -1 059 | -23,9 % | 1,3% |
| Norges Orienteringsforbund | 3 841 | 3 181 | -660 | -17,2 % | 1,2% |
| Norges Amerikanske Idretters Forbund | 3 155 | 2 909 | -246 | -7,8 % | 1,1% |
| Norges Danseforbund | 2 370 | 2 147 | -223 | -9,4 % | 0,8% |

Også blant ungdom 13–19 år er det fotball som dominerer. Fotballforbundet har over en tredjedel av alle aktive medlemmer i ungdomsidretten i 2022, med sine 36 prosent. Håndball er det eneste andre særforbundet som har over 10 prosent av de aktive, med sine 14,9 prosent.

Ti særforbund har 2,5 prosent av de aktive i aldersgruppen. Ytterligere syv særforbund utgjør over 1 prosent hver av det totale antallet aktive i aldersgruppen.

De to neste tabellene viser hvilke 15 særforbund som har størst absolutt og prosentvis vekst i seksårsperioden.

| Særforbund | 2016 | 2022 | Siste 6 år | Siste 6 år % |
|----------------------------------|--------|--------|------------|--------------|
| Norges Golfforbund | 5 201 | 10 445 | 5 244 | 100,8 % |
| Norges Basketballforbund | 3 616 | 7 829 | 4 213 | 116,5 % |
| Norges Håndballforbund | 36 810 | 40 122 | 3 312 | 9,0 % |
| Norges Volleyballforbund | 7 433 | 9 915 | 2 482 | 33,4 % |
| Norges Tennisforbund | 4 725 | 6 678 | 1 953 | 41,3 % |
| Norges Rytterforbund | 8 617 | 10 011 | 1 394 | 16,2 % |
| Norges Ishockeyforbund | 2 445 | 3 624 | 1 179 | 48,2 % |
| Norges Klatreforbund | 2 893 | 3 983 | 1 090 | 37,7 % |
| Norges Skøyteforbund | 1 020 | 1 625 | 605 | 59,3 % |
| Norges Brettforbund | 777 | 1 381 | 604 | 77,7 % |
| Norges Svømmeforbund | 6 971 | 7 547 | 576 | 8,3 % |
| Norges Motorsportforbund | 3 763 | 4 282 | 519 | 13,8 % |
| Norges Bryteforbund | 1 439 | 1 845 | 406 | 28,2 % |
| Norges Functional Fitnessforbund | | 401 | 401 | |
| Norges Padleforbund | 1 546 | 1 866 | 320 | 20,7 % |

Golfforbundet har størst absolutt økning sammen med Basketball- og Håndballforbundet, og disse tre er de eneste særforbundene med en vekst på over 3000 aktive medlemmer i perioden. Ytterligere fem særforbund har en økning på over 1000 aktive medlemmer i denne aldersgruppen i perioden. 26 særforbund har oppgang i antall aktive ungdommer i perioden.

| Særforbund | 2016 | 2022 | Siste 6 år | Siste 6 år % |
|---------------------------|-------|--------|------------|--------------|
| Norges Basketballforbund | 3 616 | 7 829 | 4 213 | 116,5 % |
| Norges Golfforbund | 5 201 | 10 445 | 5 244 | 100,8 % |
| Norges Brettforbund | 777 | 1 381 | 604 | 77,7 % |
| Norges Hundekjørerforbund | 325 | 569 | 244 | 75,1 % |
| Norges Skøyteforbund | 1 020 | 1 625 | 605 | 59,3 % |
| Norges Ishockeyforbund | 2 445 | 3 624 | 1 179 | 48,2 % |
| Norges Tennisforbund | 4 725 | 6 678 | 1 953 | 41,3 % |
| Norges Vektløfterforbund | 558 | 788 | 230 | 41,2 % |
| Norges Klatreforbund | 2 893 | 3 983 | 1 090 | 37,7 % |
| Norges Volleyballforbund | 7 433 | 9 915 | 2 482 | 33,4 % |
| Norges Bryteforbund | 1 439 | 1 845 | 406 | 28,2 % |
| Norges Padleforbund | 1 546 | 1 866 | 320 | 20,7 % |
| Norges Bokseforbund | 1 634 | 1 943 | 309 | 18,9 % |
| Norges Curlingforbund | 277 | 322 | 45 | 16,2 % |
| Norges Rytterforbund | 8 617 | 10 011 | 1 394 | 16,2 % |

Basketball- og Golfforbundet har den største veksten i perioden – begge med over 100 prosent. Veksten er imponerende når man ser at de også hadde de største tallene i absolutt vekst. Tre særforbund til har over 50 prosent vekst i perioden.

Totalt er elleve særforbund med på begge lister.

De to neste tabellene viser hvilke 15 særforbund som har størst absolutt og prosentvis nedgang i seksårsperioden.

| Særforbund | 2016 | 2022 | Siste 6 år | Siste 6 år % |
|-----------------------------------|---------|--------|------------|--------------|
| Norges Fotballforbund | 101 800 | 97 037 | -4 763 | -4,7 % |
| Norges Skiforbund | 22 704 | 19 469 | -3 235 | -14,2 % |
| Norges Friidrettsforbund | 14 463 | 12 715 | -1 748 | -12,1 % |
| Norges Gymnastikk- og Turnforbund | 12 651 | 11 347 | -1 304 | -10,3 % |
| Norges Kampsportforbund | 8 172 | 6 893 | -1 279 | -15,7 % |
| Norges studentidrettsforbund | 2 486 | 1 232 | -1 254 | -50,4 % |
| Norges Cykleforbund | 4 426 | 3 367 | -1 059 | -23,9 % |
| Norges Fleridrettsforbund | 1 852 | 1 005 | -847 | -45,7 % |
| Norges Bandyforbund | 6 233 | 5 531 | -702 | -11,3 % |
| Norges Orienteringsforbund | 3 841 | 3 181 | -660 | -17,2 % |
| Norges Skiskytterforbund | 2 091 | 1 549 | -542 | -25,9 % |
| Norges Skytterforbund | 1 805 | 1 350 | -455 | -25,2 % |
| Norges Triathlonforbund | 859 | 434 | -425 | -49,5 % |
| Norges Cricketforbund | 924 | 504 | -420 | -45,5 % |
| Norges Seilforbund | 2 158 | 1 861 | -297 | -13,8 % |

Fotball-, Ski- og Friidrettsforbundet har størst nedgang i ungdom som i barn, og Kampsportforbundet er også her blant de fem særforbundene med størst absolutt nedgang. Totalt er det syv særforbund som har mistet over 1000 aktive i perioden.

29 særforbund har nedgang i antall aktive ungdommer i perioden.

| Særforbund | 2016 | 2022 | Siste 6 år | Siste 6 år % |
|---------------------------------------|-------|-------|------------|--------------|
| Norges Castingforbund | 78 | 21 | -57 | -73,1 % |
| Norges Ake-, Bob-, Og Skeletonforbund | 244 | 67 | -177 | -72,5 % |
| Norges studentidrettsforbund | 2 486 | 1 232 | -1 254 | -50,4 % |
| Norges Triathlonforbund | 859 | 434 | -425 | -49,5 % |
| Norges Fleridrettsforbund | 1 852 | 1 005 | -847 | -45,7 % |
| Norges Cricketforbund | 924 | 504 | -420 | -45,5 % |
| Norges Bowlingforbund | 312 | 172 | -140 | -44,9 % |
| Norges Softball og Baseball Forbund | 114 | 78 | -36 | -31,6 % |
| Norges Skiskytterforbund | 2 091 | 1 549 | -542 | -25,9 % |
| Norges Skytterforbund | 1 805 | 1 350 | -455 | -25,2 % |
| Norges Rugbyforbund | 273 | 206 | -67 | -24,5 % |
| Norges Cykleforbund | 4 426 | 3 367 | -1 059 | -23,9 % |
| Norges Vannski- og Wakeboard Forbund | 529 | 436 | -93 | -17,6 % |
| Norges Orienteringsforbund | 3 841 | 3 181 | -660 | -17,2 % |
| Norges Roforbund | 619 | 519 | -100 | -16,2 % |

Casting- og Ake-, Bob- og Skeletonforbundet har begge over 70 prosent nedgang blant aktive i perioden, mens Studentidrettsforbundet har over 50 prosent nedgang. Totalt er det 13 særforbund som har over 20 prosent nedgang.

Den neste tabellen viser hvilke 15 særforbund som har den største delen av sine aktive medlemmer blant ungdom.

| Særforbund | 0-5 år | 6-12 år | 13-19 år | 20-25 år | 26+ år |
|---------------------------------------|--------|---------|----------|----------|--------|
| Norges Volleyballforbund | 0,5 % | 10,6 % | 40,9 % | 19,2 % | 28,7 % |
| Norges Basketballforbund | 0,7 % | 35,6 % | 38,3 % | 6,4 % | 19,0 % |
| Norges Bokseforbund | 0,7 % | 13,2 % | 33,7 % | 16,6 % | 35,8 % |
| Norges Kickboxing Forbund | 2,8 % | 28,9 % | 30,0 % | 10,7 % | 27,6 % |
| Norges Håndballforbund | 0,9 % | 45,5 % | 29,8 % | 5,6 % | 18,2 % |
| Norges Bordtennisforbund | 0,3 % | 27,4 % | 28,3 % | 8,3 % | 35,6 % |
| Norges Rytterforbund | 0,7 % | 16,9 % | 27,8 % | 10,9 % | 43,7 % |
| Norges Vannski- og Wakeboard Forbund | 0,4 % | 12,2 % | 27,0 % | 14,1 % | 46,3 % |
| Norges Skiskytterforbund | 0,2 % | 22,7 % | 26,9 % | 9,8 % | 40,3 % |
| Norges Fotballforbund | 1,9 % | 44,3 % | 26,3 % | 6,6 % | 21,0 % |
| Norges Bryteforbund | 3,5 % | 33,0 % | 25,3 % | 11,4 % | 26,8 % |
| Norges Badmintonforbund | 0,4 % | 18,5 % | 24,4 % | 9,6 % | 47,1 % |
| Norges Fekteforbund | 0,1 % | 39,8 % | 23,6 % | 11,5 % | 24,9 % |
| Norges Ake-, Bob-, Og Skeletonforbund | 0,3 % | 4,9 % | 23,4 % | 16,1 % | 55,2 % |
| Norges Brettforbund | 1,7 % | 24,1 % | 23,1 % | 16,1 % | 34,9 % |

I tre av særforbundene er over en tredjedel av medlemmene ungdom: Volleyball-, Basket- og Bokseforbundet. I ytterligere 18 særforbund var mer enn 20 prosent av de aktive ungdom i 2022.

13 særforbund hadde mindre enn 10 prosent av sine aktive i denne aldersgruppen.

Vedlegg 8 viser utvikling i aktivitetstall i seksårsperioden for samtlige særforbund.

Den neste tabellen viser hvilke grener som har flest aktive i aldersgruppen.

| Gren | 2022 |
|-------------------------------|--------|
| Fotball | 91 278 |
| Håndball | 36 223 |
| Langrenn | 13 685 |
| Golf | 10 445 |
| Friidrett på bane | 7 379 |
| Basketball | 7 223 |
| Svømming | 6 995 |
| Gymnastikk og Breddeaktivitet | 6 809 |
| Volleyball | 6 703 |
| Tennis | 6 431 |
| Futsal | 5 759 |
| Innebandy | 4 136 |
| Klatring | 3 983 |
| Beach håndball | 3 899 |
| Ishockey | 3 619 |
| Sandvolleyball | 3 212 |
| Alpint | 3 201 |
| Sprang | 3 122 |
| Dressur | 2 930 |
| Orientering | 2 908 |

Fotball er den klart største grenen også blant ungdom og har over to og en halv ganger flere aktive medlemmer enn håndball, som er nummer to. Langrenn og golf er de to andre grenene med over 10 000 aktive.

Unge voksne 20–25 år

Tabellen nedenfor viser de 20 største særforbundene i aldersgruppen unge voksne mellom 20 og 25 år, og hvor stor andel av aldersgruppen som er organisert i disse særforbundene.

| Særforbund | 2016 | 2022 | Siste 6 år | Siste 6 år % | %GT 2022 |
|--------------------------------------|---------|---------|------------|--------------|----------|
| Norges Fotballforbund | 168 991 | 163 599 | -5 392 | -3,2 % | 34,8% |
| Norges Håndballforbund | 62 489 | 61 290 | -1 199 | -1,9 % | 13,0% |
| Norges Gymnastikk- og Turnforbund | 53 323 | 55 695 | 2 372 | 4,4 % | 11,9% |
| Norges Svømmeforbund | 39 742 | 46 824 | 7 082 | 17,8 % | 10,0% |
| Norges Skiforbund | 51 639 | 39 986 | -11 653 | -22,6 % | 8,5% |
| Norges Friidrettsforbund | 21 167 | 17 186 | -3 981 | -18,8 % | 3,7% |
| Norges Kampsportforbund | 18 587 | 16 461 | -2 126 | -11,4 % | 3,5% |
| Norges Bandyforbund | 9 581 | 10 006 | 425 | 4,4 % | 2,1% |
| Norges Basketballforbund | 2 880 | 7 283 | 4 403 | 152,9 % | 1,5% |
| Norges Tennisforbund | 6 007 | 7 033 | 1 026 | 17,1 % | 1,5% |
| Norges Ishockeyforbund | 5 685 | 6 495 | 810 | 14,2 % | 1,4% |
| Norges Rytterforbund | 4 941 | 6 075 | 1 134 | 23,0 % | 1,3% |
| Norges Danseforbund | 4 608 | 4 964 | 356 | 7,7 % | 1,1% |
| Norges Klatreforbund | 3 852 | 4 809 | 957 | 24,8 % | 1,0% |
| Norges Motorsportforbund | 3 640 | 4 591 | 951 | 26,1 % | 1,0% |
| Norges Cykleforbund | 4 853 | 3 900 | -953 | -19,6 % | 0,8% |
| Norges Skøyteforbund | 2 897 | 3 817 | 920 | 31,8 % | 0,8% |
| Norges Orienteringsforbund | 4 753 | 3 489 | -1 264 | -26,6 % | 0,7% |
| Norges Amerikanske Idretters Forbund | 1 865 | 3 233 | 1 368 | 73,4 % | 0,7% |
| Norges Golfforbund | 2 492 | 3 162 | 670 | 26,9 % | 0,7% |

Studentidrettsforbundet er det største særforbundet i denne aldersgruppen, etterfulgt av Fotballforbundet. Nesten 48 prosent av de aktive i aldersgruppen unge voksne tilhører disse to særforbundene, og tar man med de tre neste særforbundene på lista, dekker de fem største over 78 prosent av de aktive i aldersgruppen.

De to neste tabellene viser hvilke 15 særforbund som har størst absolutt og prosentvis vekst blant unge voksne.

| Særforbund | 2016 | 2022 | Siste 6 år | Siste 6 år % |
|--------------------------------------|--------|--------|------------|--------------|
| Norges studentidrettsforbund | 24 983 | 35 245 | 10 262 | 41,1 % |
| Norges Golfforbund | 5 795 | 10 525 | 4 730 | 81,6 % |
| Norges Klatreforbund | 2 136 | 3 973 | 1 837 | 86,0 % |
| Norges Tennisforbund | 1 639 | 3 393 | 1 754 | 107,0 % |
| Norges Amerikanske Idretters Forbund | 2 175 | 2 869 | 694 | 31,9 % |
| Norges Luftsportforbund | 2 005 | 2 648 | 643 | 32,1 % |
| Norges Brettforbund | 410 | 963 | 553 | 134,9 % |
| Norges Hundekjørerforbund | 259 | 599 | 340 | 131,3 % |
| Norges Functional Fitnessforbund | | 292 | 292 | |
| Norges Bryteforbund | 559 | 828 | 269 | 48,1 % |
| Norges Dykkeforbund | 929 | 1 177 | 248 | 26,7 % |
| Norges Håndballforbund | 7 300 | 7 532 | 232 | 3,2 % |
| Norges Badmintonforbund | 424 | 620 | 196 | 46,2 % |
| Norges Danseforbund | 1 627 | 1 808 | 181 | 11,1 % |
| Norges Padleforbund | 1 414 | 1 553 | 139 | 9,8 % |

Studentidretts- og Golfforbundet har størst vekst i antall aktive unge voksne, med henholdsvis over 10 000 og 4000 nye aktive medlemmer de siste seks årene. Klatre- og Tennisforbundet er de to andre med oppgang på over 1000 aktive i perioden.

23 særforbund har hatt vekst i antall unge voksne i perioden.

| Særforbund | 2016 | 2022 | Siste 6 år | Siste 6 år % |
|--------------------------------------|--------|--------|------------|--------------|
| Norges Brettforbund | 410 | 963 | 553 | 134,9 % |
| Norges Hundekjørerforbund | 259 | 599 | 340 | 131,3 % |
| Norges Tennisforbund | 1 639 | 3 393 | 1 754 | 107,0 % |
| Norges Klatreforbund | 2 136 | 3 973 | 1 837 | 86,0 % |
| Norges Golfforbund | 5 795 | 10 525 | 4 730 | 81,6 % |
| Norges Bryteforbund | 559 | 828 | 269 | 48,1 % |
| Norges Badmintonforbund | 424 | 620 | 196 | 46,2 % |
| Norges studentidrettsforbund | 24 983 | 35 245 | 10 262 | 41,1 % |
| Norges Skøyteforbund | 344 | 462 | 118 | 34,3 % |
| Norges Luftsportforbund | 2 005 | 2 648 | 643 | 32,1 % |
| Norges Amerikanske Idretters Forbund | 2 175 | 2 869 | 694 | 31,9 % |
| Norges Fekteforbund | 115 | 150 | 35 | 30,4 % |
| Norges Dykkeforbund | 929 | 1 177 | 248 | 26,7 % |
| Norges Curvingforbund | 208 | 260 | 52 | 25,0 % |
| Norges Bokseforbund | 838 | 958 | 120 | 14,3 % |

Størst prosentvis vekst blant unge voksne har Brett- og Hundekjørerforbundet hatt i perioden. Sammen med Tennisforbundet er disse tre særforbundene de som har vokst med over 100 prosent. Ytterligere to særforbund har hatt en vekst på 50 prosent eller mer.

Tennis- og Klatreforbundet er begge på topp 5 i vekst, både absolutt og prosentvis.

Totalt elleve særforbund er å finne på begge lister.

De to neste tabellene viser hvilke 15 særforbund som har størst absolutt og prosentvis nedgang i seksårsperioden.

| Særforbund | 2016 | 2022 | Siste 6 år | Siste 6 år % |
|-----------------------------------|--------|--------|------------|--------------|
| Norges Fotballforbund | 26 210 | 24 311 | -1 899 | -7,2 % |
| Norges Skiforbund | 7 960 | 6 523 | -1 437 | -18,1 % |
| Norges Fleridrettsforbund | 1 600 | 639 | -961 | -60,1 % |
| Norges Seilforbund | 1 978 | 1 215 | -763 | -38,6 % |
| Norges Cykleforbund | 2 280 | 1 582 | -698 | -30,6 % |
| Norges Bandyforbund | 3 242 | 2 597 | -645 | -19,9 % |
| Norges Friidrettsforbund | 6 070 | 5 461 | -609 | -10,0 % |
| Norges Motorsportforbund | 2 258 | 1 774 | -484 | -21,4 % |
| Norges Kampsportforbund | 2 076 | 1 661 | -415 | -20,0 % |
| Norges Skytterforbund | 2 089 | 1 692 | -397 | -19,0 % |
| Norges Styrkeløftforbund | 1 249 | 958 | -291 | -23,3 % |
| Norges Gymnastikk- og Turnforbund | 2 019 | 1 769 | -250 | -12,4 % |
| Norges Bowlingforbund | 368 | 177 | -191 | -51,9 % |
| Norges Kickboxing Forbund | 587 | 412 | -175 | -29,8 % |
| Norges Ishockeyforbund | 1 144 | 985 | -159 | -13,9 % |
| Norges Roforbund | 806 | 647 | -159 | -19,7 % |

Fotball- og Skiforbundet er de to eneste særforbundene med en nedgang på over 1000 aktive i perioden.

Ytterligere fem særforbund har en nedgang på over 500 aktive i perioden.

32 særforbund har hatt nedgang i antall aktive unge voksne i perioden.

| Særforbund | 2016 | 2022 | Siste 6 år | Siste 6 år % |
|---------------------------------------|-------|-------|------------|--------------|
| Norges Castingforbund | 138 | 18 | -120 | -87,0 % |
| Norges Ake-, Bob-, Og Skeletonforbund | 157 | 46 | -111 | -70,7 % |
| Norges Fleridrettsforbund | 1 600 | 639 | -961 | -60,1 % |
| Norges Bowlingforbund | 368 | 177 | -191 | -51,9 % |
| Norges Seilforbund | 1 978 | 1 215 | -763 | -38,6 % |
| Norges Cykleforbund | 2 280 | 1 582 | -698 | -30,6 % |
| Norges Kickboxing Forbund | 587 | 412 | -175 | -29,8 % |
| Norges Rugbyforbund | 327 | 233 | -94 | -28,7 % |
| Norges Softball og Baseball Forbund | 176 | 132 | -44 | -25,0 % |
| Norges Triatlonforbund | 622 | 475 | -147 | -23,6 % |
| Norges Styrkeløftforbund | 1 249 | 958 | -291 | -23,3 % |
| Norges Bueskytterforbund | 435 | 340 | -95 | -21,8 % |
| Norges Motorsportforbund | 2 258 | 1 774 | -484 | -21,4 % |
| Norges Kampsportforbund | 2 076 | 1 661 | -415 | -20,0 % |
| Norges Bandyforbund | 3 242 | 2 597 | -645 | -19,9 % |

Casting- og Ake-, Bob- og Skeletonforbundet har den største prosentvise nedgangen i aktive i perioden og utgjør sammen med Fleridretts- og Bowlingforbundet de fire som har nedgang på over 50 prosent. Ytterligere ti særforbund har en nedgang på minst 20 prosent aktive.

Tabellen nedenfor viser hvilke 15 særforbund som har den største andelen av sine medlemmer i aldersgruppen unge voksne.

| Særforbund | 0-5 år | 6-12 år | 13-19 år | 20-25 år | 26+ år |
|---------------------------------------|--------|---------|----------|----------|--------|
| Norges studentidrettsforbund | 0,2 % | 0,1 % | 2,8 % | 79,8 % | 17,1 % |
| Norges Softball og Baseball Forbund | 0,7 % | 11,9 % | 12,9 % | 21,8 % | 52,8 % |
| Norges Roforbund | 0,1 % | 2,1 % | 16,9 % | 21,1 % | 59,8 % |
| Norges Styrkeløftforbund | 0,1 % | 1,9 % | 20,4 % | 19,4 % | 58,2 % |
| Norges Volleyballforbund | 0,5 % | 10,6 % | 40,9 % | 19,2 % | 28,7 % |
| Norges Amerikanske Idretters Forbund | 0,5 % | 20,3 % | 18,3 % | 18,0 % | 42,8 % |
| Norges Vektløfterforbund | 0,1 % | 5,2 % | 22,0 % | 17,5 % | 55,2 % |
| Norges Bokseforbund | 0,7 % | 13,2 % | 33,7 % | 16,6 % | 35,8 % |
| Norges Brettforbund | 1,7 % | 24,1 % | 23,1 % | 16,1 % | 34,9 % |
| Norges Ake-, Bob-, Og Skeletonforbund | 0,3 % | 4,9 % | 23,4 % | 16,1 % | 55,2 % |
| Norges Rugbyforbund | 0,8 % | 10,9 % | 13,7 % | 15,5 % | 59,1 % |
| Norges Cricketforbund | 2,0 % | 14,5 % | 16,9 % | 15,2 % | 51,3 % |
| Norges Luftsportforbund | 0,0 % | 0,3 % | 3,8 % | 14,3 % | 81,6 % |
| Norges Vannski- og Wakeboard Forbund | 0,4 % | 12,2 % | 27,0 % | 14,1 % | 46,3 % |
| Norges Squashforbund | 0,2 % | 2,6 % | 6,0 % | 14,1 % | 77,0 % |

Ikke overraskende har Studentidrettsforbundet sin største andel i nettopp denne aldersgruppen. Softball- og Baseball- og Roforbundet har også over 20 prosent av sine medlemmer blant unge voksne.

Ytterligere 22 særforbund har mellom 10 og 20 prosent av sine medlemmer blant unge voksne, mens 30 særforbund har under 10 prosent av sine medlemmer i denne aldersgruppen.

Vedlegg 9 viser utvikling i aktivitetstall i seksårsperioden for samtlige særforbund.

Den neste tabellen viser hvilke 20 grener som har flest aktive i aldersgruppen.

| Gren | 2022 |
|-------------------------------|--------|
| Fotball | 22 263 |
| Golf | 10 525 |
| Håndball | 7 185 |
| Langrenn | 4 957 |
| Klatring | 3 973 |
| Volleyball | 3 700 |
| Tennis | 2 867 |
| Friidrett på bane | 2 231 |
| Innebandy | 2 211 |
| Futsal | 2 048 |
| Gang, mosjon og turmarsj | 2 028 |
| Fallsjerm | 1 918 |
| Svømming | 1 461 |
| Orientering | 1 407 |
| Pistol | 1 326 |
| Disksport | 1 297 |
| Gymnastikk og Breddeaktivitet | 1 289 |
| Basketball | 1 248 |
| Sprang | 1 234 |
| Dressur | 1 125 |

I aldersgruppen unge voksne er fotball den klart største grenen, med over dobbelt så mange aktive som golf, som er den eneste andre idretten med over 10 000 aktive. Ytterligere fem grener har over 2500 aktive i aldersgruppen. 13 grener har mellom 1000 og 2500 aktive.

Voksne 26+ år

Tabellen nedenfor viser de 20 største særforbundene i aldersgruppen voksne 26+ år og hvor stor andel av aldersgruppen hvert av særforbundene har i 2022.

| Særforbund | 2016 | 2022 | Siste 6 år | Siste 6 år % | %GT 2022 |
|-----------------------------------|--------|---------|------------|--------------|----------|
| Norges Golfforbund | 87 311 | 104 724 | 17 413 | 19,9 % | 20,0% |
| Norges Fotballforbund | 73 482 | 77 675 | 4 193 | 5,7 % | 14,8% |
| Norges Skiforbund | 57 587 | 42 375 | -15 212 | -26,4 % | 8,1% |
| Norges Friidrettsforbund | 32 785 | 32 664 | -121 | -0,4 % | 6,2% |
| Norges Skytterforbund | 28 539 | 31 729 | 3 190 | 11,2 % | 6,1% |
| Norges Cykleforbund | 35 959 | 25 442 | -10 517 | -29,2 % | 4,9% |
| Norges Håndballforbund | 20 749 | 24 590 | 3 841 | 18,5 % | 4,7% |
| Norges Padleforbund | 14 831 | 23 137 | 8 306 | 56,0 % | 4,4% |
| Norges Tennisforbund | 13 995 | 22 284 | 8 289 | 59,2 % | 4,3% |
| Norges Klatreforbund | 10 843 | 18 184 | 7 341 | 67,7 % | 3,5% |
| Norges Rytterforbund | 11 540 | 15 728 | 4 188 | 36,3 % | 3,0% |
| Norges Luftsportforbund | 13 557 | 15 133 | 1 576 | 11,6 % | 2,9% |
| Norges Seilforbund | 15 087 | 13 318 | -1 769 | -11,7 % | 2,5% |
| Norges Motorsportforbund | 11 955 | 13 285 | 1 330 | 11,1 % | 2,5% |
| Norges Orienteringsforbund | 13 434 | 12 557 | -877 | -6,5 % | 2,4% |
| Norges Gymnastikk- og Turnforbund | 16 001 | 12 492 | -3 509 | -21,9 % | 2,4% |
| Norges Fleridrettsforbund | 17 421 | 11 548 | -5 873 | -33,7 % | 2,2% |
| Norges Svømmeforbund | 9 791 | 9 650 | -141 | -1,4 % | 1,8% |
| Norges Bandyforbund | 9 398 | 9 244 | -154 | -1,6 % | 1,8% |
| Norges Kampsportforbund | 10 510 | 8 401 | -2 109 | -20,1 % | 1,6% |

Golfforbundet er det klart største særforbundet blant voksne og det eneste særforbundet med over 100 000 aktive i aldersgruppen. Fotball er klart nest størst, og til sammen dekker disse to over en tredjedel av de aktive i aldersgruppen i 2022.

De to neste tabellene viser hvilke 15 særforbund som har størst absolutt og prosentvis vekst blant voksne.

| Særforbund | 2016 | 2022 | Siste 6 år | Siste 6 år % |
|--------------------------------------|--------|---------|------------|--------------|
| Norges Golfforbund | 87 311 | 104 724 | 17 413 | 19,9 % |
| Norges Padleforbund | 14 831 | 23 137 | 8 306 | 56,0 % |
| Norges Tennisforbund | 13 995 | 22 284 | 8 289 | 59,2 % |
| Norges Klatreforbund | 10 843 | 18 184 | 7 341 | 67,7 % |
| Norges Amerikanske Idretters Forbund | 2 406 | 6 803 | 4 397 | 182,8 % |
| Norges Fotballforbund | 73 482 | 77 675 | 4 193 | 5,7 % |
| Norges Rytterforbund | 11 540 | 15 728 | 4 188 | 36,3 % |
| Norges Håndballforbund | 20 749 | 24 590 | 3 841 | 18,5 % |
| Norges Skytterforbund | 28 539 | 31 729 | 3 190 | 11,2 % |
| Norges Ishockeyforbund | 3 602 | 5 679 | 2 077 | 57,7 % |
| Norges Luftsportforbund | 13 557 | 15 133 | 1 576 | 11,6 % |
| Norges Dykkeforbund | 4 973 | 6 413 | 1 440 | 29,0 % |
| Norges Functional Fitnessforbund | | 1 432 | 1 432 | |
| Norges Hundekjørerforbund | 2 046 | 3 450 | 1 404 | 68,6 % |
| Norges Motorsportforbund | 11 955 | 13 285 | 1 330 | 11,1 % |

Golfforbundet har hatt den klart største absolute økningen i antall aktive blant de voksne. Ytterligere tre særforbund har hatt en vekst på over 5000 aktive medlemmer i perioden. 29 særforbund har hatt vekst i antall voksne i perioden.

| Særforbund | 2016 | 2022 | Siste 6 år | Siste 6 år % |
|--------------------------------------|--------|--------|------------|--------------|
| Norges Amerikanske Idretters Forbund | 2 406 | 6 803 | 4 397 | 182,8 % |
| Norges Brettforbund | 1 151 | 2 083 | 932 | 81,0 % |
| Norges Hundekjørerforbund | 2 046 | 3 450 | 1 404 | 68,6 % |
| Norges Klatreforbund | 10 843 | 18 184 | 7 341 | 67,7 % |
| Norges Tennisforbund | 13 995 | 22 284 | 8 289 | 59,2 % |
| Norges Bokseforbund | 1 309 | 2 067 | 758 | 57,9 % |
| Norges Ishockeyforbund | 3 602 | 5 679 | 2 077 | 57,7 % |
| Norges Padleforbund | 14 831 | 23 137 | 8 306 | 56,0 % |
| Norges Squashforbund | 2 295 | 3 261 | 966 | 42,1 % |
| Norges Basketballforbund | 2 754 | 3 887 | 1 133 | 41,1 % |
| Norges Rytterforbund | 11 540 | 15 728 | 4 188 | 36,3 % |
| Norges Dykkeforbund | 4 973 | 6 413 | 1 440 | 29,0 % |
| Norges Skøyteforbund | 2 083 | 2 642 | 559 | 26,8 % |
| Norges Vektløfterforbund | 1 575 | 1 975 | 400 | 25,4 % |
| Norges Curlingforbund | 1 720 | 2 112 | 392 | 22,8 % |

Klart størst prosentvis vekst har Amerikanske Idretters Forbund, og de er eneste særforbund med over 100 prosent vekst i perioden. Syv særforbund har over 50 prosent vekst, og ytterligere 15 særforbund har hatt en økning på mer enn 20 prosent i perioden.

De to neste tabellene viser hvilke 15 særforbund som har størst absolutt og prosentvis nedgang i seksårsperioden.

| Særforbund | 2016 | 2022 | Siste 6 år | Siste 6 år % |
|---------------------------------------|--------|--------|------------|--------------|
| Norges Skiforbund | 57 587 | 42 375 | -15 212 | -26,4 % |
| Norges Cykleforbund | 35 959 | 25 442 | -10 517 | -29,2 % |
| Norges Fleridrettsforbund | 17 421 | 11 548 | -5 873 | -33,7 % |
| Norges Gymnastikk- og Turnforbund | 16 001 | 12 492 | -3 509 | -21,9 % |
| Norges Triatlonforbund | 7 481 | 4 239 | -3 242 | -43,3 % |
| Norges Skiskytterforbund | 5 220 | 2 320 | -2 900 | -55,6 % |
| Norges Kampsportforbund | 10 510 | 8 401 | -2 109 | -20,1 % |
| Norges Seilforbund | 15 087 | 13 318 | -1 769 | -11,7 % |
| Norges Bowlingforbund | 2 925 | 1 432 | -1 493 | -51,0 % |
| Norges studentidrettsforbund | 8 503 | 7 547 | -956 | -11,2 % |
| Norges Orienteringsforbund | 13 434 | 12 557 | -877 | -6,5 % |
| Norges Castingforbund | 1 348 | 795 | -553 | -41,0 % |
| Norges Danseforbund | 4 230 | 3 717 | -513 | -12,1 % |
| Norges Roforbund | 2 271 | 1 836 | -435 | -19,2 % |
| Norges Ake-, Bob-, Og Skeletonforbund | 546 | 158 | -388 | -71,1 % |

Ski- og Cykleforbundet er de to eneste særforbundene med en absolutt nedgang på over 10 000 aktive. Ytterligere syv særforbund har en nedgang på over 1000 aktive. 26 særforbund har nedgang i antall aktive voksne i perioden.

| Særforbund | 2016 | 2022 | Siste 6 år | Siste 6 år % |
|---------------------------------------|--------|--------|------------|--------------|
| Norges Ake-, Bob-, Og Skeletonforbund | 546 | 158 | -388 | -71,1 % |
| Norges Skiskytterforbund | 5 220 | 2 320 | -2 900 | -55,6 % |
| Norges Bowlingforbund | 2 925 | 1 432 | -1 493 | -51,0 % |
| Norges Triatlonforbund | 7 481 | 4 239 | -3 242 | -43,3 % |
| Norges Castingforbund | 1 348 | 795 | -553 | -41,0 % |
| Norges Fleridrettsforbund | 17 421 | 11 548 | -5 873 | -33,7 % |
| Norges Cykleforbund | 35 959 | 25 442 | -10 517 | -29,2 % |
| Norges Skiforbund | 57 587 | 42 375 | -15 212 | -26,4 % |
| Norges Gymnastikk- og Turnforbund | 16 001 | 12 492 | -3 509 | -21,9 % |
| Norges Kampsportforbund | 10 510 | 8 401 | -2 109 | -20,1 % |
| Norges Roforbund | 2 271 | 1 836 | -435 | -19,2 % |
| Norges Softball og Baseball Forbund | 388 | 320 | -68 | -17,5 % |
| Norges Fekteforbund | 372 | 325 | -47 | -12,6 % |
| Norges Danseforbund | 4 230 | 3 717 | -513 | -12,1 % |
| Norges Seilforbund | 15 087 | 13 318 | -1 769 | -11,7 % |

Tre særforbund har over 50 prosent nedgang i aktive voksne. Ytterligere syv særforbund har over 20 prosent nedgang i aktive i perioden.

Tabellen nedenfor viser hvilke 15 særforbund som har flest av sine aktive i aldersgruppen voksne 26+ år.

| Særforbund | 0-5 år | 6-12 år | 13-19 år | 20-25 år | 26+ år |
|---------------------------|--------|---------|----------|----------|--------|
| Norges Castingforbund | 0,0 % | 1,1 % | 2,5 % | 2,1 % | 94,3 % |
| Norges Skytterforbund | 0,2 % | 1,3 % | 3,8 % | 4,8 % | 89,9 % |
| Norges Fleridrettsforbund | 0,1 % | 0,6 % | 7,6 % | 4,8 % | 86,9 % |
| Norges Padleforbund | 1,7 % | 4,0 % | 6,6 % | 5,5 % | 82,2 % |
| Norges Luftsportforbund | 0,0 % | 0,3 % | 3,8 % | 14,3 % | 81,6 % |
| Norges Golfforbund | 0,1 % | 2,5 % | 8,1 % | 8,2 % | 81,2 % |
| Norges Triatlonforbund | 0,2 % | 3,6 % | 8,1 % | 8,9 % | 79,2 % |
| Norges Squashforbund | 0,2 % | 2,6 % | 6,0 % | 14,1 % | 77,0 % |
| Norges Bowlingforbund | 1,0 % | 5,3 % | 9,1 % | 9,3 % | 75,4 % |
| Norges Curlingforbund | 0,5 % | 5,0 % | 11,3 % | 9,1 % | 74,1 % |
| Norges Cykleforbund | 0,8 % | 11,3 % | 9,7 % | 4,6 % | 73,6 % |
| Norges Seilforbund | 0,2 % | 10,2 % | 10,2 % | 6,6 % | 72,8 % |
| Norges Hundekjørerforbund | 0,9 % | 4,2 % | 11,7 % | 12,3 % | 70,9 % |
| Norges Dykkeforbund | 0,6 % | 6,6 % | 10,1 % | 12,8 % | 69,9 % |
| Norges Biljardforbund | 0,1 % | 5,2 % | 16,9 % | 10,1 % | 67,7 % |

Lista skiller seg fra tilsvarende tabeller for de andre aldersgruppene ved at disse 15 særforbundene har mellom 67 og 94 prosent av sine aktive blant voksne. Casting- og Skytterforbundet har flest, med en andel på over 94 prosent, og ytterligere åtte særforbund har over 75 prosent av sine aktive i denne gruppen.

Vedlegg 10 viser utvikling i aktivitetstall i seksårsperioden for samtlige særforbund.

Den neste tabellen viser hvilke grener som har flest aktive i aldersgruppen.

| Gren | 2022 |
|-------------------------------|---------|
| Golf | 104 724 |
| Fotball | 75 915 |
| Langrenn | 33 891 |
| Pistol | 26 866 |
| Håndball | 24 042 |
| Tennis | 20 209 |
| Klatring | 18 184 |
| Havpadling | 14 697 |
| Landevei | 14 241 |
| Friidrett på bane | 12 779 |
| Gang, mosjon og turmarsj | 12 244 |
| Orientering | 12 054 |
| Gymnastikk og Breddeaktivitet | 10 767 |
| Terreng | 9 923 |
| Friskis & Svettis | 9 785 |
| Kjølbåt | 9 357 |
| Svømming | 8 238 |
| Flattvann | 7 530 |
| Innebandy | 7 505 |
| Motocross | 5 959 |

Golf er den desidert største grenen blant aktive voksne og den eneste med over 100 000 aktive. Fotball har over 75 000 aktive, og ytterligere fire grener har mer enn 20 000 aktive i 2022. De 20 største grenene i denne oversikten viser den store bredden i aktivitetstilbudet også for den eldste aldersgruppen.

Oppsummering største grener

Fotball og håndball er de aller største grenene blant barn og ungdom mellom 6-19. Nesten 344 000 barn og unge er rapportert inn på disse to grenene i 2022.

Fotball er også størst blant de unge voksne mellom 20-25 år, med Studentidrett og Golf på andre- og tredjeplass. Det er rapportert nærmere 40 000 aktive medlemmer mellom 20-25 år fordelt på disse tre grenene i 2022.

Blant aktive medlemmer på 26 år og eldre er golf den største grenen med over 100 000 medlemmer. Fotball er nest størst gren i den eldste aldersgruppen.

4 KJØNNS- OG ALDERSSAMMENSETNINGEN BLANT DEM SOM STYRER NORSK IDRETT

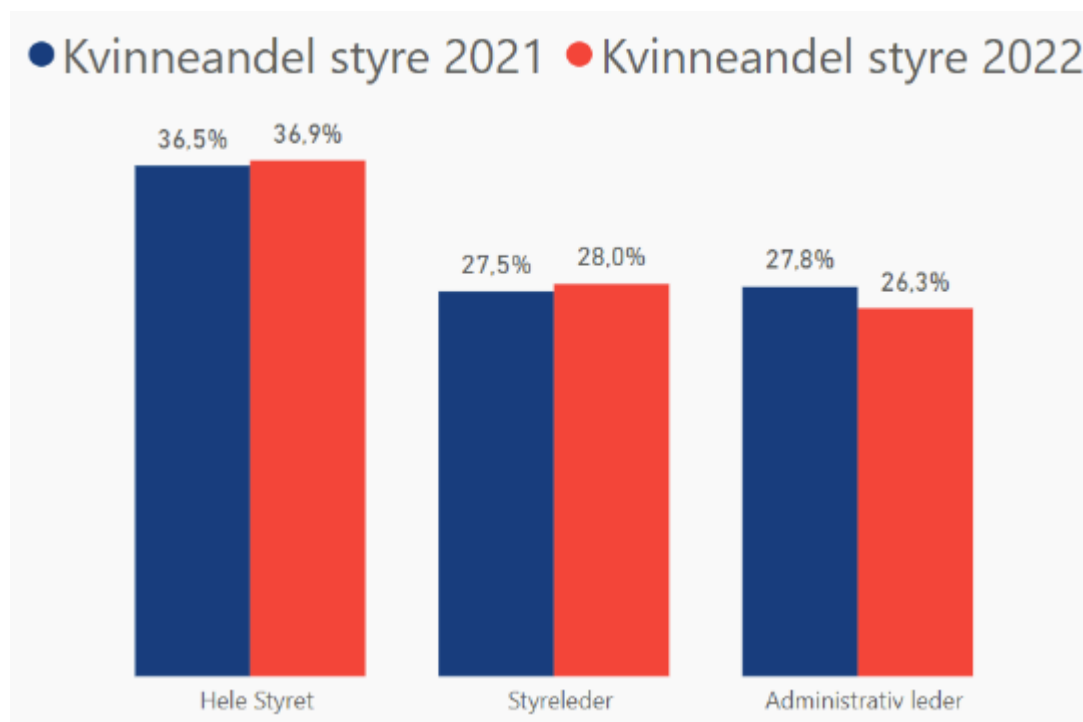
Tallene som vises i dette kapitlet, er hentet ut fra idrettens innsikts- og analyseplattform 31.12.2022. At det er små endringer fra 2021, skyldes at disse tallene tidligere er blitt tatt ut i august/september.

I tabellen nedenfor ser man kvinneandelen av styremedlemmer, styreledere og administrative ledere i de ulike organisasjonsleddene.

| Organisasjonstype | Styremedlemmer | Styreledere | Adm. ledere |
|-----------------------|----------------|---------------|---------------|
| NIF | 61,5 % | 100,0 % | 0,0 % |
| Allidrett | 52,5 % | 50,4 % | 27,6 % |
| Idrettskrets | 50,5 % | 36,4 % | 36,4 % |
| Særforbund | 46,1 % | 21,8 % | 28,1 % |
| Bedriftsidrettskrets | 42,0 % | 45,5 % | 36,4 % |
| Særkrets/Region | 40,9 % | 30,4 % | 31,3 % |
| Idrettsråd | 39,9 % | 30,2 % | 24,3 % |
| Idrettslag | 36,6 % | 25,2 % | 26,9 % |
| Gruppe for særiddrett | 36,6 % | 28,4 % | 25,4 % |
| Bedriftsidrettslag | 34,1 % | 25,0 % | 21,1 % |
| Totalt | 36,9 % | 28,0 % | 26,3 % |

Kvinneandelen i styrene var 36,9 prosent ved utgangen av 2022. Kvinneandelen i styrene er god i sentralleddene, mens den er for lav i idrettslagene. Ser en kun på styreledere, er menn sterkt overrepresentert.

Tabellen under viser kvinneandelen av styremedlemmer, styreledere og administrative ledere i 2021 og 2022.



Andelen kvinnelige styremedlemmer og styreledere har hatt en svak økning fra forrige rapportering. Kvinnelige administrative ledere har hatt en svak nedgang.

Det er et mål at styrene i norsk idrett skal gjenspeile medlemsmassen.

Tabellen under viser kvinneandel i medlemmer og i styrer i alle særforbund, samt differansen i prosentpoeng i representasjon av de kvinnelige medlemmene i styrene.

| Særforbund | Kvinneandel medl. | Kvinneandel styre | Representasjonsdifferanse |
|---------------------------------------|-------------------|-------------------|---------------------------|
| Norges Basketballforbund | 22,2 % | 33,8 % | 11,7 pp |
| Norges Fekteforbund | 32,2 % | 43,8 % | 11,6 pp |
| Norges Rugbyforbund | 25,9 % | 36,4 % | 10,5 pp |
| Norges Bordtennisforbund | 16,2 % | 23,8 % | 7,6 pp |
| Norges Golfforbund | 22,2 % | 29,6 % | 7,4 pp |
| Norges Curlingforbund | 20,6 % | 27,9 % | 7,2 pp |
| Norges Judoforbund | 26,2 % | 32,9 % | 6,7 pp |
| Norges Bryteforbund | 20,0 % | 25,3 % | 5,3 pp |
| Norges Motorsportforbund | 16,7 % | 22,0 % | 5,3 pp |
| Norges Bandyforbund | 26,3 % | 30,9 % | 4,5 pp |
| Norges Skytterforbund | 9,7 % | 14,0 % | 4,3 pp |
| Norges Softball og Baseball Forbund | 25,8 % | 29,2 % | 3,4 pp |
| Norges Ishockeyforbund | 19,7 % | 23,0 % | 3,3 pp |
| Norges Fotballforbund | 30,4 % | 33,5 % | 3,1 pp |
| Norges Biljardforbund | 12,3 % | 15,3 % | 3,0 pp |
| Norges Roforbund | 36,0 % | 36,5 % | 2,5 pp |
| Norges Bokseforbund | 21,4 % | 23,4 % | 2,0 pp |
| Norges Castingforbund | 14,6 % | 16,1 % | 1,5 pp |
| Norges Vanski- og Wakeboard Forbund | 33,8 % | 34,5 % | 0,7 pp |
| Norges Svømmeforbund | 50,5 % | 51,1 % | 0,7 pp |
| Norges Cykleforbund | 20,7 % | 20,5 % | -0,2 pp |
| Norges Kampsportforbund | 34,4 % | 34,2 % | -0,2 pp |
| Norges Brettforbund | 28,9 % | 28,5 % | -0,4 pp |
| Norges Styrkeløftforbund | 30,9 % | 30,0 % | -0,9 pp |
| Norges Seilforbund | 22,5 % | 20,9 % | -1,6 pp |
| Norges Triatlonforbund | 30,8 % | 28,4 % | -2,5 pp |
| Norges Bowlingforbund | 24,4 % | 21,6 % | -2,9 pp |
| Norges Gymnastikk- og Turnforbund | 73,5 % | 70,4 % | -3,1 pp |
| Norges Hundekjørerforbund | 51,4 % | 48,1 % | -3,3 pp |
| Norges Friidrettsforbund | 44,8 % | 41,2 % | -3,5 pp |
| Norges Skiskytterforbund | 41,0 % | 36,6 % | -4,4 pp |
| Norges Squashforbund | 27,6 % | 23,1 % | -4,5 pp |
| Norges Rytterforbund | 89,1 % | 83,7 % | -5,4 pp |
| Norges Volleyballforbund | 51,0 % | 45,6 % | -5,4 pp |
| Norges Bueskytterforbund | 34,5 % | 28,4 % | -6,0 pp |
| Norges Dykkeforbund | 26,4 % | 20,1 % | -6,3 pp |
| Norges Functional Fitnessforbund | 54,3 % | 47,9 % | -6,4 pp |
| Norges Badmintonforbund | 33,8 % | 27,0 % | -6,9 pp |
| Norges Orienteringsforbund | 42,7 % | 34,9 % | -7,8 pp |
| Norges Tennisforbund | 38,0 % | 30,0 % | -8,0 pp |
| Norges Luftsportforbund | 16,0 % | 7,6 % | -8,4 pp |
| Norges Fleridrettsforbund | 72,8 % | 64,4 % | -8,4 pp |
| Norges Cricketforbund | 15,3 % | 6,6 % | -8,7 pp |
| Norges Håndballforbund | 65,7 % | 56,9 % | -8,9 pp |
| Norges Skiforbund | 41,1 % | 31,9 % | -9,2 pp |
| Norges Kickboxing Forbund | 38,2 % | 28,9 % | -9,3 pp |
| Norges Vektløfterforbund | 36,0 % | 26,1 % | -10,0 pp |
| Norges Klatreforbund | 43,8 % | 33,7 % | -10,1 pp |
| Norges Amerikanske Idretters Forbund | 45,0 % | 32,3 % | -12,7 pp |
| Norges Padleforbund | 49,9 % | 36,3 % | -13,6 pp |
| Norges Danseforbund | 81,9 % | 67,6 % | -14,3 pp |
| Norges Ake-, Bob-, Og Skeletonforbund | 39,4 % | 25,0 % | -14,4 pp |
| Norges Skøyteforbund | 64,9 % | 45,6 % | -19,3 pp |
| Totalt | 40,8 % | 36,5 % | -4,3 pp |

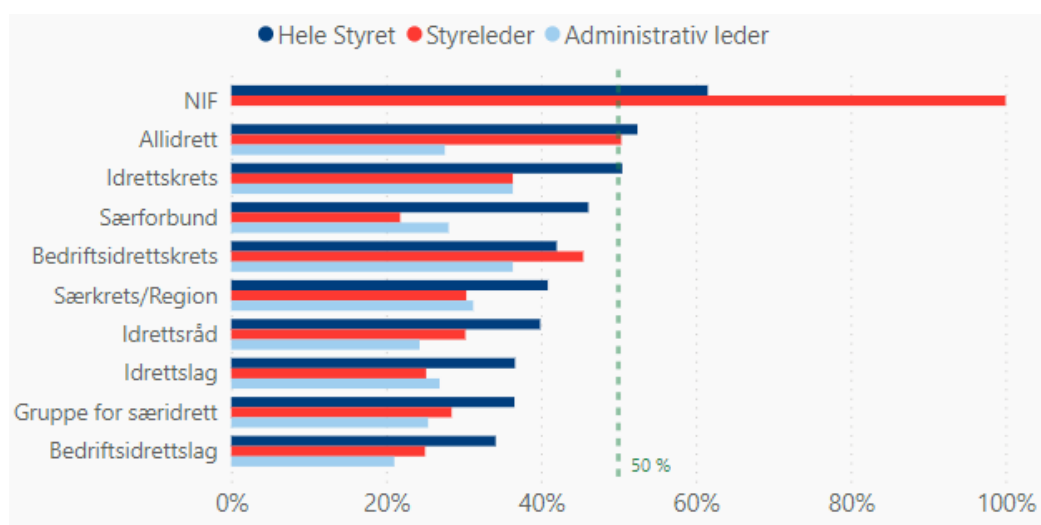
4.1 KVINNEANDELEN PER ORGANISASJONSTYPE

Tabellen under viser utviklingen på andelen kvinnelige styremedlemmer i idretten fra 2016 til 2022.

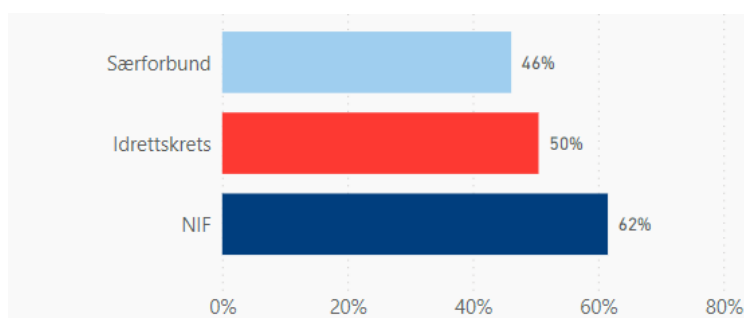
| Organisasjonstype | 2016 | 2017 | 2018 | 2019 | 2020 | 2021 | 2022 |
|-----------------------|--------|--------|--------|--------|--------|--------|--------|
| NIF | 30,8 % | 38,5 % | 38,5 % | 64,3 % | 64,3 % | 64,3 % | 61,5 % |
| Allidrett | 48,5 % | 50,1 % | 52,1 % | 52,1 % | 52,4 % | 52,0 % | 52,5 % |
| Idrettskrets | 50,0 % | 50,3 % | 49,0 % | 47,7 % | 48,1 % | 51,4 % | 50,5 % |
| Særforbund | 39,7 % | 41,2 % | 42,0 % | 43,1 % | 45,4 % | 45,3 % | 46,1 % |
| Bedriftsidrettskrets | 51,0 % | 49,5 % | 48,0 % | 43,8 % | 41,1 % | 43,3 % | 42,0 % |
| Særkrets/Region | 37,5 % | 38,2 % | 39,0 % | 39,6 % | 40,6 % | 40,7 % | 40,9 % |
| Idrettsråd | 33,3 % | 35,2 % | 36,8 % | 36,0 % | 37,8 % | 38,9 % | 39,9 % |
| Idrettslag | 34,3 % | 35,3 % | 35,8 % | 36,1 % | 36,1 % | 36,4 % | 36,6 % |
| Gruppe for særiddrett | 33,9 % | 34,7 % | 35,2 % | 35,8 % | 35,9 % | 36,0 % | 36,6 % |
| Bedriftsidrettslag | 27,0 % | 29,6 % | 31,5 % | 32,7 % | 32,8 % | 33,9 % | 34,1 % |

For alle organisasjonstyper, med unntak av bedriftsidrettskretsene, har det vært en jevn økning i kvinneandel i seksårsperioden. I 2022 er alle på eller rett under den høyeste andelen de har hatt, igjen med unntak av bedriftsidrettskretsene.

Tabellen under viser andel av kvinner som var styremedlemmer, styreledere og administrative ledere i idretten i 2022.



4.2 KJØNNBALANSEN I STYRINGEN AV NORSK IDRETT

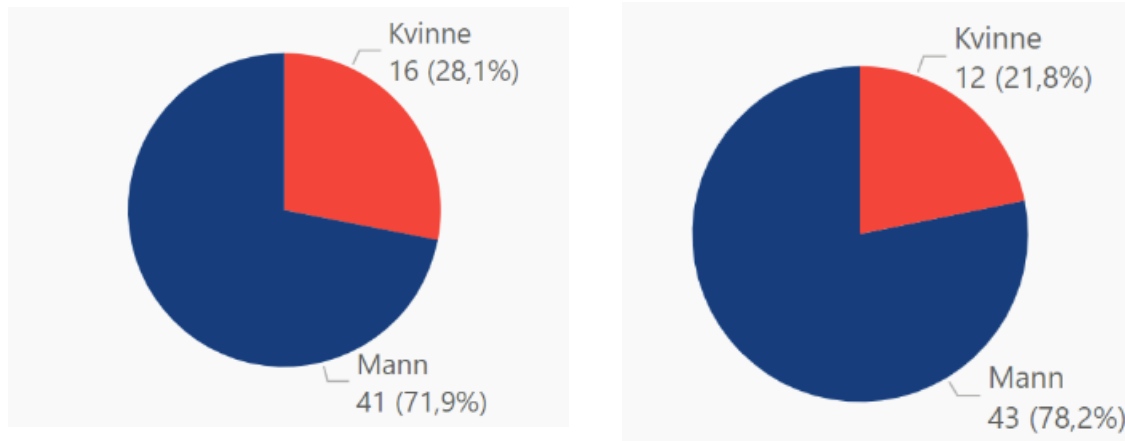


Kvinneandelen styremedlemmer i Idrettsstyret og idrettskretsenes og særforbundenes styrer er som følger:

Menn er i stor grad overrepresentert blant administrative ledere på alle nivå i organisasjonen. Figurene nedenfor viser kjønnsfordelingen blant tillitsvalgte og administrative ledere i særforbundene og idrettskretsene.

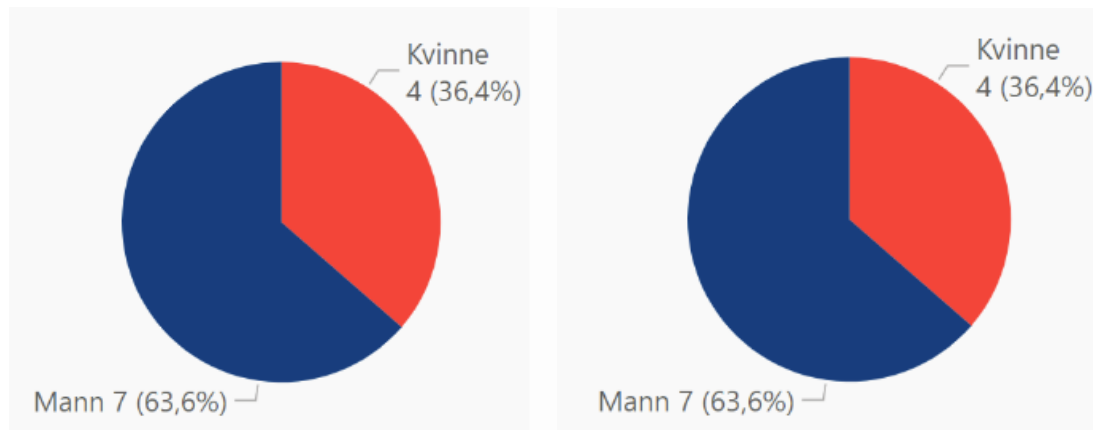
Særforbundene

Tabellen under viser kjønnsfordelingen for generalsekretærer og presidenter i de 55 særforbundene ved utgangen av 2022.



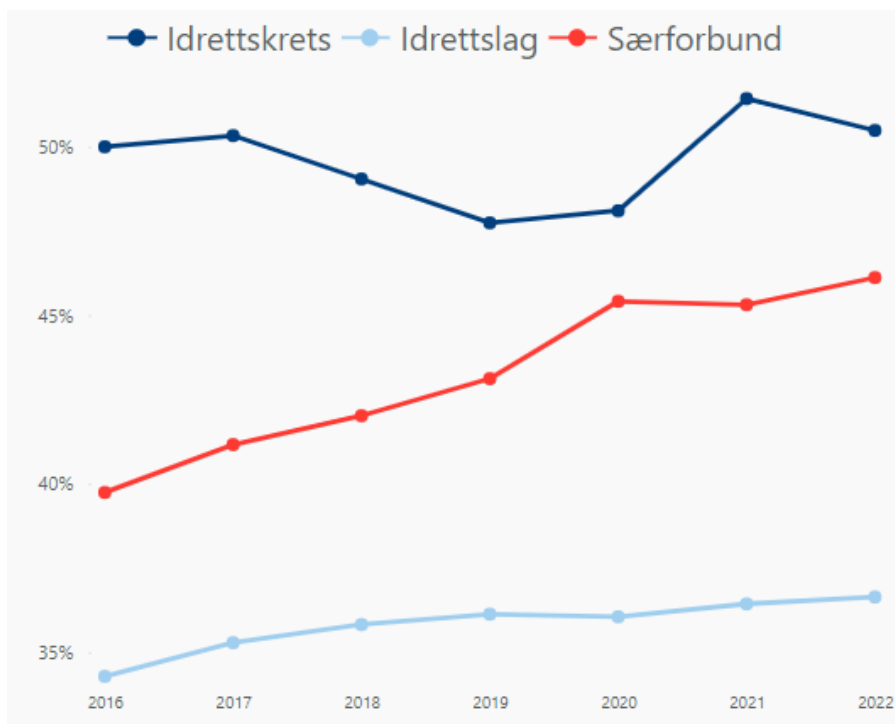
Det var 16 kvinner blant de 55 generalsekretærene og 12 kvinner blant de 55 presidentene ved årsskiftet. Dette gir en kvinneandel på henholdsvis 28,1 og 21,8 prosent. Det er en nedgang i kvinnelige generalsekretærer og en økning i andelen kvinnelige presidenter fra forrige rapportering.

Idrettskretsene



Det var 4 kvinner blant de 11 kretslederne og 4 kvinner blant de 11 organisasjonssjefene i idrettskretsene ved årsskiftet. Det gir en kvinneandel på 36,4 prosent. Dette representerer en økning i kvinnelige kretsledere fra forrige rapportering, mens det ikke er noen endring i kvinnelige organisasjonssjefer.

Tabellen under viser utviklingen på andelen kvinnelige styremedlemmer i idrettskretser, idrettslag og særforbund i seksårsperioden.

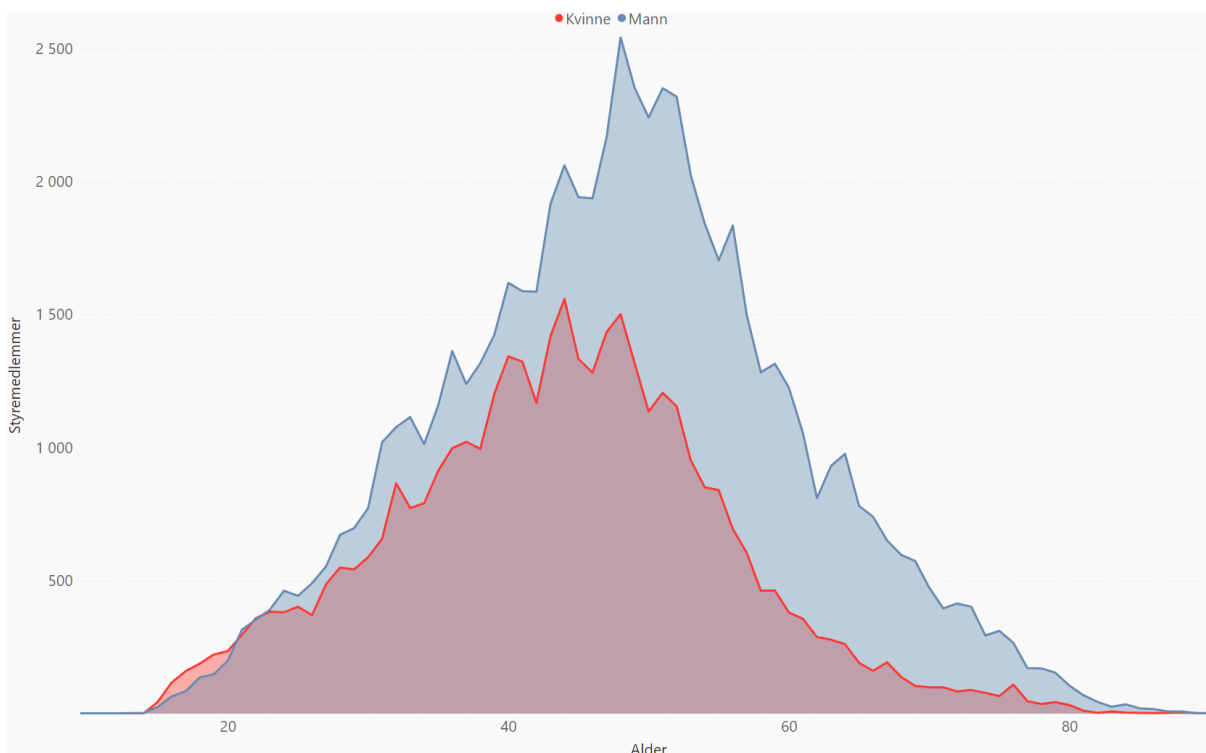


Idrettskretsene kommer best ut her. Særforbundene er også nære en lik andel, mens idrettslagene fortsatt har en vei å gå.

4.3 STYRENESSAMMENSETNING OG FARTSTID

Ifølge data fra idrettens kjønnsbarometer (per september 2022) er det typiske styremedlemmet i norsk idrett en mann i aldersgruppen 46–56 år. 7428 styremedlemmer er 26 år eller yngre – 2028 flere enn ved forrige rapportering.

Diagrammet under viser fordelingen på alder på styremedlemmer i norsk idrett fordelt på kjønn.



Tabellen under viser gjennomsnittlig fartstid for styremedlemmer i norsk idrett, og andel av styrene som mangler styremedlem som er 26 år eller yngre.

| Organisasjonstype | Gj.snitt fartstid | Andel styrer uten styremedl. <26 år |
|----------------------|-------------------|-------------------------------------|
| Idrettskrets | 1 år 7 mnd | 0,0 % |
| Bedriftsidrettskrets | 2 år 3 mnd | 100,0 % |
| Idrettsråd | 2 år 9 mnd | 88,0 % |
| Særforbund | 2 år 9 mnd | 36,4 % |
| NIF | 3 år 10 mnd | 0,0 % |
| Særkrets/Region | 4 år 3 mnd | 67,9 % |
| Totalt | 3 år 4 mnd | 74,3 % |

Gjennomsnittlig fartstid for styremedlemmer i idretten er 3 år og 4 måneder. Nesten 75% av styrene har ikke styremedlem som er 26 år eller yngre.

5 ANTALL ANSATTE OG ÅRSVERK I NORSK IDRETT

5.1 UTVIKLINGEN I ANTALL ANSATTE

Tabellen nedenfor viser utvikling i antall ansatte i NIF, idrettskretsene og særforbundene fra 2016 til og med 2022.

| Ansatte | 2016 | 2017 | 2018 | 2019 | 2020 | 2021 | 2022 | Andel 2022 | Endring siste 6 år | Siste 6 år |
|---|-------------|-------------|-------------|-------------|-------------|-------------|-------------|------------|--------------------|------------|
| Idrettsforbundet | 213 | 194 | 183 | 190 | 192 | 193 | 200 | 7 | -6% | -13 |
| Idrettskretsene inkludert Olympiatoppen regionalt | 163 | 174 | 184 | 182 | 180 | 177 | 171 | -6 | 5% | 8 |
| Særforbund | 1014 | 1044 | 1056 | 1069 | 1101 | 1119 | 1193 | 18 | 18% | 179 |
| Totalt | 1390 | 1412 | 1423 | 1441 | 1473 | 1489 | 1564 | 75 | 13% | 174 |

Antall ansatte har økt med 13 prosent de siste seks årene. Det er stor forskjell i utviklingen i Idrettsforbundet, hvor antall ansatte er redusert med 6 prosent, og i idrettskretsene, inkludert ansatte i Olympiatoppens regioner og særforbund, hvor veksten har vært henholdsvis 5 og 18 prosent. Åtte fagkonsulenter i paradrett ble overført fra NIF til idrettskretsene i 2018. Det siste året har antall ansatte i Idrettsforbundet økt med 7 personer; det skyldes først og fremst prosjektet Krafttak for mangfold og inkludering.

5.2 UTVIKLINGEN I ANTALL ÅRSVERK

Både faste og midlertidige årsverk er med i oversikten.

| Ansatte | 2016 | 2017 | 2018 | 2019 | 2020 | 2021 | 2022 | Andel 2022 | Endring siste 6 år | Siste 6 år |
|---|-------------|-------------|-------------|-------------|-------------|-------------|-------------|------------|--------------------|------------|
| Idrettsforbundet | 191 | 175 | 164 | 172 | 175 | 178 | 180 | 2 | -6% | -11 |
| Idrettskretsene inkludert Olympiatoppen regionalt | 137 | 138 | 154 | 152 | 154 | 153 | 151 | -2 | 10% | 14 |
| Særforbund | 889 | 911 | 930 | 947 | 980 | 1027 | 1112 | 85 | 25% | 223 |
| Totalt | 1217 | 1224 | 1248 | 1271 | 1309 | 1358 | 1443 | 85 | 19% | 226 |

5.3 UTVIKLING I REGIONALT OG SENTRALT ANSATTE

Det har oppstått en usikkerhet knyttet til fordelingen mellom regionalt og sentralt ansatte fram til og med 2016. Utviklingen i regionalt og sentralt ansatte vises derfor kun fra 2017.

Ansatte

| Årsverk | 2017 | 2018 | 2019 | 2020 | 2021 | 2022 | Andel 2022 | Endring siste 5 år | Siste 5 år |
|---------------|-------------|-------------|-------------|-------------|-------------|-------------|-------------|--------------------|------------|
| Sentralt | 906 | 880 | 917 | 959 | 979 | 1041 | 67% | 135 | 15% |
| Regionalt | 506 | 543 | 524 | 514 | 510 | 523 | 33% | 17 | 3% |
| Totalt | 1412 | 1423 | 1441 | 1473 | 1489 | 1564 | 100% | 152 | 11% |

67 prosent av de ansatte er ansatt sentralt, mens 33 prosent arbeider regionalt. Veksten i antall ansatte har vært størst sentralt.

Årsverk

| Årsverk | 2017 | 2018 | 2019 | 2020 | 2021 | 2022 | Andel 2022 | Endring siste 5 år | Siste 5 år |
|---------------|-------------|-------------|-------------|-------------|-------------|-------------|-------------|--------------------|------------|
| Sentralt | 790 | 767 | 822 | 846 | 899 | 953 | 66% | 163 | 20% |
| Regionalt | 434 | 481 | 449 | 462 | 459 | 490 | 34% | 56 | 13% |
| Totalt | 1224 | 1248 | 1271 | 1308 | 1358 | 1443 | 100% | 219 | 18% |

Den prosentvise økningen i antall årsverk er størst sentralt de siste fem årene.

5.4 UTVIKLINGEN ANSATTE I NIF

| Ansatte | 2016 | 2017 | 2018 | 2019 | 2020 | 2021 | 2022 | Andel 2022 | Endring siste 6 år | Siste 6 år |
|---|------------|------------|------------|------------|------------|------------|------------|-------------|--------------------|------------|
| Idrettskretsene inkludert Olympiatoppen regionalt | 163 | 174 | 184 | 182 | 180 | 177 | 171 | 46% | 8 | 5% |
| Olympiatoppen | 75 | 75 | 81 | 83 | 84 | 84 | 83 | 22% | 8 | 11% |
| Sentraladministrasjonen | 67 | 63 | 48 | 53 | 52 | 58 | 67 | 18% | 0 | 0% |
| Fellestjenester | 71 | 56 | 54 | 54 | 56 | 51 | 50 | 14% | -21 | -30% |
| Totalt | 376 | 368 | 367 | 372 | 372 | 370 | 371 | 100% | -5 | 1% |

Nær halvparten av NIFs ansatte arbeider i idrettskretsene/Olympiatoppen regionalt, mens nær en fjerdedel arbeider i Olympiatoppen. Olympiatoppen har økt med 11 prosent siden 2016, mens idrettskretser/Olympiatoppen regionalt har økt med 5 prosent siden 2016. Det er 8 flere ansatte både i Olympiatoppen og i Idrettskretsene/ Olympiatoppen regionalt sammenlignet med 2016. Antall ansatte i sentraladministrasjonen er uendret, mens det i Fellestjenester er 21 færre ansatte sammenlignet med 2016.

Fellestjenester grunnfinansieres fra NIFs budsjett, men er med unntak av NIF digital selvfinansierende gjennom fakturering av husleie og regnskapstjenester.

6 KOMPETANSEUTVIKLING

I Post 3-forvaltningen er gjennomførte kompetansetiltak i organisasjonen en sentral del av beregningsgrunnlaget for støtten til særforbundene. Idrettskretsene registrerer også sine kompetansetiltak for å utløse kompetansetilskudd over Post 1. Det har motivert organisasjonsleddene til en mer systematisk registrering av kurs og klubbutvikling. En slik systematisk registrering av gjennomførte kompetansetiltak er viktig for å sikre den enkelte deltakers utvikling og idretts-CV, idrettslagenes organisasjons- og aktivitetsutvikling og særforbundenes mulighet til å ha oversikt over egen virksomhet og treffe med riktige kompetansetiltak i fremtiden. For NIF gir registreringen en god oversikt over særforbundenes og idrettskretsenes samlede arbeid med kompetanseutvikling, og den danner grunnlaget for økonomiforvaltning. I tillegg gis det i nøkkeltallsrapporten et totalbilde over norsk idretts arbeid med kompetanseutvikling i 2022 og over utviklingen de siste årene inkludert satsningen på bedre kjønnsbalanse i idretten.

Arbeidet med kompetanseutvikling har i siste seksårsperiode vært preget av pandemien, stans i idrettsaktiviteten, strenge restriksjoner på reiser og manglende mulighet til å avholde fysiske kurs på samme måte som i 2019. NIF opplevde en positiv utvikling i 2021 med gjennomføring av flere kurs, flere kurstimer og flere deltakere. Denne utviklingen ble videreført i 2022.

Store deler av organisasjonen har lyktes med å omstille seg ved også å tilpasse kurs til digital gjennomføring, utvikle nye digitale læringsformer og gjennomføre webinarer.

«Andre kurs»

I gjennomgangen nedenfor benyttes kategorien «andre kurs» i enkelte tabeller. Det gjenspeiler organisasjonens mangfold, både i aktivitet og arbeidsmåter. Eksempler på slike kurs er funksjonærskolering, graderinger, kurs om idrettsanlegg, kurs om sikkerhet, ferdighetsopplæring og en rekke organisatoriske møter og fellestiltak.

6.1 ANTALL TILTAK

Antall avholdte kurs i regi av idrettsorganisasjonen i 2022 gir fortsatt positiv utvikling etter betydelig nedgang i 2020.

| Antall tiltak | 2017 | 2018 | 2019 | 2020 | 2021 | 2022 | Siste år % | Siste 6 år % |
|----------------|---------------|---------------|---------------|--------------|--------------|--------------|---------------|----------------|
| Trenerkurs | 4 335 | 4 645 | 4 979 | 3 172 | 3 330 | 3 795 | 14,0 % | -12,5 % |
| Lederkurs | 917 | 946 | 988 | 665 | 760 | 717 | -5,7 % | -21,8 % |
| Klubbutvikling | 3 525 | 3 136 | 3 307 | 2 415 | 2 407 | 2 597 | 7,9 % | -26,3 % |
| Dommerkurs | 1 892 | 1 757 | 1 837 | 1 203 | 1 267 | 1 662 | 31,2 % | -12,2 % |
| Andre kurs | 1 707 | 1 987 | 1 317 | 875 | 839 | 929 | 10,7 % | -45,6 % |
| Totalt | 12 376 | 12 471 | 12 428 | 8 330 | 8 603 | 9 700 | 12,8 % | -21,6 % |

6.2 ANTALL DELTAKERE PÅ KURS

Antall unike deltakere på de enkelte tiltakene gir fortsatt vekst etter utfordrende pandemiår. Merk at det her vises antall unike deltakere, ikke samlet deltakelse.

| Aldersgrupper | 2017 | 2018 | 2019 | 2020 | 2021 | 2022 | Siste år % | Siste 6 år % |
|---------------|---------------|---------------|---------------|---------------|---------------|---------------|--------------|---------------|
| 0-19 år | 21 408 | 22 998 | 22 141 | 15 035 | 18 311 | 22 424 | 22,5 % | 4,7 % |
| 20-29 år | 7 469 | 9 390 | 7 660 | 6 410 | 6 398 | 6 253 | -2,3 % | -16,3 % |
| 30-39 år | 9 851 | 11 033 | 10 532 | 8 190 | 8 814 | 9 447 | 7,2 % | -4,1 % |
| 40-49 år | 15 999 | 16 831 | 15 667 | 12 508 | 12 958 | 13 233 | 2,1 % | -17,3 % |
| 50-59 år | 6 877 | 7 806 | 7 033 | 6 079 | 6 528 | 6 617 | 1,4 % | -3,8 % |
| 60+ år | 3 053 | 3 192 | 2 754 | 2 238 | 2 331 | 2 725 | 16,9 % | -10,7 % |
| Totalt | 64 657 | 71 250 | 65 787 | 50 460 | 55 340 | 60 699 | 9,7 % | -6,1 % |

6.3 ANTALL KURSTIMER

Antall kurstimer i organisasjonen har en liten oppgang fra 2021 til 2022. Da det har vært endringer i registreringen de siste årene, legges det kun ved tall for 2021 og 2022.

| Antall kurstimer | 2021 | 2022 | Siste år % |
|------------------|---------------|---------------|--------------|
| Trenerkurs | 48 718 | 51 149 | 5,0 % |
| Lederkurs | 3 311 | 2 973 | -10,2 % |
| Klubbutvikling | 6 307 | 5 543 | -12,1 % |
| Dommerkurs | 8 840 | 11 532 | 30,5 % |
| Andre kurs | 15 496 | 12 308 | -20,6 % |
| Totalt | 82 672 | 83 505 | 1,0 % |

6.4 ANDELEN KVINNER I KOMPETANSEUTVIKLING

Et mål i norsk idrett er å engasjere flere kvinner i trener- og lederroller. Vi kan belyse dette ved å se på kvinners deltakelse i kompetanseutvikling.

Andelen kvinner som deltar i kompetanseutviklingstiltak, har økt i 2022. Totalen for alle tiltak viser en kvinneandel på 43,5 prosent i 2022, marginalt over kvinneandelen i medlemsmassen, som er på ca. 41 prosent.

| Kjønn | %GT 2017 | %GT 2018 | %GT 2019 | %GT 2020 | %GT 2021 | %GT 2022 |
|--------|----------|----------|----------|----------|----------|----------|
| Kvinne | 37,58% | 39,17% | 39,0% | 38,3% | 42,1% | 43,5% |
| Mann | 62,42% | 60,83% | 61,0% | 61,7% | 57,9% | 56,5% |

6.5 E-LÆRING

E-læringen har de siste årene fått en stadig mer sentral plass i kompetansehevingen i organisasjonen, og særlig på trenerutviklingssiden. 2020 var et spesielt år da aktive utøvere i mange idretter måtte gjennomføre «koronakurset» på e-læring for å kunne delta på trening og i konkurranser. Tidligere var det utfordrende å telle antall unike gjennomførte e-kurs i organisasjonen, men dette har vi for første gang detaljerte tall på i år.

Antall gjennomføringer av e-kurs er stabilt fra 2021–2022.

| E-kurs | 2017 | 2018 | 2019 | 2020 | 2021 | 2022 | Siste år % | Siste 6 år % |
|--------|--------|--------|--------|---------|--------|--------|------------|--------------|
| E-kurs | 23 016 | 43 730 | 44 104 | 270 851 | 60 312 | 60 202 | -0,2 % | 161,6 % |

Antall enkeltpersoner som har tatt ett eller flere e-kurs, har en god økning fra 2021–2022. Det ekstremt høye tallet i 2020 skyldes koronavettkurset som mange tok for å delta i aktivitet på en trygg måte under pandemien.

| Aldersgrupper | 2017 | 2018 | 2019 | 2020 | 2021 | 2022 | Siste år % | Siste 6 år % |
|---------------|--------------|---------------|---------------|----------------|---------------|---------------|---------------|----------------|
| 0-19 år | 3 097 | 4 659 | 5 009 | 69 618 | 9 374 | 12 962 | 38,3 % | 318,5 % |
| 20-29 år | 1 240 | 2 577 | 3 113 | 12 908 | 4 375 | 3 907 | -10,7 % | 215,1 % |
| 30-39 år | 1 182 | 2 678 | 3 714 | 12 828 | 4 566 | 5 168 | 13,2 % | 337,2 % |
| 40-49 år | 1 467 | 4 562 | 4 652 | 24 559 | 5 583 | 5 977 | 7,1 % | 307,4 % |
| 50-59 år | 494 | 2 613 | 2 081 | 8 981 | 2 589 | 2 736 | 5,7 % | 453,8 % |
| 60+ år | 143 | 1 069 | 727 | 1 707 | 793 | 883 | 11,3 % | 517,5 % |
| Totalt | 7 623 | 18 158 | 19 296 | 130 601 | 27 280 | 31 633 | 16,0 % | 315,0 % |

7 SENTRALLEDDENES ØKONOMI

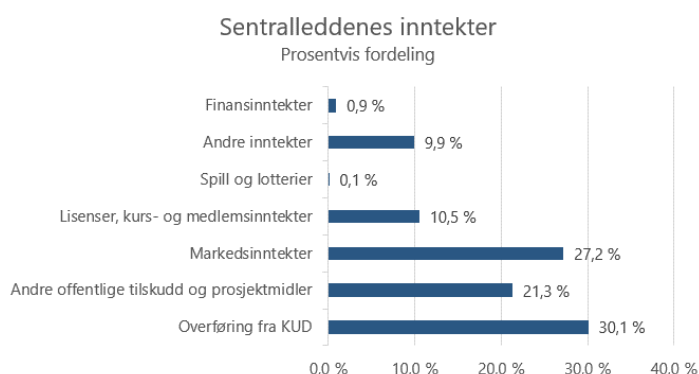
Sentralleddene rapporterer nøkkeltall til NIF hvert år som en del av oversendelsen av revidert og vedtatt årsregnskap samt styrenes årsberetning. Nøkkeltallene er lagt ved som vedlegg til denne rapporten:

- Vedlegg 1: Sentralleddenes samlede nøkkeltall
- Vedlegg 2: Idrettskretsenes nøkkeltall
- Vedlegg 3: Særforbundenes nøkkeltall

7.1 SENTRALLEDDENES INNTEKTER

Tabellen nedenfor viser sentralleddenes inntekter. I tallene til NIF sentralt er tilskudd fra NIF til idrettskretser og særforbund trukket ut. Det er gjort for at ikke disse midlene skal tas med både hos NIF og hos idrettskretsene eller særforbundene. Lokale aktivitetsmidler (LAM) og vare- og tjenestemoms til andre organisasjonsledd ligger inne i NIFs tall over andre offentlige tilskudd og prosjektmidler. Lokale aktivitetsmidler utgjør 13 prosent av spillemidlene til idrettsformål.

| Inntekter | NIF sentralt | Idrettskretser | Særforbund | Totalt |
|---|---------------|----------------|---------------|---------------|
| Overføring fra KUD/NIF | 1 336 293 000 | 84 361 087 | 625 104 441 | 2 045 758 528 |
| Andre offentlige tilskudd og prosjektmidler | 801 886 000 | 174 430 018 | 196 440 195 | 1 172 756 213 |
| Markedsinntekter | 51 512 000 | 823 810 | 1 101 635 159 | 1 153 970 969 |
| Lisenser, kurs- og medlemsinntekter | 0 | 2 399 049 | 422 960 546 | 425 359 595 |
| Spill og lotterier | 0 | 293 222 | 2 634 605 | 2 927 827 |
| Andre inntekter | 103 430 000 | 31 569 355 | 216 147 603 | 351 146 958 |
| Sum Driftsinntekter | 2 293 121 000 | 293 876 541 | 2 564 922 549 | 5 151 920 090 |
| Finansinntekter | 3 734 000 | 614 337 | 14 775 337 | 19 123 674 |
| Sum Inntekter | 2 296 855 000 | 294 490 878 | 2 579 697 886 | 5 171 043 764 |

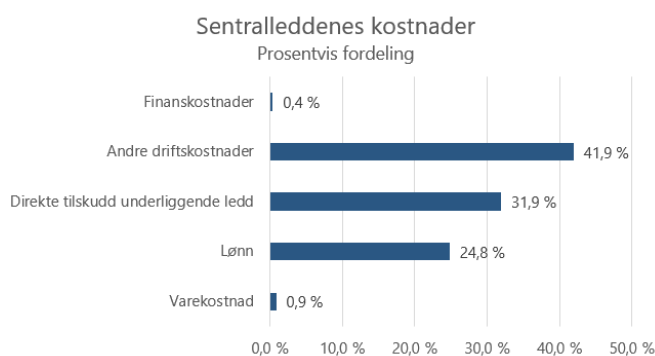


Inntektene domineres av overføring fra Kulturdepartementet og markedsinntekter. Disse to inntektskildene står for henholdsvis 30 og 27 prosent av samtlige inntekter. Det er i all hovedsak de store særforbundene som har vesentlige markedsinntekter. Den tredje store inntektskilden er «andre offentlige tilskudd og prosjektmidler», herunder momskompensasjon og midler fra Stiftelsen DAM, Stiftelsen VI, NORAD mfl.

7.2 SENTRALLEDDENES KOSTNADER

Tabellen nedenfor viser kostnadene til NIF sentralt, idrettskretsene og særforbundene.

| Kostnader | NIF sentralt | Idrettskretser | Særforbund | Totalt | Andel |
|-------------------------------------|----------------------|--------------------|----------------------|----------------------|----------------|
| Varekostnad | 522 000 | 381 556 | 40 548 673 | 41 452 229 | 0,9 % |
| Lønn | 192 706 000 | 120 533 627 | 874 850 095 | 1 188 089 722 | 24,8 % |
| Direkte tilskudd underliggende ledd | 1 094 851 830 | 105 666 432 | 328 005 490 | 1 528 523 752 | 31,9 % |
| Andre driftskostnader | 241 062 000 | 98 595 385 | 1 667 566 076 | 2 007 223 461 | 41,9 % |
| Sum driftskostnader | 1 529 141 830 | 325 177 000 | 2 910 970 335 | 4 765 289 165 | 99,6 % |
| Finanskostnader | 271 000 | 6 846 941 | 12 980 218 | 20 098 159 | 0,4 % |
| Sum kostnader | 1 529 412 830 | 332 023 941 | 2 923 950 552 | 4 785 387 323 | 100,0 % |



7.3 SENTRALLEDDENES AKTIVITETSKOSTNADER

Tabellen nedenfor viser aktivitetskostnadene for NIF sentralt, idrettskretser og særforbund, fordelt etter hovedbruken. Som tidligere år er det tre poster som dominerer: Arrangement og aktivitetsadministrasjon utgjør om lag 25,5 prosent av totalen, mens toppidrett og prestasjonsrettet talentutvikling utgjør 26,7 prosent og barne-, ungdoms- og breddeidrett utgjør om lag 24,9 prosent. Andelen som brukes til administrasjon og ledelse, er kun 7,8 prosent.

| Aktivitetskostnader | NIF sentralt | Idrettskretser | Særforbund | Totalt | Andel |
|---|----------------------|--------------------|----------------------|----------------------|--------------|
| Toppidrett og prestasjonsrettet talentutvikling | 148 485 867 | 39 285 760 | 1 091 319 031 | 1 279 090 658 | 26,7 % |
| Barne-, ungdoms- og breddeidrett | 466 434 713 | 145 466 242 | 580 585 022 | 1 192 485 977 | 24,9 % |
| Organisasjons- og kompetanseutvikling | 4 094 853 | 44 679 728 | 187 648 615 | 236 423 196 | 4,9 % |
| Arrangementer og aktivitetsadministrasjon | 817 168 782 | 18 671 031 | 385 105 970 | 1 220 945 783 | 25,5 % |
| Markedskostnader | 22 568 042 | 64 992 | 267 610 922 | 290 243 956 | 6,1 % |
| Rammevilkår og samfunnskontakt | 44 348 848 | 51 301 376 | 96 493 768 | 192 143 992 | 4,0 % |
| Administrasjon og ledelse | 26 312 726 | 32 554 812 | 315 187 224 | 374 054 762 | 7,8 % |
| Sum kostnader fordelt på sektorene | 1 529 413 830 | 332 023 941 | 2 923 950 552 | 4 785 388 323 | 100 % |



7.4 NIF SENTRALTS BRUTTOINTEKTER OG -KOSTNADER

I kapitlene 7.1–7.3 er tilskudd fra NIF til idrettskretser og særforbund trukket ut fra NIF sentralt. Nedenfor følger en oversikt over inntekter og kostnader som inkluderer disse overføringene.

| Brutto inntekt | NIF sentralt | Andel |
|---|----------------------|---------------|
| Overføring fra KUD (NIF for IK og SF) | 1 287 328 000 | 57,4 % |
| Andre offentlige tilskudd og prosjektmidler | 779 834 000 | 34,8 % |
| Markedsinntekter | 53 333 000 | 2,4 % |
| Lisenser, kurs- og medlemsinntekter | 0 | 0,0 % |
| Spill og lotterier | 0 | 0,0 % |
| Andre inntekter | 117 880 000 | 5,3 % |
| Sum driftsinntekter | 2 238 375 000 | 99,8 % |
| Finansinntekter | 4 246 000 | 0,2 % |
| Sum inntekter | 2 242 621 000 | 100 % |

| Brutto kostnader | NIF sentralt | Andel |
|-------------------------------------|----------------------|----------------|
| Varekostnad | 522 000 | 0,02 % |
| Lønn | 192 706 000 | 8,58 % |
| Direkte tilskudd underliggende ledd | 1 810 308 000 | 80,64 % |
| Andre driftskostnader | 241 062 000 | 10,74 % |
| Sum driftskostnader | 2 244 598 000 | 99,99 % |
| Finanskostnader | 271 000 | 0,01 % |
| Sum kostnader | 2 244 869 000 | 100 % |

| Aktivitetskostnader | Brutto NIF | Andel |
|---|----------------------|----------------|
| Toppidrett og prestasjonsrettet talentutvikling | 238 413 416 | 10,6 % |
| Barne-, ungdoms- og breddeidrett | 629 406 661 | 28,0 % |
| Organisasjons- og kompetanseutvikling | 49 624 851 | 2,2 % |
| Arrangementer og aktivitetsadministrasjon | 1 234 195 457 | 55,0 % |
| Markedskostnader | 22 568 042 | 1,0 % |
| Rammevilkår og samfunnskontakt | 44 348 848 | 2,0 % |
| Administrasjon og ledelse | 26 311 726 | 1,2 % |
| Sum kostnader fordelt på sektorene | 2 244 869 000 | 100,0 % |

8 VERDIEN AV SAMFUNNETS SAMLEDE INVESTERINGER I IDRETT

8.1 Innledning

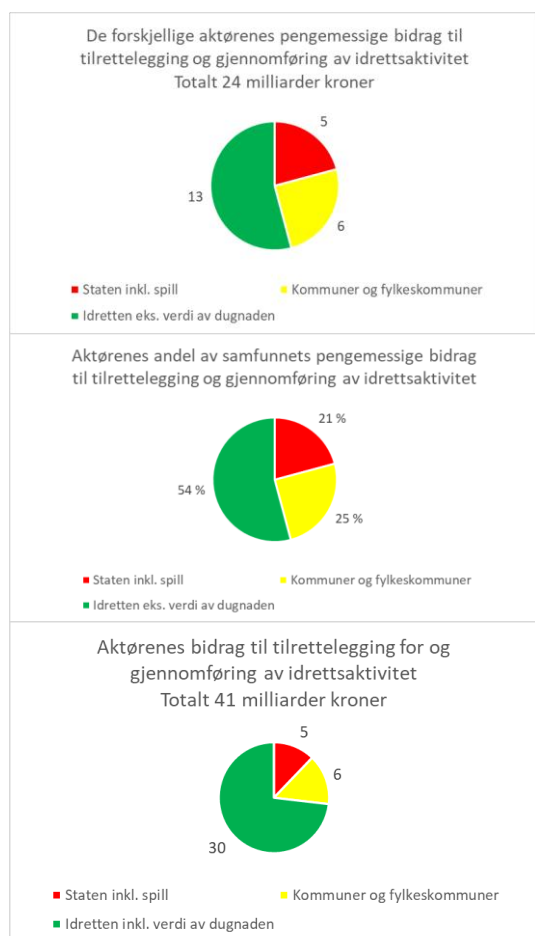
Formålet med dette kapittelet er å si noe om hvor store ressurser samfunnet representert ved staten, fylkeskommunene, kommunene og idretten selv bruker på å tilrettelegge for og gjennomføre idrettsaktiviteter.

Analysen inneholder rent pengemessige bidrag, og det er i tillegg satt en verdi på idrettens dugnadsarbeid. Det vil alltid være usikkerhet knyttet til slike tall, spesielt til omfanget av dugnadsinnsatsen og hvilken pengemessig verdi det skal settes på denne. Det kan også diskuteres hvilke kostnader som skal inngå i en slik analyse. Det redegjøres derfor i et eget vedlegg til slutt i dette kapittelet for hvilke kostnader som er tatt med, og hvilke kilder som er brukt for å hente ut nødvendige data.

Modellen er noe endret fra 2021, og tallene som presenteres for 2021, er oppdatert slik at de skal være direkte sammenlignbare med 2022-resultatene.

8.2 Hovedresultater 2022

Samfunnet brukte 41 milliarder kroner på å tilrettelegge for og gjennomføre idrettsaktiviteter i 2022. Det er en økning på 4 milliarder kroner fra 2021. Det pengemessige bidraget var på 24 milliarder kroner, mens idrettens dugnadsinnsats er verdsatt til 17 milliarder kroner. De forskjellige aktørenes bidrag og andel er vist i figurene nedenfor. På grunn av usikkerhet som hefter ved tallene, spesielt dugnadsinnsatsen og verdien av denne, presenteres hovedresultatene på milliardnivå.



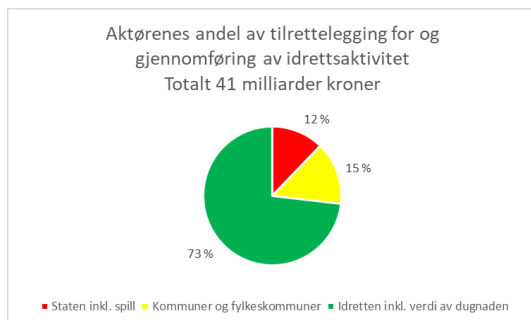
Staten bidro med 5 milliarder kroner fordelt på midler fra statsbudsjettet og Norsk Tipping.

Kommuner og fylkeskommuner bidro med 6 milliarder kroner, mens idretten selv hadde framskaffet 13 milliarder kroner utover støtten fra det offentlige. Støtten fra det offentlige er kun tatt med hos den som har gitt støtten, og ikke hos mottaker.

Innenfor idretten er det idrettslagene som har de største kostnadene. Idrettens kostnader er som nevnt redusert med tilskuddene mottatt fra det offentlige. Idrettslagenes kostnader er dermed finansiert med medlems-, dugnads- og sponsorinntekter.

De forskjellige aktørenes andel av tilretteleggingen utgjorde henholdsvis 20, 25 og 55 prosent av totalen.

Inkluderes verdien av dugnadsarbeid, øker idrettens andel til nær 75 prosent, og inkludert dugnad er idrettens bidrag 30 milliarder kroner, mens det offentlige bidrar med 11 milliarder.



8.3 Forutsetninger

Statlig bidrag

| | 2021 | 2022 | Endring | Prosentandel 2022 |
|---|----------------------|----------------------|---------------------|-------------------|
| Momskompensasjon for varer og tjenester | 637 259 000 | 715 885 000 | 78 626 000 | 14 % |
| Mva.kompensasjon ved bygging av idrettsanlegg | 292 700 000 | 343 506 000 | 50 806 000 | 7 % |
| Idrettstiltak | 38 040 000 | 64 675 000 | 26 635 000 | 1 % |
| Strømsstøtte til idretten (inkl. gass) | 0 | 141 800 000 | 141 800 000 | 3 % |
| Koronastøtte til idretten | 850 279 000 | 56 319 000 | -793 960 000 | 1 % |
| Norsk Tipping; Spillemidler til idrettsformål | 3 230 588 000 | 3 292 723 000 | 62 135 000 | 65 % |
| Norsk Tipping; Grasrot og Belago | 396 077 000 | 414 900 000 | 18 823 000 | 8 % |
| Statens bidrag, inkl. spillinntekter | 5 444 943 000 | 5 029 808 000 | -415 135 000 | 100 % |

Det totale statlige bidraget er beregnet til 5 030 millioner kroner, avrundet til 5 milliarder kroner. Bidraget er redusert med 415 millioner kroner fra 2021. Koronatilskuddene er redusert med nær 800 millioner kroner som følge av gjenåpningen av samfunnet i 2022, mens øvrige bidrag har økt med 400 millioner kroner. Det ble innført en kompensasjonsordning for høye strømutgifter i 2022. Første måned med kompensasjon var desember 2021. I og med at støtten for perioden desember 2021 til mars 2022 ble utbetalt som ett beløp våren 2022, er hele støtten tatt med i 2022.

En fjerdedel av statens bidrag kom fra statsbudsjettet, mens tre fjerdedeler kom fra Norsk Tipping.

Kommunalt og fylkeskommunalt bidrag

| | 2021 | 2022 | Endring | Prosentandel 2022 |
|--|----------------------|----------------------|--------------------|-------------------|
| Fylkeskommunale driftsutgifter | 106 360 000 | 101 767 000 | -4 593 000 | 2 % |
| Kommunale driftstilskudd | 469 180 000 | 517 957 000 | 48 777 000 | 9 % |
| Kommunale driftsutgifter (eks. driftstilskudd) | 5 051 034 000 | 5 281 074 000 | 230 040 000 | 89 % |
| Bidrag fra kommuner og fylkeskommuner | 5 626 574 000 | 5 900 798 000 | 274 224 000 | 100 % |

Det samlede kommunale og fylkeskommunale bidraget er beregnet til 5 900 millioner kroner, avrundet til 6 milliarder kroner. Dette er en økning på nær 300 millioner kroner fra 2021. Det fylkeskommunale bidraget utgjør 2 prosent, mens kommunene bidro med 98 prosent.

Idrettens eget bidrag

| | 2021 | 2022 | Endring | Prosentandel 2022 |
|---|-----------------------|-----------------------|----------------------|----------------------|
| NIF | 158 700 000 | 175 429 000 | 16 729 000 | 1 % |
| Idrettskretser | 35 700 000 | 59 661 000 | 23 961 000 | 0 % |
| Særforbund | 1 756 600 000 | 2 046 116 000 | 289 516 000 | 7 % |
| Regioner/særkretser | 399 577 000 | 555 995 000 | 156 418 000 | 2 % |
| Idrettslag | 7 067 853 000 | 10 276 528 000 | 3 208 675 000 | 34 % |
| Idrettsråd | 80 505 000 | 72 084 000 | -8 421 000 | 0 % |
| Bedriftsidrettslag | 59 011 000 | 79 354 000 | 20 343 000 | 0 % |
| Idrettens egne inntekter | 9 557 946 000 | 13 265 167 000 | 3 707 221 000 | 44 % |
| Idrettens dugnadsarbeid | 16 502 229 393 | 17 216 893 247 | 714 663 854 | 56 % |
| Idrettens bidrag (egne inntekter og verdi av dugn: | 26 060 175 393 | 30 482 060 247 | 4 421 884 854 | 100 % |

Idrettens eget bidrag er beregnet til 30 milliarder kroner. Av dette utgjør dugnadsinnsatsen 17 milliarder kroner. Idrettens bidrag har økt med 4,5 milliarder kroner sammenlignet med 2021, noe som tilsvarer en økning på 17 prosent. 1 milliard kommer fra økt dugnadsinnsats, mens idrettens pengemessige innsats har økt med 3 milliarder kroner utover økningen i tilskudd fra det offentlige.

Dugnadsinnsatsen er beregnet basert på tall hentet fra Satellittregnskapet for ideelle og frivillige organisasjoner 2018 og justert for endringer i aktivitetstallet.

Se vedlegg 13 for mer informasjon.

9 VEDLEGG

- 9.1 Sentralleddenes økonomi
- 9.2 Idrettskretsenes økonomi
- 9.3 Særforbundenes økonomi
- 9.4 Idrettskretsenes medlemstall
- 9.5 Særforbundenes aktivitetstall
- 9.6 Særforbundenes aktivitetstall – utvikling
- 9.7 Særforbundenes utvikling 6-12 år
- 9.8 Særforbundenes utvikling 13-19 år
- 9.9 Særforbundenes utvikling 20-25 år
- 9.10 Særforbundenes utvikling 26+ år
- 9.11 Særforbundenes utvikling kvinneandel aktive
- 9.12 Særforbundenes utvikling aktive kvinner
- 9.13 Samfunnets bidrag til tilrettelegging for idretten

9.1 Sentralleddenes økonomi

| Poster | Norges Idrettsforbund | | | Norges Idrettsforbur Idrettskretsene | | Særforbundene | Sentralleddene sum |
|---|-----------------------|---------------------|----------------------|--------------------------------------|----------------------|---------------|----------------------|
| | Brutto NIF | Overført SF/IK | Netto NIF | 2022 | 2022 | 2022 | 2022 |
| Inntekter | | | | | | | |
| Overføring fra KUD (NIF for IK og SF) | 1287 328 000 | -591 658 740 | 695 669 260 | 90 470 649 | 624 985 521 | | 1 411 125 430 |
| Andre offentlige tilskudd og prosjektmidler | 779 834 000 | -123 797 430 | 656 036 570 | 177 318 107 | 166 264 393 | | 999 619 070 |
| Markedsinntekter | 53 333 000 | 0 | 53 333 000 | 7 161 497 | 1216 995 538 | | 1 277 490 035 |
| Lisenser, kurs- og medlemsinntekter | 0 | 0 | 0 | 8 953 358 | 484 068 638 | | 493 021 996 |
| Spill og lotterier | 0 | 0 | 0 | 494 204 | 2 903 427 | | 3 397 631 |
| Andre inntekter | 117 880 000 | 0 | 117 880 000 | 41 784 258 | 305 335 399 | | 464 999 657 |
| Sum driftsinntekter | 2 238 375 000 | -715 456 170 | 1 522 918 830 | 326 182 073 | 2 800 552 916 | | 4 649 653 819 |
| Finansinntekter | 4 246 000 | 0 | 4 246 000 | 1268 300 | 36 813 102 | | 42 327 402 |
| Sum inntekter | 2 242 621 000 | -715 456 170 | 1 527 164 830 | 327 450 373 | 2 837 366 018 | | 4 691 981 221 |
| Kostnader | | | | | | | |
| Varekostnad | 522 000 | 0 | 522 000 | 381 556 | 40 548 673 | | 41 452 229 |
| Lønn | 192 706 000 | 0 | 192 706 000 | 120 533 627 | 874 850 095 | | 1 188 089 722 |
| Direkte tilskudd underliggende ledd | 1 810 308 000 | -715 456 170 | 1 094 851 830 | 105 666 432 | 328 005 490 | | 1 528 523 752 |
| Andre driftskostnader | 241 062 000 | 0 | 241 062 000 | 98 595 385 | 1 667 566 076 | | 2 007 223 461 |
| Sum driftskostnader | 2 244 598 000 | -715 456 170 | 1 529 141 830 | 325 177 000 | 2 910 970 335 | | 4 765 289 165 |
| Finanskostnader | 271 000 | 0 | 271 000 | 6 846 941 | 12 980 218 | | 20 098 159 |
| Sum kostnader | 2 244 870 000 | -715 456 170 | 1 529 412 830 | 332 023 941 | 2 923 950 552 | | 4 785 387 323 |
| Årsresultat | -2 248 000 | 0 | -2 247 000 | -4 573 568 | -86 584 535 | | -93 406 103 |
| Aktivitetskostnader | | | | | | | |
| Toppidrett og prestasjonsrettet talentutvikling | 238 413 416 | -89 927 549 | 148 485 867 | 39 285 760 | 1 091 319 031 | | 1 279 090 658 |
| Barne-, ungdoms- og breddeidrett | 629 406 661 | -162 971 948 | 466 434 713 | 145 466 242 | 580 585 022 | | 1 192 485 977 |
| Organisasjons- og kompetanseutvikling | 49 624 851 | -45 529 998 | 4 094 853 | 44 679 728 | 187 648 615 | | 236 423 196 |
| Arrangementer og aktivitetsadministrasjon | 1 234 195 457 | -417 026 675 | 817 168 782 | 18 671 031 | 385 105 970 | | 1 220 945 783 |
| Markedskostnader | 22 568 042 | 0 | 22 568 042 | 64 992 | 267 610 922 | | 290 243 956 |
| Rammevilkår og samfunnskontakt | 44 348 848 | 0 | 44 348 848 | 51 301 376 | 96 493 768 | | 192 143 992 |
| Administrasjon og ledelse | 26 312 726 | 0 | 26 312 726 | 32 554 812 | 315 187 224 | | 374 054 762 |
| Sum kostnader fordelt på sektorene | 2 244 870 000 | -715 456 170 | 1 529 412 830 | 332 023 941 | 2 923 950 552 | | 4 785 387 323 |
| Balanse | | | | | | | |
| Sum eiendeler | 855 426 000 | | 855 426 000 | 376 502 664 | 1 533 041 369 | | 2 764 970 033 |
| Sum gjeld | 792 660 000 | | 792 660 000 | 243 571 092 | 854 128 185 | | 1 890 359 277 |
| Egenkapital uten restriksjoner pr. 31.12.2022 | 52 536 000 | | 52 536 000 | 118 458 951 | 566 671 360 | | 737 666 311 |
| Egenkapital med restriksjoner pr. 31.12.2022 | 10 230 000 | | 10 230 000 | 14 472 621 | 112 241 824 | | 136 944 445 |
| Sum gjeld og egenkapital | 855 426 000 | | 855 426 000 | 376 502 664 | 1 533 041 369 | | 2 764 970 033 |
| Egenkapitalprosent (uten restriksjoner) | 6,1% | | 6,1% | 31,5% | 37,0% | | 26,7% |
| Ansatte ressurser | | | | | | | |
| Antall ansatte personer sentralt (faste og midlertidige) | 200 | | 200 | | 841 | | 1 041 |
| Antall ansatte personer regionalt (faste og midlertidige) | 0 | | 0 | 148 | 352 | | 500 |
| Sum ansatte | 200 | | 200 | 148 | 1 193 | | 1 541 |
| Antall årsverk sentralt (faste og midlertidige) | 200 | | 200 | | 773 | | 972,8 |
| Antall årsverk regionalt (faste og midlertidige) | 0 | | 0 | 139 | 339 | | 478,2 |
| Sum årsverk | 200,0 | | 200,0 | 138,8 | 1112,2 | | 1451,0 |

9.2 Idrettskretsenes økonomi

| | Agder | Innlandet | Møre og Romsdal | Nordland | Oslo | Rogaland | Troms og Finnmark | Trøndelag | Vestfold og | | | Totalsum |
|--|-------------------|-------------------|------------------|------------------|--------------------|-------------------|-------------------|-------------------|-------------------|-------------------|-------------------|--------------------|
| | Idrettskrets | Idrettskrets | idrettskrets | Idrettskrets | Idrettskrets | Idrettskrets | idrettskrets | Idrettskrets | Telemark | Vestland | Viken | |
| INNETEKTER | | | | | | | | | | | | |
| 1,1 Overføring fra KUD/NIF | 5 386 725 | 6 523 870 | 3 996 823 | 5 436 186 | 10 805 006 | 5 584 008 | 7 358 678 | 14 661 840 | 7 178 227 | 9 911 519 | 13 627 767 | 90 470 649 |
| 1,2 Andre offentlige tilskudd og prosjektmidl | 6 410 540 | 4 866 414 | 3 979 989 | 2 220 934 | 83 986 825 | 4 934 000 | 9 742 002 | 13 966 415 | 8 724 628 | 19 702 183 | 18 784 177 | 177 318 107 |
| 1,3 Markedsinntekter | 0 | 80 000 | 0 | 0 | 0 | 0 | 564 720 | 6 035 087 | 479 600 | 0 | 2 090 | 7 161 497 |
| 1,4 Lisenser, kurs- og medlemsinntekter | 2 766 677 | 9 000 | 0 | 0 | 520 267 | 161 820 | 699 408 | 0 | 755 500 | 1 256 484 | 2 784 202 | 8 953 358 |
| 1,5 Spill og lotterier | 222 411 | 0 | 0 | 0 | 164 565 | 0 | 0 | 0 | 0 | 107 228 | 0 | 494 204 |
| 1,6 Andre inntekter | 3 406 471 | 1 460 298 | 749 261 | 471 685 | 17 277 028 | 7 221 356 | 379 152 | 0 | 525 258 | 4 681 144 | 5 612 605 | 41 784 258 |
| Sum Driftsinntekter | 18 192 824 | 12 939 582 | 8 726 073 | 8 128 805 | 112 753 691 | 17 901 184 | 18 743 960 | 34 663 342 | 17 663 213 | 35 658 558 | 40 810 841 | 326 182 073 |
| 1,9 Finansinntekter | 34 336 | 45 814 | 4 873 | 73 472 | 131 215 | 210 784 | 51 978 | 96 058 | 103 770 | 263 464 | 252 536 | 1 268 300 |
| Sum Inntekter | 18 227 160 | 12 985 396 | 8 730 946 | 8 202 277 | 112 884 906 | 18 111 968 | 18 795 938 | 34 759 400 | 17 766 983 | 35 922 022 | 41 063 377 | 327 450 373 |
| KOSTNADER | | | | | | | | | | | | |
| 2,1 Varekostnad | 138 558 | 0 | 0 | 0 | 0 | 0 | 42 250 | 160 477 | 0 | 40 271 | 0 | 381 556 |
| 2,2 Lønn | 9 542 980 | 6 704 553 | 5 115 206 | 4 139 167 | 21 439 230 | 9 289 064 | 7 749 855 | 15 848 604 | 7 237 453 | 17 403 597 | 16 063 918 | 120 533 627 |
| 2,3 Direkte tilskudd underliggende ledd | 1 165 500 | 2 496 537 | 1 672 083 | 1 262 476 | 65 784 029 | 3 060 726 | 5 047 522 | 2 420 185 | 2 475 190 | 8 137 696 | 12 144 488 | 105 666 432 |
| 2,4 Andre driftskostnader | 6 316 353 | 5 697 407 | 1 859 927 | 2 785 128 | 23 763 890 | 5 673 150 | 6 258 811 | 16 175 843 | 7 718 524 | 9 383 766 | 12 962 586 | 98 595 385 |
| Sum driftskostnader | 17 163 391 | 14 898 497 | 8 647 216 | 8 186 771 | 110 987 149 | 18 022 940 | 19 098 438 | 34 605 109 | 17 431 167 | 34 965 330 | 41 170 992 | 325 177 000 |
| 2,9 Finanskostnader | 72 296 | 0 | 0 | 490 | 6 760 041 | 1 278 | 216 | 12 620 | 0 | 0 | 0 | 6 846 941 |
| Sum kostnader | 17 235 687 | 14 898 497 | 8 647 216 | 8 187 261 | 117 747 190 | 18 024 218 | 19 098 654 | 34 617 729 | 17 431 167 | 34 965 330 | 41 170 992 | 332 023 941 |
| RESULTAT | 991 473 | -1 913 101 | 83 730 | 15 016 | -4 862 284 | 87 750 | -302 716 | 141 671 | 335 816 | 956 692 | -107 615 | -4 573 568 |
| AKTIVITETSKOSTNADER | | | | | | | | | | | | |
| 3,1 Toppidrett og prestasjonsrettet talentutvi | 0 | 0 | 287 879 | 71 984 | 0 | 7 524 996 | 5 266 700 | 14 603 009 | 805 600 | 10 725 592 | 0 | 39 285 760 |
| 3,2 Barne-, ungdoms- og breddeidrett | 2 894 443 | 6 199 918 | 2 251 526 | 1 102 863 | 76 806 660 | 5 106 713 | 6 329 165 | 6 846 650 | 4 735 792 | 12 491 729 | 20 700 783 | 145 466 242 |
| 3,3 Organisasjons- og kompetanseutvikling | 3 064 808 | 1 926 854 | 2 547 234 | 3 175 706 | 2 706 405 | 2 754 229 | 1 144 724 | 2 909 648 | 4 080 890 | 7 548 781 | 12 820 449 | 44 679 728 |
| 3,4 Arrangementer og aktivitetsadministrasjo | 5 842 620 | 1 201 618 | 746 950 | 165 702 | 5 906 752 | 380 870 | 595 186 | 135 064 | 2 969 854 | 726 415 | 0 | 18 671 031 |
| 3,5 Markedskostnader | 0 | 0 | 0 | 0 | 0 | 54 410 | 10 582 | 0 | 0 | 0 | 0 | 64 992 |
| 3,6 Rammevilkår og samfunnskontakt | 2 415 000 | 4 199 780 | 917 139 | 2 609 247 | 25 920 865 | 1 061 637 | 1 634 278 | 3 893 150 | 2 079 265 | 1 636 798 | 4 934 217 | 51 301 376 |
| 3,7 Administrasjon og ledelse | 3 018 816 | 1 370 327 | 1 896 488 | 1 061 759 | 6 406 508 | 1 141 363 | 4 118 019 | 6 230 208 | 2 759 766 | 1 836 015 | 2 715 543 | 32 554 812 |
| Sum aktivitetskostnader | 17 235 687 | 14 898 497 | 8 647 216 | 8 187 261 | 117 747 190 | 18 024 218 | 19 098 654 | 34 617 729 | 17 431 167 | 34 965 330 | 41 170 992 | 332 023 941 |
| BALANSE | | | | | | | | | | | | |
| 4,1 Sum eiendeler | 15 045 022 | 9 668 438 | 5 280 309 | 7 686 765 | 220 916 941 | 16 586 874 | 10 755 661 | 24 494 188 | 12 912 296 | 26 335 666 | 26 820 504 | 376 502 664 |
| 4,2 Sum gjeld | 3 946 983 | 3 022 681 | 801 303 | 2 527 621 | 199 057 810 | 2 435 925 | 3 995 124 | 6 498 673 | 2 480 167 | 11 416 335 | 7 388 470 | 243 571 092 |
| 4,3 Egenkapital uten restriksjoner pr. 31.12 | 11 098 039 | 5 645 757 | 2 479 006 | 4 503 714 | 21 859 131 | 7 811 285 | 5 840 409 | 16 358 433 | 9 038 354 | 14 919 331 | 18 905 492 | 118 458 951 |
| 4,4 Egenkapital med restriksjoner pr. 31.12 | 0 | 1 000 000 | 2 000 000 | 655 430 | 0 | 6 339 664 | 920 128 | 1 637 082 | 1 393 775 | 0 | 526 542 | 14 472 621 |
| Sum gjeld og egenkapital | 15 045 022 | 9 668 438 | 5 280 309 | 7 686 765 | 220 916 941 | 16 586 874 | 10 755 661 | 24 494 188 | 12 912 296 | 26 335 666 | 26 820 504 | 376 502 664 |
| 4,7 Egenkapitalprosent (uten restriksjoner) | 74,00 % | 58,39 % | 46,90 % | 58,59 % | 9,89 % | 47,09 % | 54,30 % | 66,79 % | 70,00 % | 56,65 % | 70,49 % | 31,46 % |
| 4,9 Likviditet | 3,7 | 3,2 | 6,2 | 3,0 | 0,1 | 5,5 | 2,9 | 3,8 | 3,6 | 2,2 | 3,6 | |

9.3 Særforbundenes økonomi

| | Norges Ake- og Skeletonforbund | Norges Amerikanske Iddretts Forbund | Norges Badmintonforbund | Norges Bandyforbund | Norges Basketballforbund | Norges Bedriftsidrettsforbund | Norges Billjardforbund | Norges Bokseforbund | Norges Bordtennisforbund | Norges Bowlingforbund |
|---|--------------------------------|-------------------------------------|-------------------------|---------------------|--------------------------|-------------------------------|------------------------|---------------------|--------------------------|-----------------------|
| INNETEKTER | | | | | | | | | | |
| 1.1 Overføring fra KUD/NIF | 1634 547 | 10 057 512 | 6 359 552 | 16 393 551 | 11 418 622 | 8 997 135 | 2 771 813 | 5 573 269 | 8 844 864 | 3 639 533 |
| 1.2 Andre offentlige tilskudd og prosjektmidler | 1330 503 | 1135 185 | 788 208 | 7 161 639 | 4 612 806 | 0 | 454 300 | 48 107 | 1501 010 | 0 |
| 1.3 Markedsinntekter | 0 | 0 | 274 054 | 374 855 | 2 632 857 | 750 000 | 90 077 | 0 | 271 210 | 426 424 |
| 1.4 Lisenser, kurs- og medlemsinntekter | 110 254 | 12 643 941 | 2 029 144 | 13 354 982 | 11 351 426 | 865 590 | 1 023 593 | 1 214 567 | 3 774 218 | 2 793 428 |
| 1.5 Spill og lotterier | 0 | 0 | 295 371 | 216 335 | 128 090 | 0 | 62 062 | 0 | 34 391 | 16 411 |
| 1.6 Andre inntekter | 318 433 | 94 147 | 359 849 | 13 865 799 | 125 187 | 6 515 368 | 108 020 | 1 683 170 | 204 196 | 0 |
| Sum driftsinntekter | 3 393 737 | 23 930 785 | 10 106 178 | 51 367 161 | 30 268 988 | 17 128 113 | 4 509 865 | 8 519 113 | 14 629 889 | 6 875 796 |
| 1.3 Finansinntekter | 14 308 | 117 797 | 2 015 | 234 360 | 101 834 | 21 001 | 35 129 | 35 582 | 129 953 | 20 503 |
| Sum inntekter | 3 408 045 | 24 048 582 | 10 108 193 | 51 601 521 | 30 370 822 | 17 149 114 | 4 544 994 | 8 554 695 | 14 759 842 | 6 896 299 |
| KOSTNADER | | | | | | | | | | |
| 2.1 Varekostnad | 0 | 8 329 | 0 | 195 147 | 296 021 | 0 | 0 | 0 | 3 600 | 369 685 |
| 2.2 Lønn | 798 139 | 7 790 427 | 4 699 319 | 27 713 815 | 10 479 776 | 9 619 448 | 1 325 046 | 2 162 362 | 7 071 083 | 2 684 239 |
| 2.3 Direkte tilskudd underliggende ledd | 42 630 | 97 628 | 364 753 | 2 691 567 | 2 136 003 | 2 144 501 | 901 373 | 114 656 | 1 078 885 | 204 653 |
| 2.4 Andre driftskostnader | 2 851 502 | 15 553 590 | 5 901 130 | 22 671 442 | 18 256 553 | 6 321 079 | 2 316 635 | 5 991 623 | 6 276 117 | 3 982 574 |
| Sum driftskostnader | 3 692 271 | 23 449 974 | 10 965 202 | 53 271 972 | 31 168 353 | 18 085 028 | 4 543 054 | 8 268 641 | 14 429 685 | 7 241 151 |
| 2.9 Finanskostnader | 1 748 | 221 676 | 14 069 | 263 495 | 11 765 | 1 104 | 2 468 | 0 | 42 381 | 5 426 |
| Sum kostnader | 3 694 019 | 23 671 650 | 10 979 271 | 53 535 466 | 31 180 118 | 18 086 132 | 4 545 522 | 8 268 641 | 14 472 066 | 7 246 577 |
| RESULTAT | -285 974 | 376 932 | -871 078 | -1 933 946 | -809 296 | -937 018 | -528 | 286 054 | 287 776 | -350 278 |
| AKTIVITETSKOSTNADER | | | | | | | | | | |
| 3.1 Toppidrett og prestasjonsrettet talentutvikling | 381 181 | 4 146 096 | 4 082 406 | 4 910 527 | 11 199 810 | 0 | 1 060 765 | 578 805 | 4 784 946 | 1541 066 |
| 3.2 Barne-, ungdoms- og breddeidrett | 609 944 | 2 941 029 | 1 523 944 | 15 500 000 | 5 437 372 | 2 910 000 | 1 026 720 | 5 144 748 | 3 747 243 | 482 802 |
| 3.3 Organisasjons- og kompetanseutvikling | 437 785 | 3 526 612 | 1 205 821 | 2 550 000 | 2 989 349 | 1 850 000 | 810 150 | 881 437 | 1 887 163 | 602 334 |
| 3.4 Arrangementer og aktivitetsadministrasjon | 1 651 022 | 8 515 819 | 1 385 674 | 25 674 939 | 3 576 832 | 6 150 000 | 764 951 | 429 969 | 1 970 784 | 1 113 034 |
| 3.5 Markedskostnader | 59 782 | 30 197 | 2 452 | 520 000 | 1 551 364 | 1 276 132 | 85 644 | 165 373 | 79 585 | 333 581 |
| 3.6 Rammevilkår og samfunnskontakt | 39 855 | 143 036 | 83 500 | 1 800 000 | 822 641 | 960 000 | 159 552 | 268 731 | 328 502 | 211 726 |
| 3.7 Administrasjon og ledelse | 514 450 | 4 368 861 | 2 695 474 | 2 580 000 | 5 602 750 | 4 940 000 | 637 740 | 799 578 | 1 673 843 | 2 962 034 |
| Sum aktivitetskostnader | 3 694 019 | 23 671 650 | 10 979 271 | 53 535 466 | 31 180 118 | 18 086 132 | 4 545 522 | 8 268 641 | 14 472 066 | 7 246 577 |
| BALANSE | | | | | | | | | | |
| 4.1 Sum eiendeler | 3 710 274 | 18 587 724 | 3 955 103 | 31 587 016 | 12 028 052 | 15 175 986 | 2 413 475 | 9 268 019 | 12 384 741 | 2 230 291 |
| 4.2 Sum gjeld | 1 504 635 | 2 492 371 | 1 366 155 | 13 179 667 | 8 719 019 | 7 363 797 | 350 299 | 838 345 | 1 930 608 | 1 720 201 |
| 4.3 Egenkapital uten restriksjoner pr. 31.12 | 2 205 639 | 16 095 353 | 2 588 948 | 12 423 858 | 3 309 033 | 7 812 189 | 2 063 176 | 8 429 674 | 10 454 133 | 510 090 |
| 4.4 Egenkapital med restriksjoner pr. 31.12 | 0 | 0 | 0 | 5 983 491 | 0 | 0 | 0 | 0 | 0 | 0 |
| Sum gjeld og egenkapital | 3 710 274 | 18 587 724 | 3 955 103 | 31 587 016 | 12 028 052 | 15 175 986 | 2 413 475 | 9 268 019 | 12 384 741 | 2 230 291 |
| 4.7 Egenkapitalprosent (uten restriksjoner) | 59,45% | 91,51% | 65,50% | 45,45% | 27,51% | 51,48% | 85,49% | 90,95% | 84,41% | 22,87% |
| 4.9 Likviditet | 2,43 | 7,46 | 3,1 | 5,01 | 1,22 | 2,06 | 6,52 | 11,06 | 6,77 | 1,3 |
| Ånsatteressurser | | | | | | | | | | |
| 5.1 Ansatte sentralt | 1 | 7 | 6 | 17 | 12 | 10 | 1 | 6 | 7 | 3 |
| 5.2 Ansatte regionalt | | 3 | | 28 | 7 | 49 | | | | |
| Sum ansatte | 1 | 10 | 6 | 45 | 19 | 59 | 1 | 6 | 7 | 3 |
| 5.3 Årsverk sentralt | 1,0 | 7,0 | 5,5 | 16,5 | 12,0 | 9,6 | 1,0 | 3,9 | 6,9 | 3,0 |
| 5.4 Årsverk regionalt | | 2,8 | | 24,0 | 7,0 | 46,7 | | | | |
| Sum årsverk | 1,0 | 9,8 | 5,5 | 40,5 | 19,0 | 56,3 | 1,0 | 3,9 | 6,9 | 3,0 |

| | Norges Brettforbund | Norges Bryteforbund | Norges Blueskytter- forbund | Norges Castingforbund | Norges Cricetforbund | Norges Curlingforbund | Norges Cykleforbund | Norges Danseforbund | Norges Dykkeforbund | Norges Fekteforbund |
|---|------------------------|------------------------|-----------------------------------|--------------------------|-------------------------|--------------------------|------------------------|------------------------|------------------------|------------------------|
| INNETEKTER | | | | | | | | | | |
| 1.1 Overføring fra KUD/NIF | 8 994 174 | 8 641 406 | 4 823 864 | 1 689 827 | 3 875 715 | 7 757 601 | 13 833 950 | 11 336 054 | 6 244 010 | 2 644 076 |
| 1.2 Andre offentlige tilskudd og prosjektmidler | 1 600 000 | 1 105 869 | 862 786 | 350 669 | 2 823 104 | 0 | 6 403 580 | 1 177 980 | 6 110 837 | 202 091 |
| 1.3 Markedsinntekter | 233 500 | 1 882 862 | 70 119 | 145 100 | 322 113 | 0 | 7 470 254 | 194 034 | 234 783 | 0 |
| 1.4 Lisenser, kurs- og medlemsinntekter | 33 313 | 2 470 620 | 446 700 | 637 800 | 1 298 905 | 259 587 | 9 196 820 | 2 962 354 | 3 561 479 | 253 618 |
| 1.5 Spill og lotterier | 0 | 251 534 | 215 955 | 157 389 | 0 | 0 | 0 | 128 833 | 301 972 | 71 208 |
| 1.6 Andre inntekter | 272 826 | 2 703 523 | 577 840 | 1 582 | 132 226 | 100 000 | 1 765 729 | 209 722 | 198 965 | 70 064 |
| Sum Driftsinntekter | 11 133 813 | 17 055 814 | 6 997 264 | 2 982 367 | 8 452 063 | 8 117 188 | 38 670 333 | 16 008 977 | 16 652 046 | 3 241 057 |
| 1.9 Finansinntekter | 3 203 | 431 573 | 98 514 | 17 593 | 707 157 | 29 855 | 137 134 | 126 510 | 21 136 | 1 751 |
| Sum inntekter | 11 137 016 | 17 487 387 | 7 095 778 | 2 999 960 | 9 159 220 | 8 147 043 | 38 807 467 | 16 135 487 | 16 673 182 | 3 242 808 |
| KOSTNADER | | | | | | | | | | |
| 2.1 Varekostnad | 0 | 2 125 081 | 0 | 4 391 | 116 047 | 2 311 126 | 100 247 | 1 589 | -171 081 | 0 |
| 2.2 Lønn | 6 058 380 | 5 567 920 | 2 605 839 | 993 589 | 3 202 348 | 2 821 794 | 17 696 975 | 4 541 189 | 4 893 734 | 1 303 558 |
| 2.3 Direkte tilskudd underliggende ledd | 0 | 100 000 | 326 445 | 89 377 | 276 591 | 1 097 097 | 1 163 697 | 2 371 717 | 3 684 627 | 8 000 |
| 2.4 Andre driftskostnader | 6 263 855 | 10 005 596 | 4 628 890 | 2 591 077 | 3 132 307 | 1 801 266 | 23 978 881 | 8 648 933 | 7 327 124 | 1 691 025 |
| Sum driftskostnader | 12 322 235 | 17 798 597 | 7 561 174 | 3 678 434 | 6 727 293 | 8 031 283 | 42 939 800 | 15 563 428 | 15 734 404 | 3 002 583 |
| 2.9 Finanskostnader | 0 | 0 | 11 632 | 1 176 | 11 409 | 12 730 | 438 039 | 9 078 | 1 865 | 87 625 |
| Sum kostnader | 12 322 235 | 17 798 597 | 7 572 806 | 3 679 610 | 6 738 702 | 8 044 013 | 43 377 839 | 15 572 506 | 15 736 269 | 3 090 208 |
| RESULTAT | -1 185 219 | -311 210 | -477 028 | -679 650 | 2 420 518 | 103 030 | -4 570 372 | 562 981 | 936 913 | 152 600 |
| AKTIVITETSKOSTNADER | | | | | | | | | | |
| 3.1 Toppidrett og prestasjonsrettet talentutvikling | 4 406 697 | 6 885 966 | 2 326 368 | 2 016 672 | 1 571 354 | 3 441 816 | 15 696 200 | 4 399 867 | 1 189 191 | 813 967 |
| 3.2 Barne-, ungdoms- og breddeidrett | 2 465 211 | 6 285 539 | 1 786 825 | 520 207 | 711 571 | 2 951 554 | 5 246 819 | 3 519 243 | 1 876 187 | 653 086 |
| 3.3 Organisasjons- og kompetanseutvikling | 368 000 | 1 140 326 | 778 421 | 170 648 | 1 156 934 | 135 008 | 951 944 | 1 942 123 | 1 631 053 | 505 169 |
| 3.4 Arrangementer og aktivitetsadministrasjon | 1 133 208 | 658 347 | 807 098 | 227 011 | 1 170 525 | 173 858 | 4 938 853 | 2 603 881 | 3 614 273 | 186 338 |
| 3.5 Markedskostnader | 1 412 105 | 1 685 834 | 13 935 | 0 | 28 885 | 97 663 | 6 024 349 | 449 978 | 1 536 049 | 93 169 |
| 3.6 Rammevilkår og samfunnskontakt | 0 | 91 316 | 258 674 | 114 290 | 354 654 | 182 329 | 1 707 208 | 451 429 | 3 167 857 | 176 790 |
| 3.7 Administrasjon og ledelse | 2 537 014 | 1 051 269 | 1 601 485 | 630 782 | 1 744 779 | 1 061 785 | 8 812 466 | 2 205 985 | 2 721 659 | 661 689 |
| Sum aktivitetskostnader | 12 322 235 | 17 798 597 | 7 572 806 | 3 679 610 | 6 738 702 | 8 044 013 | 43 377 839 | 15 572 506 | 15 736 269 | 3 090 208 |
| BALANSE | | | | | | | | | | |
| 4.1 Sum eiendeler | 2 353 494 | 10 384 582 | 5 549 716 | 3 207 371 | 8 945 432 | 7 222 493 | 8 871 595 | 12 135 015 | 12 262 887 | 5 900 499 |
| 4.2 Sum gjeld | 1 008 917 | 5 689 586 | 503 656 | 336 776 | 1 390 979 | 1 761 278 | 14 686 734 | 2 207 848 | 5 441 565 | 573 203 |
| 4.3 Egenkapital uten restriksjoner pr. 31.12 | 1 344 577 | 4 694 996 | 5 046 060 | 2 870 595 | 7 554 453 | 4 350 001 | -5 843 496 | 9 267 167 | 6 821 322 | 5 327 296 |
| 4.4 Egenkapital med restriksjoner pr. 31.12 | 0 | 0 | 0 | 0 | 0 | 1 111 214 | 28 357 | 660 000 | 0 | 0 |
| Sum gjeld og egenkapital | 2 353 494 | 10 384 582 | 5 549 716 | 3 207 371 | 8 945 432 | 7 222 493 | 8 871 595 | 12 135 015 | 12 262 887 | 5 900 499 |
| 4.7 Egenkapitalprosent (uten restriksjoner) | 57,13% | 45,21% | 0,00% | 89,50% | 84,45% | 60,23% | -65,87% | 76,37% | 55,63% | 90,29% |
| 4.9 Likviditet | 2,23 | 5,05 | 11,02 | 9,52 | 6,43 | 3,95 | 1,04 | 5,5 | 2,253 | 20,35 |
| Ansatteressurser | | | | | | | | | | |
| 5.1 Ansatte sentralt | 8 | 8 | 3 | 1 | 4 | 4 | 17 | 6 | 6 | 3 |
| 5.2 Ansatte regionalt | | | | | | | | | | |
| Sum ansatte | 8 | 8 | 3 | 1 | 4 | 4 | 17 | 6 | 6 | 3 |
| 5.3 Årsverk sentralt | 8,0 | 7,2 | 3,0 | 1,0 | 3,4 | 4,0 | 16,7 | 6,0 | 6,0 | 2,2 |
| 5.4 Årsverk regionalt | | | | | | | | | | |
| Sum årsverk | 8,0 | 7,2 | 3,0 | 1,0 | 3,4 | 4,0 | 16,7 | 6,0 | 6,0 | 2,2 |

| | Norges Flidretts- forbund | Norges Fotballforbund | Norges Friidretts- forbund | Norges Functional Fitnessforbund | Norges Golfforbund | Norges Gymnastikk- og Turnforbund | Norges Hundekjører- forbund | Norges Håndball- forbund | Norges Ishockey- forbund | Norges Judoforbund |
|---|------------------------------|--------------------------|-------------------------------|--|-----------------------|---|-----------------------------------|-----------------------------|-----------------------------|-----------------------|
| INNETEKTER | | | | | | | | | | |
| 1.1 Overføring fra KUD/NIF | 8 441 887 | 64 139 209 | 23 687 865 | 2 249 737 | 15 764 065 | 21 370 454 | 4 852 408 | 38 418 164 | 16 775 045 | 5 251 228 |
| 1.2 Andre offentlige tilskudd og prosjektmidler | 619 558 | 17 130 397 | 1 562 876 | 1 003 761 | 3 254 655 | 8 492 710 | 112 336 | 6 832 286 | 13 598 966 | 1 187 323 |
| 1.3 Markedsinntekter | 268 354 | 650 601 717 | 37 519 206 | 108 400 | 5 237 435 | 1 796 971 | 72 939 | 86 804 689 | 25 863 257 | 96 879 |
| 1.4 Lisenser, kurs- og medlemsinntekter | 14 954 988 | 100 834 508 | 7 851 097 | 950 712 | 45 807 967 | 23 669 128 | 585 154 | 73 395 881 | 7 647 877 | 2 374 792 |
| 1.5 Spill og lotterier | 0 | 0 | 72 273 | 0 | 0 | 0 | 0 | 0 | 0 | 13 885 |
| 1.6 Andre inntekter | 42 538 | 181 236 436 | 2 179 660 | 0 | 8 061 706 | 18 175 | 91 916 | 3 734 855 | 4 477 290 | 260 595 |
| Sum driftsinntekter | 10 867 835 | 1 013 942 267 | 72 872 977 | 4 312 610 | 78 125 828 | 55 347 438 | 5 714 753 | 209 185 875 | 68 362 455 | 9 184 702 |
| 1.9 Finansinntekter | 82 435 | 24 526 692 | 743 995 | 0 | 383 081 | 273 515 | 21 153 | 1274 532 | 204 257 | 0 |
| Sum inntekter | 10 950 270 | 1 038 468 959 | 73 616 972 | 4 312 610 | 78 508 909 | 55 620 953 | 5 735 906 | 210 460 407 | 68 566 712 | 9 184 702 |
| KOSTNADER | | | | | | | | | | |
| 2.1 Varekostnad | 335 919 | 14 163 555 | 6 718 613 | 468 936 | 3 140 202 | 398 636 | 36 309 | 901 357 | 401 982 | 11 130 |
| 2.2 Lønn | 5 304 911 | 200 075 484 | 18 911 814 | 948 929 | 33 777 960 | 26 249 450 | 2 125 825 | 78 999 501 | 22 291 268 | 3 096 899 |
| 2.3 Direkte tilskudd underliggende ledd | 1 089 428 | 143 377 979 | 3 837 196 | 0 | 2 181 968 | 363 371 | 519 018 | 21 964 475 | 9 531 117 | 753 780 |
| 2.4 Andre driftskostnader | 3 676 333 | 715 010 088 | 46 407 669 | 2 510 626 | 39 420 193 | 30 589 377 | 2 205 631 | 117 744 054 | 46 164 582 | 5 507 506 |
| Sum driftskostnader | 10 406 591 | 1 072 627 106 | 75 875 292 | 3 928 491 | 78 520 323 | 57 600 834 | 4 886 783 | 219 609 387 | 78 388 949 | 9 369 315 |
| 2.9 Finanskostnader | 14 846 | 4 812 930 | 43 940 | 1278 | 76 903 | 37 663 | 5 746 | 87 214 | 69 062 | 9 547 |
| Sum kostnader | 10 421 437 | 1 077 440 036 | 75 919 232 | 3 929 769 | 78 597 226 | 57 638 497 | 4 892 529 | 219 696 601 | 78 458 011 | 9 378 862 |
| RESULTAT | 528 833 | -38 971 077 | -2 302 260 | 382 841 | -88 317 | -2 017 544 | 843 377 | -9 236 194 | -9 891 299 | -194 160 |
| AKTIVITETSKOSTNADER | | | | | | | | | | |
| 3.1 Toppidrett og prestasjonsrettet talentutvikling | 687 477 | 497 470 619 | 29 761 865 | 265 000 | 14 467 932 | 20 573 668 | 920 078 | 52 674 941 | 30 613 147 | 2 921 104 |
| 3.2 Barne-, ungdoms- og breddeidrett | 2 609 874 | 270 596 950 | 6 794 047 | 495 000 | 13 855 095 | 10 839 847 | 2 037 590 | 41 403 788 | 6 314 626 | 2 190 713 |
| 3.3 Organisasjons- og kompetanseutvikling | 1 913 488 | 26 350 338 | 4 627 487 | 165 000 | 18 660 560 | 7 111 998 | 727 706 | 19 575 546 | 2 451 062 | 1 886 072 |
| 3.4 Arrangementer og aktivitetsadministrasjon | 1 924 074 | 57 734 655 | 4 713 925 | 1 895 942 | 5 518 871 | 3 453 778 | 355 455 | 23 485 175 | 24 081 735 | 760 342 |
| 3.5 Markedskostnader | 592 896 | 132 259 419 | 15 887 324 | 70 000 | 3 327 226 | 1 262 267 | 58 355 | 40 543 091 | 8 052 078 | 149 800 |
| 3.6 Rammevilkår og samfunnskontakt | 470 052 | 13 108 006 | 3 283 952 | 100 000 | 13 220 553 | 4 641 339 | 46 889 | 12 479 806 | 14 944 451 | 414 896 |
| 3.7 Administrasjon og ledelse | 2 223 576 | 79 920 049 | 10 850 632 | 938 827 | 9 546 989 | 9 755 600 | 746 456 | 29 534 254 | 5 450 912 | 10 555 935 |
| Sum aktivitetskostnader | 10 421 437 | 1 077 440 036 | 75 919 232 | 3 929 769 | 78 597 226 | 57 638 497 | 4 892 529 | 219 696 601 | 78 458 011 | 9 378 862 |
| BALANSE | | | | | | | | | | |
| 4.1 Sum eiendeler | 9 049 616 | 512 848 338 | 30 268 696 | 1 549 608 | 38 859 797 | 22 274 181 | 6 390 522 | 189 623 872 | 29 865 801 | 6 158 150 |
| 4.2 Sum gjeld | 3 387 079 | 381 785 041 | 12 043 751 | 284 871 | 10 300 621 | 14 221 107 | 1 071 492 | 94 275 900 | 25 041 683 | 2 128 617 |
| 4.3 Egenkapital uten restriksjoner pr. 31.12 | 4 812 652 | 91 098 539 | 18 224 945 | 1 264 737 | 22 321 188 | 7 492 835 | 5 219 440 | 60 205 975 | 4 824 118 | 3 122 208 |
| 4.4 Egenkapital med restriksjoner pr. 31.12 | 849 885 | 39 964 758 | 0 | 0 | 6 237 988 | 560 239 | 99 590 | 35 141 937 | 0 | 907 325 |
| Sum gjeld og egenkapital | 9 049 616 | 512 848 338 | 30 268 696 | 1 549 608 | 38 859 797 | 22 274 181 | 6 390 522 | 189 623 872 | 29 865 801 | 6 158 150 |
| 4.7 Egenkapitalprosent (uten restriksjoner) | 53,18% | 17,80% | 60,21% | 81,62% | 57,44% | 33,64% | 81,67% | 31,75% | 16,15% | 50,70% |
| 4.9 Likviditet | 2,67 | 1,05 | 0 | 1264738 | 3,69 | 1,57 | 8,63 | 2 | 1,19 | 2,89 |
| Ansatterressurser | | | | | | | | | | |
| 5.1 Ansatte sentralt | 7 | 151 | 21 | 1 | 36 | 33 | 3 | 76 | 19 | 5 |
| 5.2 Ansatte regionalt | | 140 | 14 | | | | | 80 | | |
| Sum ansatte | 7 | 291 | 35 | 1 | 36 | 33 | 3 | 156 | 19 | 5 |
| 5.3 Årsverk sentralt | 5,2 | 144,2 | 16,0 | 1,0 | 34,0 | 30,0 | 2,5 | 61,0 | 18,9 | 3,8 |
| 5.4 Årsverk regionalt | | 143,0 | 11,0 | | | | | 79,0 | | |
| Sum årsverk | 5,2 | 287,2 | 27,0 | 1,0 | 34,0 | 30,0 | 2,5 | 140,0 | 18,9 | 3,8 |

| | Norges Kampsport- forbund | Norges Kjokkboxing Forbund | Norges Klatreforbund | Norges Luftsport- forbund | Norges Motorsport- forbund | Norges Orienterings- forbund | Norges Padleforbund | Norges Roforbund | Norges Rugbyforbund | Norges Rytterforbund |
|---|---------------------------------|----------------------------------|-------------------------|------------------------------|----------------------------------|------------------------------------|------------------------|---------------------|------------------------|-------------------------|
| INNETEKTER | | | | | | | | | | |
| 1.1 Overføring fra KUD/NIF | 19 987 172 | 5 056 476 | 9 031 265 | 8 754 484 | 13 335 247 | 10 554 528 | 8 247 001 | 9 263 841 | 4 351 818 | 14 604 472 |
| 1.2 Andre offentlige tilskudd og prosjektmidler | 135 097 | 1 714 042 | 1 755 519 | 1 831 116 | 71 069 | 5 821 614 | 4 449 728 | 0 | 306 884 | 640 000 |
| 1.3 Markedsinntekter | 0 | 43 175 | 423 222 | 6 815 726 | 95 000 | 4 685 919 | 84 230 | 2 270 299 | 0 | 3 790 896 |
| 1.4 Lisenser, kurs- og medlemsinntekter | 5 911 141 | 817 318 | 3 915 180 | 21 253 217 | 16 170 884 | 6 956 794 | 10 954 442 | 2 611 288 | 482 283 | 15 501 544 |
| 1.5 Spill og lotterier | 0 | 0 | 0 | 0 | 0 | 251 534 | 0 | 11 661 | 29 217 | 0 |
| 1.6 Andre inntekter | 360 918 | 51 637 | 790 993 | 314 007 | 797 620 | 12 649 | 1 825 767 | 43 351 | 3 394 370 | 486 133 |
| Sum driftsinntekter | 26 394 328 | 7 682 648 | 15 916 179 | 38 968 550 | 30 469 820 | 28 283 038 | 15 702 168 | 14 200 440 | 8 564 572 | 35 023 045 |
| 1.9 Finansinntekter | 192 469 | 7 629 | 90 390 | 205 682 | 102 488 | 73 559 | 84 118 | 25 364 | 63 952 | 126 408 |
| Sum inntekter | 26 586 797 | 7 690 277 | 16 006 569 | 39 174 232 | 30 572 308 | 28 356 597 | 15 786 286 | 14 225 804 | 8 628 524 | 35 149 453 |
| KOSTNADER | | | | | | | | | | |
| 2.1 Varekostnad | 0 | 0 | 0 | 901 619 | 0 | 3 212 383 | 1 646 | 1 228 372 | 0 | 1 313 693 |
| 2.2 Lønn | 11 060 548 | 1 966 995 | 6 484 323 | 14 493 245 | 7 911 094 | 11 460 859 | 6 385 010 | 6 947 540 | 1 202 880 | 11 755 553 |
| 2.3 Direkte tilskudd underliggende ledd | 2 441 339 | 187 780 | 1 061 191 | 971 340 | 60 000 | 1 876 266 | 355 521 | 0 | 39 930 | 3 504 249 |
| 2.4 Andre driftskostnader | 17 141 604 | 5 174 052 | 9 222 431 | 23 299 922 | 23 394 487 | 13 406 626 | 9 601 563 | 6 454 638 | 7 579 277 | 17 966 670 |
| Sum driftskostnader | 30 643 491 | 7 328 827 | 16 767 945 | 39 666 126 | 31 365 581 | 29 956 134 | 16 343 740 | 14 630 550 | 8 822 087 | 34 540 165 |
| 2.9 Finanskostnader | 28 514 | 7 186 | 10 962 | 21 458 | 17 099 | 62 473 | 10 474 | 22 020 | 63 171 | 53 529 |
| Sum kostnader | 30 672 005 | 7 336 013 | 16 778 907 | 39 687 584 | 31 382 680 | 30 018 607 | 16 354 214 | 14 652 570 | 8 885 258 | 34 593 694 |
| RESULTAT | -4 085 208 | 354 264 | -772 338 | -513 352 | -810 372 | -1 662 010 | -567 928 | -426 766 | -256 734 | 555 759 |
| AKTIVITETSKOSTNADER | | | | | | | | | | |
| 3.1 Toppidrett og prestasjonsrettet talentutvikling | 9 087 503 | 2 328 878 | 3 525 591 | 3 146 275 | 6 595 601 | 10 642 256 | 2 348 780 | 10 888 451 | 867 179 | 7 502 908 |
| 3.2 Barne-, ungdoms- og breddeidrett | 4 786 506 | 2 021 477 | 3 187 831 | 393 085 | 2 560 255 | 8 671 822 | 2 875 488 | 2 717 775 | 1 844 533 | 1 630 256 |
| 3.3 Organisasjons- og kompetanseutvikling | 4 168 804 | 665 414 | 4 097 322 | 3 524 553 | 2 246 472 | 1 301 461 | 3 325 409 | 64 110 | 618 083 | 2 231 728 |
| 3.4 Arrangementer og aktivitetsadministrasjon | 2 517 406 | 505 244 | 355 984 | 14 709 530 | 9 640 019 | 1 972 907 | 552 358 | 413 876 | 3 960 103 | 11 755 578 |
| 3.5 Markedskostnader | 414 727 | 59 329 | 1 048 686 | 0 | 2 251 431 | 3 338 826 | 352 323 | 385 697 | 0 | 1 083 981 |
| 3.6 Rammetilskudd og samfunnskontakt | 411 618 | 52 001 | 1 069 526 | 8 367 033 | 2 214 230 | 540 035 | 4 015 568 | 298 947 | 0 | 4 048 156 |
| 3.7 Administrasjon og ledelse | 9 285 441 | 1 703 670 | 3 493 967 | 9 547 108 | 5 874 672 | 3 551 300 | 2 884 288 | 2 329 714 | 1 595 360 | 6 341 087 |
| Sum aktivitetskostnader | 30 672 005 | 7 336 013 | 16 778 907 | 39 687 584 | 31 382 680 | 30 018 607 | 16 354 214 | 14 652 570 | 8 885 258 | 34 593 694 |
| BALANSE | | | | | | | | | | |
| 4.1 Sum eiendeler | 13 593 444 | 3 089 756 | 9 019 279 | 46 151 138 | 24 158 131 | 14 618 397 | 7 565 586 | 4 590 680 | 3 106 365 | 10 158 739 |
| 4.2 Sum gjeld | 5 713 600 | 678 932 | 3 541 751 | 13 842 481 | 4 779 482 | 6 402 505 | 1 477 735 | 2 711 761 | 2 013 706 | 7 147 810 |
| 4.3 Egenkapital uten restriksjoner pr. 31.12 | 7 879 844 | 2 410 824 | 5 477 528 | 28 394 133 | 19 378 649 | 8 215 892 | 6 087 851 | 911 384 | 1 092 659 | 3 010 929 |
| 4.4 Egenkapital med restriksjoner pr. 31.12 | 0 | 0 | 0 | 3 914 524 | 0 | 0 | 0 | 967 535 | 0 | 0 |
| Sum gjeld og egenkapital | 13 593 444 | 3 089 756 | 9 019 279 | 46 151 138 | 24 158 131 | 14 618 397 | 7 565 586 | 4 590 680 | 3 106 365 | 10 158 739 |
| 4.7 Egenkapitalprosent (uten restriksjoner) | 57,97% | 78,03% | 60,73% | 61,52% | 80,22% | 56,20% | 0,00% | 21,08% | 35,17% | 29,64% |
| 4.9 Likviditet | 2,38 | 4,55 | 2,55 | 3,33 | 2,71 | 2,28 | 5,03 | 1,471 | 1,54 | 1,42 |
| Ansatteressurser | | | | | | | | | | |
| 5.1 Ansatte sentralt | 16 | 1 | 9 | 13 | 10 | 16 | 6 | 10 | 2 | 18 |
| 5.2 Ansatte regionalt | | | | | | 7 | | | | |
| Sum ansatte | 16 | 1 | 9 | 13 | 10 | 23 | 6 | 10 | 2 | 18 |
| 5.3 Årsverk sentralt | 14,2 | 1,0 | 8,4 | 13,0 | 10,0 | 13,9 | 6,0 | 8,3 | 1,0 | 15,0 |
| 5.4 Årsverk regionalt | | | | | | 1,9 | | | | |
| Sum årsverk | 14,2 | 1,0 | 8,4 | 13,0 | 10,0 | 15,8 | 6,0 | 8,3 | 1,0 | 15,0 |

| | Norges Seilforbund | Norges Skiforbund | Norges Skiskytterforbund | Norges Skytterforbund | Norges Skøyteforbund | Norges Softball og Baseball Forbund | Norges Squashforbund | Norges Studentidrettsforbund | Norges Styrkeløftforbund | Norges Svømmeforbund |
|---|--------------------|--------------------|--------------------------|-----------------------|----------------------|-------------------------------------|----------------------|------------------------------|--------------------------|----------------------|
| INNETEKTER | | | | | | | | | | |
| 1.1 Overføring fra KUD/NIF | 11 036 081 | 49 884 257 | 10 066 116 | 14 724 267 | 9 804 435 | 1 652 160 | 3 120 807 | 9 081 833 | 4 044 559 | 22 671 750 |
| 1.2 Andre offentlige tilskudd og prosjektmidler | 3 654 147 | 33 247 743 | 546 630 | 1 122 397 | 890 405 | 60 011 | 274 116 | 1 194 318 | 278 116 | 12 458 202 |
| 1.3 Markedsinntekter | 3 001 933 | 295 799 000 | 56 489 382 | 16 669 | 4 598 334 | 0 | 5 089 | 391 376 | 0 | 5 008 444 |
| 1.4 Lisenser, kurs- og medlemsinntekter | 6 448 279 | 12 517 000 | 874 279 | 12 446 670 | 1524 360 | 173 967 | 119 916 | 3 185 831 | 2 115 678 | 6 428 903 |
| 1.5 Spill og lotterier | 0 | 96 000 | 0 | 0 | 85 710 | 100 925 | 0 | 0 | 5 466 | 0 |
| 1.6 Andre inntekter | 1 353 462 | 21 799 000 | 22 692 829 | 517 695 | 14 443 628 | 133 947 | 214 318 | 881 919 | 126 452 | 835 988 |
| Sum Driftsinntekter | 25 493 902 | 413 343 000 | 90 669 236 | 28 827 698 | 31 346 872 | 2 121 010 | 3 734 246 | 14 735 277 | 6 570 271 | 47 403 287 |
| 1.9 Finansinntekter | 85 113 | 4 808 000 | 598 807 | 73 008 | 134 202 | 12 385 | 15 814 | 59 318 | 22 209 | 93 359 |
| Sum inntekter | 25 579 015 | 418 151 000 | 91 268 043 | 28 900 706 | 31 481 074 | 2 133 395 | 3 750 060 | 14 794 595 | 6 592 480 | 47 496 646 |
| KOSTNADER | | | | | | | | | | |
| 2.1 Varekostnad | 96 299 | 343 000 | 183 993 | 2 936 | 0 | 0 | 0 | 0 | 0 | 1 204 116 |
| 2.2 Lønn | 9 003 220 | 148 725 000 | 35 890 869 | 14 311 883 | 7 212 237 | 1 289 492 | 1 621 148 | 4 196 873 | 1 831 872 | 19 265 842 |
| 2.3 Direkte tilskudd underliggende ledd | 891 675 | 96 844 000 | 4 918 445 | 1 246 125 | 1 064 200 | 176 886 | 117 500 | 1 658 794 | 69 100 | 2 886 940 |
| 2.4 Andre driftskostnader | 15 414 567 | 165 244 000 | 49 572 096 | 16 041 212 | 21 529 148 | 1 016 769 | 1 525 337 | 7 985 434 | 4 638 612 | 24 273 776 |
| Sum driftskostnader | 25 405 761 | 411 156 000 | 90 565 403 | 31 602 156 | 29 805 585 | 2 483 147 | 3 263 985 | 13 841 101 | 6 539 584 | 47 630 674 |
| 2.9 Finanskostnader | 60 866 | 5 514 000 | 612 897 | 27 302 | 26 060 | 2 670 | 9 148 | 3 921 | 14 701 | 48 645 |
| Sum kostnader | 25 466 627 | 416 670 000 | 91 178 300 | 31 629 458 | 29 831 645 | 2 485 817 | 3 273 133 | 13 845 022 | 6 554 285 | 47 679 319 |
| RESULTAT | 112 388 | 1 481 000 | 89 743 | -2 728 752 | 1 649 429 | -352 422 | 476 927 | 949 573 | 38 195 | -182 673 |
| AKTIVITETSKOSTNADER | | | | | | | | | | |
| 3.1 Toppidrett og prestasjonsrettet talentutvikling | 10 488 886 | 173 100 000 | 43 425 861 | 17 173 165 | 10 036 811 | 279 653 | 600 137 | 832 316 | 2 675 078 | 14 131 470 |
| 3.2 Barne-, ungdoms- og breddeidrett | 9 332 617 | 75 340 000 | 3 571 279 | 2 212 553 | 3 064 640 | 125 369 | 535 340 | 7 109 398 | 1 187 906 | 11 465 420 |
| 3.3 Organisasjons- og kompetanseutvikling | 1 049 195 | 26 273 000 | 3 119 812 | 3 190 583 | 506 886 | 798 413 | 475 243 | 2 227 031 | 769 243 | 10 686 825 |
| 3.4 Arrangementer og aktivitetsadministrasjon | 670 167 | 96 844 000 | 18 479 351 | 1 350 735 | 9 611 867 | 562 799 | 323 243 | 700 000 | 182 292 | 2 703 889 |
| 3.5 Markedskostnader | 1 117 857 | 20 646 000 | 12 579 944 | 371 037 | 503 364 | 0 | 181 481 | 195 069 | 539 103 | 199 356 |
| 3.6 Rammevilkår og samfunnskontakt | 220 019 | 2 345 000 | 490 789 | 2 920 976 | 235 359 | 65 687 | 314 989 | 799 790 | 0 | 2 126 538 |
| 3.7 Administrasjon og ledelse | 2 587 886 | 22 122 000 | 9 511 264 | 4 410 409 | 5 872 718 | 653 896 | 842 700 | 1 981 418 | 1 200 663 | 6 365 821 |
| Sum aktivitetskostnader | 25 466 627 | 416 670 000 | 91 178 300 | 31 629 458 | 29 831 645 | 2 485 817 | 3 273 133 | 13 845 022 | 6 554 285 | 47 679 319 |
| BALANSE | | | | | | | | | | |
| 4.1 Sum eiendeler | 8 149 572 | 179 169 000 | 47 488 325 | 13 212 565 | 14 667 468 | 3 093 128 | 2 086 242 | 9 519 445 | 6 514 773 | 37 613 767 |
| 4.2 Sum gjeld | 3 681 085 | 115 874 000 | 24 656 530 | 4 707 546 | 4 833 502 | 317 601 | 300 677 | 2 736 523 | 375 588 | 8 033 946 |
| 4.3 Egenkapital uten restriksjoner pr. 31.12 | 2 612 618 | 58 664 000 | 15 831 795 | 7 786 445 | 9 172 340 | 2 745 527 | 1 785 565 | 6 762 922 | 5 541 381 | 29 579 821 |
| 4.4 Egenkapital med restriksjoner pr. 31.12 | 1 855 869 | 4 631 000 | 7 000 000 | 718 574 | 661 626 | 30 000 | 0 | 20 000 | 597 804 | 0 |
| Sum gjeld og egenkapital | 8 149 572 | 179 169 000 | 47 488 325 | 13 212 565 | 14 667 468 | 3 093 128 | 2 086 242 | 9 519 445 | 6 514 773 | 37 613 767 |
| 4.7 Egenkapitalprosent (uten restriksjoner) | 32,10% | 32,74% | 33,34% | 58,00% | 63,00% | 88,76% | 85,59% | 71,04% | 86,06% | 78,64% |
| 4.9 Likviditet | 1,7 | 1,46 | 1,75 | 1,84 | 3,03 | 9,74 | 6,86 | 3,48 | 17,35 | 4,67 |
| Ånsatteressurser | | | | | | | | | | |
| 5.1 Ånsatte sentralt | 9 | 118 | 30 | 17 | 9 | 2 | 2 | 7 | 4 | 17 |
| 5.2 Ånsatte regionalt | | 24 | | | | | | | | |
| Sum ansatte | 9 | 142 | 30 | 17 | 9 | 2 | 2 | 7 | 4 | 17 |
| 5.3 Årsverk sentralt | 9,0 | 111,0 | 28,5 | 16,3 | 7,3 | 1,5 | 2,0 | 6,0 | 2,6 | 16,1 |
| 5.4 Årsverk regionalt | | 24,0 | | | | | | | | |
| Sum årsverk | 9,0 | 135,0 | 28,5 | 16,3 | 7,3 | 1,5 | 2,0 | 6,0 | 2,6 | 16,1 |

| | Norges Tennisforbund | Norges Triatlonforbund | Norges Vannski- og Wakeboard Forbund | Norges Vektløfter- forbund | Norges Volleyball- forbund | Totalsum |
|---|-------------------------|---------------------------|--|-------------------------------|-------------------------------|----------------------|
| INNETEKTER | | | | | | |
| 1.1 Overføring fra KUD/NIF | 11 244 662 | 7 134 376 | 3 087 657 | 4 509 530 | 13 255 590 | 624 985 521 |
| 1.2 Andre offentlige tilskudd og prosjektmidler | 0 | 364 119 | 583 499 | 132 928 | 3 269 131 | 166 264 393 |
| 1.3 Markedsinntekter | 2 554 955 | 2 544 767 | 61 292 | 0 | 4 573 741 | 1 216 995 538 |
| 1.4 Lisenser, kurs- og medlemsinntekter | 5 586 013 | 1 882 620 | 104 350 | 636 310 | 20 414 418 | 484 068 638 |
| 1.5 Spill og lotterier | 33 590 | 0 | 0 | 0 | 323 615 | 2 903 427 |
| 1.6 Andre inntekter | 1 000 000 | 6 478 | 415 761 | 1 053 104 | 2 373 536 | 305 335 399 |
| Sum Driftsinntekter | 20 419 220 | 11 932 360 | 4 252 559 | 6 331 872 | 44 210 031 | 2 800 552 916 |
| 1.9 Finansinntekter | 82 138 | 47 350 | 2 953 | 2 528 | 7 291 | 36 813 102 |
| Sum inntekter | 20 501 358 | 11 979 710 | 4 255 512 | 6 334 400 | 44 217 322 | 2 837 366 018 |
| KOSTNADER | | | | | | |
| 2.1 Varekostnad | 8 105 | 0 | 0 | 0 | 115 690 | 40 548 673 |
| 2.2 Lønn | 11 784 057 | 4 304 340 | 968 973 | 1 978 833 | 16 986 388 | 874 850 095 |
| 2.3 Direkte tilskudd underliggende ledd | 1 256 131 | 190 000 | 914 367 | 292 500 | 2 468 679 | 328 005 490 |
| 2.4 Andre driftskostnader | 19 229 847 | 7 047 700 | 2 458 222 | 4 155 020 | 24 765 808 | 1 667 566 076 |
| Sum driftskostnader | 32 278 140 | 11 542 040 | 4 341 562 | 6 426 353 | 44 336 565 | 2 910 970 335 |
| 2.9 Finanskostnader | 19 773 | 13 017 | 8 657 | 664 | 24 196 | 12 980 218 |
| Sum kostnader | 32 297 913 | 11 555 057 | 4 350 219 | 6 427 017 | 44 360 761 | 2 923 950 552 |
| RESULTAT | -11 796 555 | 424 653 | -94 707 | -92 617 | -143 439 | -86 584 535 |
| AKTIVITETSKOSTNADER | | | | | | |
| 3.1 Toppidrett og prestasjonsrettet talentutvikling | 8 089 390 | 5 257 227 | 800 314 | 3 585 136 | 18 120 634 | 1 091 319 031 |
| 3.2 Barne-, ungdoms- og breddeidrett | 4 742 095 | 14 702 214 | 16 175 579 | 7 713 556 | 7 318 654 | 580 585 022 |
| 3.3 Organisasjons- og kompetanseutvikling | 1 929 092 | 463 506 | 255 069 | 739 278 | 3 932 549 | 187 648 615 |
| 3.4 Arrangementer og aktivitetsadministrasjon | 10 498 597 | 10 375 579 | 384 034 | 239 492 | 4 404 552 | 385 105 970 |
| 3.5 Markedskostnader | 1 342 550 | 1 527 731 | 34 200 | 0 | 1 789 697 | 267 610 922 |
| 3.6 Rammevilkår og samfunnskontakt | 1 989 022 | 147 026 | 355 517 | 50 000 | 2 833 908 | 96 493 768 |
| 3.7 Administrasjon og ledelse | 3 707 167 | 1 651 774 | 903 506 | 981 755 | 5 960 767 | 315 187 224 |
| Sum aktivitetskostnader | 32 297 913 | 11 555 057 | 4 350 219 | 6 427 017 | 44 360 761 | 2 923 950 552 |
| BALANSE | | | | | | |
| 4.1 Sum eiendeler | 10 120 636 | 5 457 546 | 1 223 664 | 2 157 685 | 21 453 692 | 1 533 041 369 |
| 4.2 Sum gjeld | 6 039 939 | 3 733 184 | 180 718 | 536 199 | 12 205 583 | 854 128 185 |
| 4.3 Egenkapital uten restriksjoner pr. 31.12 | 4 080 697 | 1 636 408 | 1 042 946 | 1 409 392 | 9 248 109 | 566 671 360 |
| 4.4 Egenkapital med restriksjoner pr. 31.12 | 0 | 87 954 | 0 | 212 094 | 0 | 112 241 824 |
| Sum gjeld og egenkapital | 10 120 636 | 5 457 546 | 1 223 664 | 2 157 685 | 21 453 692 | 1 533 041 369 |
| 4.7 Egenkapitalprosent (uten restriksjoner) | 40,32% | 29,98% | 85,23% | 65,32% | 43,11% | 36,96% |
| 4.9 Likviditet | 1,68 | 1,45 | 6,77 | 3,98 | 1,76 | |
| Ansatteressurser | | | | | | |
| 5.1 Ansatte sentralt | 16 | 4 | 1 | 4 | 18 | 841 |
| 5.2 Ansatte regionalt | | | | | | 352 |
| Sum ansatte | 16 | 4 | 1 | 4 | 18 | 1 193 |
| 5.3 Årsverk sentralt | 15,8 | 4,0 | 0,9 | 2,6 | 18,0 | 772,8 |
| 5.4 Årsverk regionalt | | | | | | 339,4 |
| Sum årsverk | 15,8 | 4,0 | 0,9 | 2,6 | 18,0 | 1 112,2 |

9.4 Idrettskretsenes medlemstall

| 2016 | Krets | Antall idrettslag | Kvinner | | | | | Menn | | | | | Summert | | |
|------------|-------------------------------|----------------------|---------------|----------------|----------------|---------------|----------------|----------------|---------------|----------------|----------------|---------------|----------------|------------------|------------------|
| | | | 0-5 | 6-12 | 13-19 | 20-25 | 26+ | 0-5 | 6-12 | 13-19 | 20-25 | 26+ | Sum K | Sum M | Totalt |
| IK01 | Østfold idrettskrets | 427 | 1 446 | 9 582 | 6 308 | 1 911 | 13 413 | 32 660 | 1 311 | 11 906 | 8 938 | 3 631 | 29 920 | 55 706 | 88 366 |
| IK02 | Akershus idrettskrets | 673 | 5 388 | 32 666 | 19 090 | 5 402 | 36 196 | 98 742 | 5 339 | 38 857 | 25 409 | 9 263 | 67 152 | 146 020 | 244 762 |
| IK03 | Oslo idrettskrets | 655 | 5 272 | 28 091 | 15 661 | 8 766 | 48 700 | 106 490 | 5 969 | 35 815 | 22 761 | 12 006 | 83 769 | 160 320 | 266 810 |
| IK04 | Hedmark idrettskrets | 380 | 1 616 | 10 082 | 6 374 | 2 231 | 11 811 | 32 114 | 1 537 | 11 220 | 7 750 | 3 935 | 22 187 | 46 629 | 78 743 |
| IK05 | Oppland idrettskrets | 417 | 1 370 | 8 815 | 5 896 | 2 215 | 14 282 | 32 578 | 1 230 | 9 695 | 7 469 | 3 716 | 22 180 | 44 290 | 76 868 |
| IK06 | Buskerud idrettskrets | 386 | 1 559 | 11 139 | 7 396 | 2 399 | 16 333 | 38 826 | 1 631 | 13 163 | 10 096 | 4 485 | 31 045 | 60 420 | 99 246 |
| IK07 | Vestfold idrettskrets | 312 | 1 285 | 7 600 | 5 125 | 1 466 | 12 428 | 27 904 | 1 255 | 9 899 | 8 007 | 3 261 | 27 166 | 49 588 | 77 492 |
| IK08 | Telemark idrettskrets | 306 | 1 135 | 6 818 | 5 317 | 1 741 | 10 729 | 25 740 | 864 | 7 118 | 6 163 | 2 755 | 18 948 | 35 848 | 61 588 |
| IK09 | Aust-Agder idrettskrets | 183 | 691 | 4 655 | 3 260 | 977 | 7 435 | 17 018 | 733 | 5 356 | 4 171 | 1 682 | 11 747 | 23 689 | 40 707 |
| IK10 | Vest-Agder idrettskrets | 285 | 1 195 | 7 534 | 5 663 | 2 005 | 8 321 | 24 718 | 984 | 8 319 | 6 263 | 2 782 | 15 642 | 33 990 | 58 708 |
| IK11 | Rogaland idrettskrets | 568 | 4 177 | 22 293 | 11 717 | 3 341 | 20 576 | 62 104 | 3 632 | 24 394 | 14 933 | 6 093 | 40 387 | 89 439 | 151 543 |
| IK12 | Hordaland idrettskrets | 828 | 3 661 | 26 078 | 14 659 | 6 803 | 23 015 | 74 216 | 3 320 | 27 964 | 18 287 | 10 547 | 44 476 | 104 594 | 178 810 |
| IK14 | Sogn og Fjordane idrettskrins | 190 | 836 | 4 550 | 3 841 | 1 414 | 8 728 | 19 369 | 906 | 5 057 | 4 547 | 2 299 | 12 079 | 24 888 | 44 257 |
| IK15 | Møre og Romsdal idrettskrets | 504 | 1 645 | 10 472 | 7 542 | 2 750 | 15 774 | 38 183 | 1 426 | 11 323 | 8 847 | 4 232 | 26 311 | 52 139 | 90 322 |
| IK16 | Sør-Trøndelag idrettskrets | 556 | 2 210 | 15 436 | 10 466 | 9 704 | 23 310 | 61 126 | 2 056 | 17 043 | 13 469 | 11 848 | 37 326 | 81 742 | 142 868 |
| IK17 | Nord-Trøndelag idrettskrets | 305 | 899 | 6 420 | 5 320 | 2 370 | 11 484 | 26 493 | 866 | 6 802 | 6 290 | 3 319 | 16 449 | 33 726 | 60 219 |
| IK18 | Nordland idrettskrets | 573 | 1 693 | 8 829 | 6 323 | 1 972 | 12 080 | 30 897 | 1 612 | 9 975 | 7 576 | 3 379 | 19 197 | 41 739 | 72 636 |
| IK19 | Troms idrettskrets | 399 | 1 357 | 6 869 | 4 622 | 2 137 | 9 672 | 24 657 | 1 181 | 7 778 | 5 537 | 3 231 | 14 428 | 32 155 | 56 812 |
| IK20 | Finnmark idrettskrets | 199 | 698 | 3 626 | 2 485 | 1 055 | 5 399 | 13 263 | 579 | 3 403 | 2 769 | 1 527 | 8 721 | 16 999 | 30 262 |
| SUM | | 8 146 | 38 133 | 231 555 | 147 065 | 60 659 | 309 686 | 787 098 | 36 431 | 265 087 | 189 282 | 93 991 | 549 130 | 1 133 921 | 1 921 019 |

| 2017 | Krets | Antall idrettslag | Kvinner | | | | | Menn | | | | | Summert | | |
|------------|-------------------------------|-------------------|---------------|----------------|----------------|---------------|----------------|---------------|----------------|----------------|---------------|----------------|----------------|------------------|------------------|
| | | | 0-5 | 6-12 | 13-19 | 20-25 | 26+ | 0-5 | 6-12 | 13-19 | 20-25 | 26+ | Sum K | Sum M | Totalt |
| IK01 | Østfold Idrettskrets | 431 | 1 342 | 9 690 | 6 094 | 1 772 | 12 844 | 1 244 | 11 480 | 8 397 | 3 494 | 28 964 | 31 742 | 53 579 | 85 321 |
| IK02 | Akershus Idrettskrets | 678 | 5 245 | 32 957 | 19 052 | 4 729 | 35 747 | 5 153 | 38 502 | 26 031 | 8 733 | 67 615 | 97 730 | 146 034 | 243 764 |
| IK03 | Oslo Idrettskrets | 646 | 4 896 | 29 000 | 16 031 | 8 151 | 48 407 | 5 470 | 37 226 | 22 946 | 11 366 | 83 650 | 106 485 | 160 658 | 267 143 |
| IK04 | Hedmark Idrettskrets | 372 | 1 434 | 9 408 | 5 895 | 1 791 | 11 722 | 1 447 | 10 854 | 7 553 | 3 349 | 21 073 | 30 250 | 44 276 | 74 526 |
| IK05 | Oppland Idrettskrets | 399 | 1 479 | 8 763 | 6 262 | 2 100 | 14 234 | 1 195 | 9 889 | 7 407 | 3 794 | 22 191 | 32 838 | 44 476 | 77 314 |
| IK06 | Buskerud Idrettskrets | 381 | 1 709 | 11 506 | 7 720 | 2 348 | 16 252 | 1 734 | 13 345 | 10 082 | 4 184 | 31 049 | 39 535 | 60 394 | 99 929 |
| IK07 | Vestfold idrettskrets | 311 | 1 150 | 7 439 | 5 180 | 1 552 | 12 866 | 1 167 | 10 094 | 7 737 | 3 200 | 27 396 | 28 187 | 49 594 | 77 781 |
| IK08 | Telemark Idrettskrets | 304 | 1 090 | 7 069 | 5 438 | 1 659 | 10 792 | 894 | 7 954 | 6 331 | 2 900 | 19 288 | 26 048 | 37 367 | 63 415 |
| IK09 | Aust- Agder Idrettskrets | 184 | 701 | 5 002 | 3 217 | 935 | 8 208 | 657 | 5 563 | 4 100 | 1 842 | 12 853 | 18 063 | 25 015 | 43 078 |
| IK10 | Vest-Agder Idrettskrets | 288 | 1 031 | 8 346 | 5 155 | 1 851 | 8 423 | 962 | 8 576 | 6 368 | 2 955 | 16 313 | 24 806 | 35 174 | 59 980 |
| IK11 | Rogaland Idrettskrets | 563 | 4 122 | 23 402 | 12 081 | 2 839 | 20 761 | 3 672 | 25 362 | 14 986 | 5 694 | 40 118 | 63 205 | 89 832 | 153 037 |
| IK12 | Hordaland idrettskrets | 838 | 3 342 | 25 416 | 15 261 | 6 943 | 23 303 | 2 902 | 27 107 | 19 023 | 10 522 | 44 718 | 74 265 | 104 272 | 178 537 |
| IK14 | Sogn og Fjordane Idrettskrins | 192 | 804 | 4 545 | 3 873 | 1 532 | 8 840 | 832 | 5 137 | 4 622 | 2 510 | 12 718 | 19 594 | 25 819 | 45 413 |
| IK15 | Møre og Romsdal idrettskrets | 507 | 1 338 | 11 317 | 7 867 | 2 595 | 16 571 | 1 303 | 11 937 | 9 186 | 4 088 | 26 931 | 39 688 | 53 445 | 93 133 |
| IK16 | Sør-Trøndelag Idrettskrets | 302 | 2 093 | 15 684 | 10 041 | 10 474 | 22 421 | 1 952 | 17 545 | 12 840 | 12 305 | 37 179 | 60 713 | 81 821 | 142 534 |
| IK17 | Nord-Trøndelag Idrettskrets | 569 | 877 | 6 438 | 5 220 | 2 005 | 11 190 | 828 | 6 673 | 6 182 | 2 932 | 16 389 | 25 730 | 33 004 | 58 734 |
| IK18 | Nordland Idrettskrets | 386 | 1 467 | 8 906 | 6 177 | 1 765 | 11 997 | 1 435 | 10 001 | 7 297 | 2 985 | 18 569 | 30 312 | 40 287 | 70 599 |
| IK19 | Troms Idrettskrets | 200 | 1 289 | 7 470 | 4 702 | 2 520 | 10 511 | 1 102 | 8 425 | 5 889 | 3 494 | 15 163 | 26 492 | 34 073 | 60 565 |
| IK20 | Finmark Idrettskrets | 530 | 639 | 3 897 | 2 506 | 870 | 5 945 | 535 | 3 739 | 2 607 | 1 365 | 9 395 | 13 857 | 17 641 | 31 498 |
| SUM | | 8 081 | 36 048 | 236 255 | 147 772 | 58 431 | 311 034 | 34 484 | 269 409 | 189 584 | 91 712 | 551 572 | 789 540 | 1 136 761 | 1 926 301 |

| 2018 | Krets | Antall idrettslag | Kvinner | | | | | | Menn | | | | | | Totalt |
|------------|-------------------------------|-------------------|---------------|----------------|----------------|---------------|----------------|----------------|---------------|----------------|----------------|---------------|----------------|------------------|------------------|
| | | | 0-5 | 6-12 | 13-19 | 20-25 | 26+ | Sum | 0-5 | 6-12 | 13-19 | 20-25 | 26+ | Sum | |
| IK01 | Østfold Idrettskrets | 433 | 1 369 | 9 623 | 6 283 | 1 807 | 12 800 | 31 882 | 1 239 | 11 603 | 8 630 | 3 251 | 29 085 | 53 808 | 85 690 |
| IK02 | Akershus Idrettskrets | 667 | 5 218 | 32 858 | 18 265 | 5 107 | 36 155 | 97 603 | 4 840 | 38 506 | 24 183 | 8 448 | 67 506 | 143 483 | 241 086 |
| IK03 | Oslo Idrettskrets | 635 | 5 436 | 30 318 | 16 774 | 8 197 | 50 203 | 110 928 | 5 807 | 37 631 | 23 711 | 12 091 | 86 774 | 166 014 | 276 942 |
| IK04 | Hedmark Idrettskrets | 374 | 1 381 | 9 700 | 6 434 | 1 905 | 12 696 | 32 116 | 1 282 | 11 104 | 7 905 | 3 493 | 22 473 | 46 257 | 78 373 |
| IK05 | Oppland Idrettskrets | 401 | 1 402 | 8 876 | 6 119 | 2 290 | 14 447 | 33 134 | 1 151 | 9 126 | 7 570 | 3 835 | 22 388 | 44 070 | 77 204 |
| IK06 | Buskerud Idrettskrets | 378 | 1 632 | 11 119 | 7 837 | 2 348 | 16 349 | 39 285 | 1 685 | 13 106 | 10 151 | 4 041 | 31 263 | 60 246 | 99 531 |
| IK07 | Vestfold idrettskrets | 312 | 1 097 | 7 639 | 5 306 | 1 702 | 12 717 | 28 461 | 1 201 | 9 875 | 7 689 | 3 316 | 26 816 | 48 897 | 77 358 |
| IK08 | Telemark Idrettskrets | 303 | 1 054 | 6 916 | 5 444 | 1 592 | 10 694 | 25 700 | 794 | 7 619 | 6 314 | 2 718 | 19 278 | 36 723 | 62 423 |
| IK09 | Aust-Agder Idrettskrets | 184 | 605 | 4 958 | 3 210 | 1 043 | 7 696 | 17 512 | 534 | 5 620 | 4 447 | 1 845 | 12 894 | 25 340 | 42 852 |
| IK10 | Vest-Agder Idrettskrets | 291 | 1 093 | 8 586 | 4 990 | 1 586 | 8 424 | 24 679 | 981 | 9 091 | 6 326 | 3 058 | 16 093 | 35 549 | 60 228 |
| IK11 | Rogaland Idrettskrets | 565 | 3 919 | 23 491 | 11 873 | 2 925 | 19 835 | 62 043 | 3 428 | 24 570 | 14 776 | 5 303 | 39 918 | 87 995 | 150 038 |
| IK12 | Hordaland idrettskrets | 836 | 3 233 | 25 894 | 15 064 | 8 027 | 24 199 | 76 417 | 2 985 | 27 094 | 18 197 | 10 802 | 45 228 | 104 306 | 180 723 |
| IK14 | Sogn og Fjordane Idrettskrins | 192 | 757 | 4 449 | 3 940 | 1 491 | 8 582 | 19 219 | 740 | 5 031 | 4 579 | 2 342 | 12 360 | 25 052 | 44 271 |
| IK15 | Møre og Romsdal idrettskrets | 476 | 1 380 | 10 946 | 7 903 | 2 619 | 16 295 | 39 143 | 1 287 | 11 747 | 9 275 | 4 151 | 26 663 | 53 123 | 92 266 |
| IK16 | Trøndelag Idrettskrets | 839 | 2 974 | 22 118 | 15 939 | 11 458 | 35 370 | 87 859 | 2 934 | 24 424 | 19 367 | 13 750 | 54 738 | 115 213 | 203 072 |
| IK18 | Nordland Idrettskrets | 549 | 1 482 | 9 277 | 6 742 | 2 018 | 12 815 | 32 334 | 1 437 | 10 041 | 7 518 | 3 409 | 19 212 | 41 617 | 73 951 |
| IK19 | Troms Idrettskrets | 385 | 1 251 | 7 426 | 4 499 | 2 367 | 11 192 | 26 735 | 1 144 | 8 127 | 5 636 | 3 401 | 15 997 | 34 305 | 61 040 |
| IK20 | Finmark Idrettskrets | 193 | 587 | 3 603 | 2 499 | 1 044 | 5 899 | 13 632 | 487 | 3 537 | 2 731 | 1 419 | 9 664 | 17 838 | 31 470 |
| SUM | | 8 013 | 35 870 | 237 797 | 149 121 | 59 526 | 316 368 | 798 682 | 33 956 | 267 852 | 189 005 | 90 673 | 558 350 | 1 139 836 | 1 938 518 |

| Medlemstall 2019 | Antall IL | Kvinner | | | | | | Menn | | | | | | Totalt Sum |
|-----------------------------------|-------------|---------------|----------------|----------------|---------------|----------------|----------------|---------------|----------------|----------------|---------------|----------------|------------------|------------------|
| | | 0-5 | 6-12. | 13-19 | 20-25 | 26- | Sum | 0-5 | 6-12. | 13-19 | 20-25 | 26- | Sum | |
| Agder Idrettskrets | 465 | 1 737 | 13 423 | 8 176 | 2 820 | 16 337 | 42 493 | 1 660 | 14 131 | 10 300 | 4 815 | 28 715 | 59 621 | 102 114 |
| Innlandet Idrettskrets | 767 | 2 371 | 16 521 | 11 055 | 3 593 | 24 853 | 58 393 | 2 105 | 18 599 | 13 604 | 6 393 | 42 309 | 83 010 | 141 403 |
| Møre og Romsdal idrettskrets | 477 | 1 282 | 10 865 | 7 872 | 2 652 | 16 716 | 39 387 | 1 294 | 11 738 | 8 902 | 4 103 | 27 301 | 53 338 | 92 725 |
| Nordland Idrettskrets | 548 | 1 428 | 9 135 | 6 719 | 1 923 | 12 836 | 32 041 | 1 296 | 9 748 | 7 836 | 3 375 | 19 773 | 42 028 | 74 069 |
| Oslo Idrettskrets | 626 | 5 283 | 30 073 | 18 647 | 8 517 | 50 725 | 113 245 | 5 765 | 37 394 | 24 438 | 12 689 | 88 395 | 168 681 | 281 926 |
| Rogaland Idrettskrets | 569 | 4 406 | 23 137 | 12 159 | 2 967 | 20 091 | 62 760 | 3 953 | 24 119 | 15 010 | 5 392 | 39 932 | 88 406 | 151 166 |
| Troms og Finnmark idrettskrets | 578 | 1 980 | 10 928 | 7 038 | 2 990 | 16 439 | 39 375 | 1 717 | 11 240 | 7 986 | 4 597 | 25 435 | 50 975 | 90 350 |
| Trøndelag Idrettskrets | 834 | 3 129 | 21 997 | 16 372 | 10 048 | 37 253 | 88 799 | 2 914 | 24 436 | 19 523 | 13 688 | 56 096 | 116 657 | 205 456 |
| Vestfold og Telemark idrettskrets | 612 | 2 097 | 13 872 | 10 432 | 3 190 | 22 862 | 52 453 | 1 925 | 16 723 | 13 810 | 5 796 | 45 303 | 83 557 | 136 010 |
| Vestland idrettskrets | 1016 | 3 912 | 30 200 | 18 738 | 9 219 | 32 439 | 94 508 | 3 765 | 32 233 | 22 294 | 13 280 | 57 713 | 129 285 | 223 793 |
| Viken idrettskrets | 1498 | 7 763 | 53 434 | 33 093 | 8 790 | 66 882 | 169 962 | 7 664 | 62 454 | 43 516 | 16 198 | 131 359 | 261 191 | 431 153 |
| Sum | 7990 | 35 388 | 233 585 | 150 301 | 56 709 | 317 433 | 793 416 | 34 058 | 262 815 | 187 219 | 90 326 | 562 331 | 1 136 749 | 1 930 165 |

| Medlemstall 2020 | Antall IL | Kvinner | | | | | | Menn | | | | | | Totalt Sum |
|-----------------------------------|--------------|---------------|----------------|----------------|---------------|----------------|----------------|---------------|----------------|----------------|---------------|----------------|------------------|------------------|
| | | 0-5 | 6-12. | 13-19 | 20-25 | 26+ | Sum | 0-5 | 6-12. | 13-19 | 20-25 | 26+ | Sum | |
| Agder Idrettskrets | 458 | 1 516 | 11 734 | 7 275 | 2 532 | 14 864 | 37 921 | 1 329 | 13 067 | 11 921 | 3 766 | 26 351 | 53 288 | 91 209 |
| Innlandet Idrettskrets | 710 | 1 791 | 14 136 | 9 370 | 3 327 | 22 069 | 50 693 | 1 694 | 15 959 | 11 921 | 5 337 | 37 656 | 72 567 | 123 260 |
| Møre og Romsdal idrettskrets | 466 | 1 084 | 9 684 | 6 850 | 2 222 | 14 323 | 34 163 | 1 063 | 10 468 | 7 740 | 3 382 | 23 885 | 46 538 | 80 701 |
| Nasjonale/regionale idrettslag | 4 | | 38 | 35 | 9 | 8 | 90 | | 16 | 8 | 2 | 3 | 29 | 119 |
| Nordland Idrettskrets | 530 | 1 057 | 7 478 | 5 311 | 1 402 | 10 461 | 25 709 | 912 | 8 356 | 6 149 | 2 227 | 16 730 | 34 374 | 60 083 |
| Oslo Idrettskrets | 573 | 4 464 | 28 395 | 17 115 | 7 575 | 47 846 | 105 395 | 5 357 | 37 210 | 24 282 | 10 443 | 80 677 | 157 969 | 263 364 |
| Rogaland Idrettskrets | 571 | 3 792 | 22 017 | 11 084 | 2 629 | 17 831 | 57 353 | 3 531 | 23 698 | 13 517 | 4 746 | 36 832 | 82 324 | 139 677 |
| Troms og Finnmark idrettskrets | 584 | 1 459 | 9 615 | 6 213 | 2 637 | 15 200 | 35 124 | 1 158 | 9 760 | 6 722 | 3 719 | 23 883 | 45 242 | 80 366 |
| Trøndelag Idrettskrets | 823 | 2 762 | 20 971 | 14 107 | 11 311 | 30 721 | 79 872 | 2 558 | 23 572 | 17 059 | 13 611 | 48 401 | 105 201 | 185 073 |
| Vestfold og Telemark idrettskrets | 610 | 1 745 | 11 628 | 9 303 | 2 566 | 21 041 | 46 283 | 1 481 | 14 732 | 12 617 | 5 085 | 41 033 | 74 948 | 121 231 |
| Vestland idrettskrets | 1 012 | 3 161 | 27 442 | 16 841 | 8 800 | 29 161 | 85 405 | 3 192 | 29 554 | 19 782 | 12 501 | 50 462 | 115 491 | 200 896 |
| Viken idrettskrets | 1 504 | 6 610 | 49 544 | 30 160 | 8 157 | 62 965 | 157 436 | 6 849 | 59 086 | 41 063 | 15 515 | 126 402 | 248 915 | 406 351 |
| Sum | 7 845 | 29 441 | 212 682 | 133 664 | 53 167 | 286 490 | 715 444 | 29 124 | 245 478 | 169 635 | 80 334 | 512 315 | 1 036 886 | 1 752 330 |

| Medlemstall 2021 | Antall IL | Kvinner | | | | | | Menn | | | | | | Total |
|-----------------------------------|-------------|---------------|----------------|----------------|---------------|----------------|----------------|---------------|----------------|----------------|---------------|----------------|------------------|------------------|
| | | 0-5 | 6-12 | 13-19 | 20-25 | 26- | Total | 0-5 | 6-12 | 13-19 | 20-25 | 26- | Total | |
| Agder Idrettskrets | 451 | 1 454 | 11 321 | 7 015 | 2 594 | 14 371 | 36 755 | 1 330 | 12 736 | 8 780 | 4 523 | 26 717 | 54 086 | 90 841 |
| Innlandet Idrettskrets | 686 | 2 269 | 14 358 | 9 369 | 3 353 | 21 503 | 50 852 | 1 922 | 16 355 | 12 021 | 5 104 | 37 741 | 73 143 | 123 995 |
| Møre og Romsdal idrettskrets | 445 | 1 326 | 9 844 | 6 808 | 2 139 | 14 613 | 34 730 | 1 155 | 10 932 | 7 664 | 3 574 | 24 737 | 48 062 | 82 792 |
| Nasjonale/regionale idrettslag | 4 | 0 | 2 | 44 | 0 | 4 | 50 | 0 | 2 | 21 | 1 | 17 | 41 | 91 |
| Nordland Idrettskrets | 509 | 1 284 | 7 593 | 5 123 | 1 623 | 10 608 | 26 231 | 1 245 | 8 262 | 5 815 | 2 424 | 16 914 | 34 660 | 60 891 |
| Oslo Idrettskrets | 550 | 5 515 | 29 303 | 17 287 | 8 245 | 49 105 | 109 455 | 6 417 | 36 712 | 23 448 | 10 766 | 80 882 | 158 225 | 267 680 |
| Rogaland Idrettskrets | 559 | 4 242 | 23 150 | 10 779 | 2 698 | 18 318 | 59 187 | 4 218 | 24 848 | 13 800 | 4 896 | 38 638 | 86 400 | 145 587 |
| Troms og Finnmark idrettskrets | 561 | 1 683 | 9 193 | 5 764 | 2 869 | 14 882 | 34 391 | 1 438 | 9 579 | 6 717 | 3 737 | 23 644 | 45 115 | 79 506 |
| Trøndelag Idrettskrets | 768 | 2 864 | 20 963 | 13 742 | 10 967 | 31 524 | 80 060 | 2 954 | 23 947 | 16 966 | 13 955 | 50 610 | 108 432 | 188 492 |
| Vestfold og Telemark idrettskrets | 578 | 1 786 | 11 970 | 9 061 | 2 779 | 20 532 | 46 128 | 1 662 | 15 265 | 13 267 | 5 525 | 41 679 | 77 398 | 123 526 |
| Vestland idrettskrets | 953 | 3 570 | 26 764 | 16 495 | 9 934 | 30 284 | 87 047 | 3 735 | 29 923 | 19 754 | 13 116 | 53 630 | 120 158 | 207 205 |
| Viken idrettskrets | 1455 | 6 995 | 49 979 | 30 119 | 8 100 | 61 901 | 157 094 | 7 042 | 59 100 | 42 862 | 15 919 | 129 783 | 254 706 | 411 800 |
| Total | 7519 | 32 988 | 214 440 | 131 606 | 55 301 | 287 645 | 721 980 | 33 118 | 247 661 | 171 115 | 83 540 | 524 992 | 1 060 426 | 1 782 406 |

| Kjønn Medlemskap | Kvinne | | | | | | Mann | | | | | | Totalt |
|-----------------------------------|---------------|----------------|----------------|---------------|----------------|----------------|---------------|----------------|----------------|---------------|----------------|------------------|------------------|
| | 0-5 år | 6-12 år | 13-19 år | 20-25 år | 26+ år | Totalt | 0-5 år | 6-12 år | 13-19 år | 20-25 år | 26+ år | Totalt | |
| Agder Idrettskrets | 1 672 | 11 608 | 7 249 | 2 778 | 14 676 | 37 983 | 1 587 | 13 169 | 9 019 | 4 351 | 26 907 | 55 033 | 93 016 |
| Innlandet Idrettskrets | 2 308 | 14 096 | 9 280 | 3 403 | 22 155 | 51 242 | 2 085 | 16 245 | 12 218 | 5 224 | 37 930 | 73 702 | 124 944 |
| Møre og Romsdal idrettskrets | 1 665 | 10 267 | 6 596 | 2 557 | 15 214 | 36 299 | 1 361 | 11 100 | 7 743 | 3 737 | 26 061 | 50 002 | 86 301 |
| Nasjonale/regionale idrettslag | 5 | 69 | 42 | 11 | 72 | 199 | 9 | 115 | 71 | 14 | 85 | 294 | 493 |
| Nordland Idrettskrets | 1 493 | 7 985 | 5 188 | 1 734 | 11 057 | 27 457 | 1 464 | 8 861 | 6 181 | 2 602 | 17 638 | 36 746 | 64 203 |
| Oslo Idrettskrets | 6 071 | 30 770 | 17 539 | 8 402 | 49 964 | 112 746 | 6 761 | 38 724 | 24 015 | 10 786 | 82 978 | 163 264 | 276 010 |
| Rogaland Idrettskrets | 4 765 | 22 851 | 11 037 | 2 619 | 19 333 | 60 605 | 4 615 | 25 068 | 14 480 | 4 876 | 40 175 | 89 214 | 149 819 |
| Troms og Finnmark idrettskrets | 1 566 | 9 675 | 5 861 | 3 263 | 15 418 | 35 783 | 1 332 | 9 897 | 6 853 | 3 998 | 23 574 | 45 654 | 81 437 |
| Trøndelag Idrettskrets | 2 963 | 21 352 | 13 827 | 13 564 | 32 223 | 83 929 | 3 006 | 24 240 | 17 116 | 16 246 | 51 110 | 111 718 | 195 647 |
| Vestfold og Telemark idrettskrets | 1 929 | 12 598 | 8 676 | 2 722 | 21 533 | 47 458 | 1 794 | 15 311 | 12 835 | 5 485 | 42 978 | 78 403 | 125 861 |
| Vestland idrettskrets | 3 999 | 28 464 | 17 205 | 9 231 | 30 262 | 89 161 | 3 974 | 31 074 | 20 619 | 13 232 | 54 272 | 123 171 | 212 332 |
| Viken idrettskrets | 8 042 | 52 442 | 30 047 | 8 168 | 62 862 | 161 561 | 8 423 | 62 084 | 43 775 | 15 732 | 130 255 | 260 269 | 421 830 |
| Totalt | 36 478 | 222 177 | 132 547 | 58 452 | 294 769 | 744 423 | 36 411 | 255 888 | 174 925 | 86 283 | 533 963 | 1 087 470 | 1 831 893 |

9.5 Særforbundenes aktivitetstall

| Aktivitetstall 2016 | Antall IL | Kvinner | | | | | | Sum | Menn | | | | | | Sum | Totalt Sum |
|---------------------------------------|---------------|---------------|----------------|----------------|---------------|----------------|----------------|---------------|----------------|----------------|---------------|----------------|------------------|------------------|-----|---------------|
| | | 0-5 | 6-12 | 13-19 | 20-25 | 26- | 0-5 | | 6-12 | 13-19 | 20-25 | 26- | | | | |
| Norges Ake-, Bob-, Og Skeletonforbund | 8 | 6 | 35 | 87 | 86 | 252 | 466 | 3 | 39 | 157 | 71 | 294 | 564 | 1 030 | | |
| Norges Amerikanske Idretters Forbund | 132 | 48 | 1 610 | 2 278 | 999 | 601 | 5 536 | 30 | 255 | 877 | 1 176 | 1 805 | 4 143 | 9 679 | | |
| Norges Badmintonforbund | 112 | 9 | 427 | 584 | 114 | 679 | 1 813 | 6 | 623 | 822 | 234 | 1 885 | 3 570 | 5 383 | | |
| Norges Bandyforbund | 327 | 117 | 2 141 | 1 294 | 826 | 2 563 | 6 941 | 290 | 7 440 | 4 931 | 2 346 | 6 825 | 21 832 | 28 773 | | |
| Norges Basketballforbund | 132 | 21 | 879 | 898 | 422 | 753 | 2 973 | 22 | 2 001 | 2 718 | 933 | 2 001 | 7 675 | 10 648 | | |
| Norges Bedriftsidrettsforbund | 3 173 | | | 397 | 3 499 | 69 805 | 73 701 | | | 814 | 6 544 | 104 771 | 112 129 | 185 830 | | |
| Norges Biljardforbund | 39 | 3 | 23 | 90 | 42 | 131 | 289 | 4 | 49 | 266 | 195 | 1 349 | 1 863 | 2 152 | | |
| Norges Bokseforbund | 74 | 7 | 116 | 375 | 222 | 285 | 1 005 | 33 | 374 | 1 259 | 616 | 1 024 | 3 306 | 4 311 | | |
| Norges Bordtennisforbund | 111 | 4 | 332 | 253 | 75 | 371 | 1 035 | 8 | 912 | 1 177 | 366 | 1 509 | 3 972 | 5 007 | | |
| Norges Bowlingforbund | 92 | 5 | 35 | 88 | 98 | 730 | 956 | 1 | 61 | 224 | 270 | 2 195 | 2 751 | 3 707 | | |
| Norges Brettforbund | 52 | 9 | 269 | 223 | 123 | 387 | 1 011 | 26 | 517 | 554 | 287 | 764 | 2 148 | 3 159 | | |
| Norges Bryteforbund | 61 | 88 | 663 | 357 | 106 | 385 | 1 599 | 164 | 2 090 | 1 082 | 453 | 1 239 | 5 028 | 6 627 | | |
| Norges Bueskytterforbund | 91 | 5 | 212 | 358 | 179 | 723 | 1 477 | 9 | 345 | 650 | 256 | 1 833 | 3 093 | 4 570 | | |
| Norges Castingforbund | 27 | | 7 | 8 | 13 | 107 | 135 | | 33 | 70 | 125 | 1 241 | 1 469 | 1 604 | | |
| Norges Cricketforbund | 58 | 106 | 217 | 260 | 99 | 207 | 889 | 153 | 393 | 664 | 405 | 1 135 | 2 750 | 3 639 | | |
| Norges Curlingforbund | 26 | 4 | 49 | 101 | 72 | 305 | 531 | 5 | 78 | 176 | 136 | 1 415 | 1 810 | 2 341 | | |
| Norges Cykleforbund | 407 | 138 | 1 315 | 1 092 | 610 | 7 163 | 10 318 | 235 | 3 538 | 3 334 | 1 670 | 28 796 | 37 573 | 47 891 | | |
| Norges Danseforbund | 110 | 1 300 | 4 017 | 2 119 | 1 313 | 2 709 | 11 458 | 175 | 591 | 251 | 314 | 1 521 | 2 852 | 14 310 | | |
| Norges Dykkeforbund | 158 | 42 | 189 | 268 | 277 | 1 039 | 1 815 | 41 | 240 | 548 | 652 | 3 934 | 5 415 | 7 230 | | |
| Norges Fekteforbund | 22 | 1 | 115 | 97 | 36 | 121 | 370 | 3 | 412 | 270 | 79 | 251 | 1 015 | 1 385 | | |
| Norges Fleridrettsforbund | 128 | 34 | 71 | 1 174 | 979 | 13 315 | 15 573 | 22 | 61 | 678 | 621 | 4 106 | 5 488 | 21 061 | | |
| Norges Fotballforbund | 1 617 | 1 443 | 55 122 | 31 787 | 5 887 | 16 975 | 111 214 | 2 928 | 113 869 | 70 013 | 20 323 | 56 507 | 263 640 | 374 854 | | |
| Norges Friidrettsforbund | 880 | 1 820 | 10 368 | 7 083 | 2 778 | 15 177 | 37 226 | 1 954 | 10 799 | 7 380 | 3 292 | 17 608 | 41 033 | 78 259 | | |
| Norges Functional Fitnessforbund | | | | | | | 0 | | | | | | 0 | 0 | | |
| Norges Golfforbund | 182 | 48 | 731 | 1 108 | 852 | 21 570 | 24 309 | 119 | 1 761 | 4 093 | 4 943 | 65 741 | 76 657 | 100 966 | | |
| Norges Gymnastikk- og Turnforbund | 389 | 12 843 | 39 448 | 9 141 | 1 345 | 11 858 | 74 635 | 7 917 | 13 875 | 3 510 | 674 | 4 143 | 30 119 | 104 754 | | |
| Norges Hundekjørerforbund | 54 | 24 | 90 | 179 | 136 | 897 | 1 326 | 44 | 80 | 146 | 123 | 1 149 | 1 542 | 2 868 | | |
| Norges Håndballforbund | 724 | 445 | 43 218 | 26 094 | 4 955 | 12 431 | 87 143 | 276 | 19 271 | 10 716 | 2 345 | 8 318 | 40 926 | 128 069 | | |
| Norges Ishockeyforbund | 98 | 324 | 949 | 243 | 102 | 416 | 2 034 | 894 | 4 736 | 2 202 | 1 042 | 3 186 | 12 060 | 14 094 | | |
| Norges Judoforbund | 63 | 92 | 577 | 208 | 54 | 289 | 1 220 | 205 | 1 672 | 632 | 205 | 864 | 3 578 | 4 798 | | |
| Norges Kampsportforbund | 418 | 117 | 5 909 | 3 081 | 746 | 3 307 | 13 160 | 269 | 12 669 | 5 085 | 1 330 | 7 194 | 26 547 | 39 707 | | |
| Norges Kickboxing Forbund | 46 | 20 | 212 | 492 | 231 | 407 | 1 362 | 25 | 448 | 630 | 356 | 702 | 2 161 | 3 523 | | |
| Norges Klatreforbund | 183 | 333 | 2 179 | 1 403 | 906 | 4 371 | 9 192 | 307 | 1 673 | 1 490 | 1 230 | 6 472 | 11 172 | 20 364 | | |
| Norges Luftsportforbund | 252 | 3 | 15 | 227 | 587 | 1 417 | 2 249 | 3 | 43 | 462 | 1 418 | 12 140 | 14 066 | 16 315 | | |
| Norges Motorsportforbund | 242 | 72 | 708 | 641 | 322 | 2 020 | 3 763 | 172 | 2 932 | 3 122 | 1 936 | 9 935 | 18 097 | 21 860 | | |
| Norges Orienteringsforbund | 323 | 308 | 2 272 | 1 713 | 627 | 5 530 | 10 450 | 333 | 2 481 | 2 128 | 768 | 7 904 | 13 614 | 24 064 | | |
| Norges Padleforbund | 110 | 67 | 388 | 620 | 680 | 6 705 | 8 460 | 74 | 534 | 926 | 734 | 8 126 | 10 394 | 18 854 | | |
| Norges Roforbund | 48 | 2 | 66 | 218 | 371 | 727 | 1 384 | 7 | 93 | 401 | 435 | 1 544 | 2 480 | 3 864 | | |
| Norges Rugbyforbund | 33 | 6 | 21 | 67 | 102 | 206 | 402 | 10 | 95 | 206 | 225 | 548 | 1 084 | 1 486 | | |
| Norges Rytterforbund | 320 | 225 | 4 411 | 8 094 | 3 812 | 9 423 | 25 965 | 115 | 530 | 523 | 249 | 2 117 | 3 534 | 29 499 | | |
| Norges Seilforbund | 110 | 38 | 1 024 | 860 | 821 | 3 175 | 5 918 | 28 | 1 402 | 1 298 | 1 157 | 11 912 | 15 797 | 21 715 | | |
| Norges Skiforbund | 1 112 | 5 514 | 23 140 | 9 415 | 3 162 | 23 189 | 64 420 | 6 038 | 28 499 | 13 289 | 4 798 | 34 398 | 87 022 | 151 442 | | |
| Norges Skiskytterforbund | 151 | 44 | 813 | 768 | 266 | 2 210 | 4 101 | 35 | 1 208 | 1 323 | 440 | 3 010 | 6 016 | 10 117 | | |
| Norges Skytterforbund | 496 | 18 | 204 | 455 | 377 | 2 366 | 3 420 | 15 | 450 | 1 350 | 1 712 | 26 173 | 29 700 | 33 120 | | |
| Norges Skøyteforbund | 98 | 226 | 2 112 | 648 | 192 | 893 | 4 071 | 92 | 785 | 372 | 152 | 1 190 | 2 591 | 6 662 | | |
| Norges Softball og Baseball Forbund | 21 | 8 | 85 | 16 | 51 | 55 | 215 | 34 | 123 | 98 | 125 | 333 | 713 | 928 | | |
| Norges Squashforbund | 33 | 2 | 38 | 49 | 140 | 477 | 706 | 2 | 68 | 189 | 420 | 1 818 | 2 497 | 3 203 | | |
| Norges studentidrettsforbund | 296 | 2 | 8 | 1 220 | 11 965 | 3 184 | 16 379 | 2 | 22 | 1 266 | 13 018 | 5 319 | 19 627 | 36 006 | | |
| Norges Styrkeløftforbund | 73 | 8 | 35 | 324 | 419 | 1 045 | 1 831 | 6 | 30 | 627 | 830 | 2 076 | 3 569 | 5 400 | | |
| Norges Svømmeforbund | 271 | 4 803 | 20 260 | 3 718 | 763 | 5 063 | 34 607 | 4 895 | 19 482 | 3 253 | 731 | 4 728 | 33 089 | 67 696 | | |
| Norges Tennisforbund | 136 | 171 | 2 589 | 2 136 | 606 | 5 182 | 10 684 | 202 | 3 418 | 2 589 | 1 033 | 8 813 | 16 055 | 26 739 | | |
| Norges Triatlonforbund | 133 | 94 | 726 | 335 | 209 | 2 017 | 3 381 | 101 | 834 | 524 | 413 | 5 464 | 7 336 | 10 717 | | |
| Norges Vannski- og Wakeboard Forbund | 19 | 17 | 163 | 192 | 87 | 216 | 675 | 17 | 232 | 337 | 195 | 577 | 1 358 | 2 033 | | |
| Norges Vektløfterforbund | 36 | | 33 | 228 | 294 | 512 | 1 067 | | 50 | 330 | 453 | 1 063 | 1 896 | 2 963 | | |
| Norges Volleyballforbund | 300 | 40 | 1 678 | 4 777 | 2 212 | 2 980 | 11 687 | 75 | 1 205 | 2 656 | 2 346 | 3 671 | 9 953 | 21 640 | | |
| Summert | 14 607 | 31 124 | 232 314 | 129 941 | 56 247 | 268 921 | 718 547 | 28 424 | 265 421 | 164 688 | 87 200 | 494 636 | 1 040 369 | 1 758 916 | | |

| Aktivitetstall 2017 | Antall IL | Kvinner | | | | | | Menn | | | | | | Totalt Sum |
|---------------------------------------|---------------|---------------|----------------|----------------|---------------|----------------|----------------|---------------|----------------|----------------|---------------|----------------|------------------|------------------|
| | | 0-5 | 6-12 | 13-19 | 20-25 | 26- | Sum | 0-5 | 6-12 | 13-19 | 20-25 | 26- | Sum | |
| Norges Ake-, Bob-, Og Skeletonforbund | 9 | 5 | 31 | 134 | 117 | 227 | 514 | 2 | 41 | 270 | 56 | 314 | 683 | 1 197 |
| Norges Amerikanske Iddretters Forbund | 141 | 80 | 1 869 | 1 905 | 1 015 | 656 | 5 525 | 47 | 267 | 825 | 1 213 | 2 158 | 4 510 | 10 035 |
| Norges Badmintonforbund | 112 | 13 | 436 | 543 | 142 | 769 | 1 903 | 8 | 710 | 878 | 295 | 1 843 | 3 734 | 5 637 |
| Norges Bandyforbund | 310 | 157 | 2 109 | 1 406 | 790 | 2 869 | 7 331 | 345 | 7 708 | 5 143 | 2 248 | 7 264 | 22 708 | 30 039 |
| Norges Basketballforbund | 139 | 22 | 963 | 877 | 288 | 818 | 2 968 | 32 | 2 370 | 3 032 | 873 | 2 139 | 8 446 | 11 414 |
| Norges Bedriftsidrettsforbund | 2 706 | | | 397 | 3 499 | 69 805 | 73 701 | | | 814 | 6 544 | 104 771 | 112 129 | 185 830 |
| Norges Biljardforbund | 37 | 2 | 32 | 130 | 30 | 124 | 318 | 10 | 124 | 364 | 254 | 1 429 | 2 181 | 2 499 |
| Norges Bokseforbund | 74 | 6 | 145 | 384 | 204 | 419 | 1 158 | 8 | 437 | 1 394 | 691 | 1 121 | 3 651 | 4 809 |
| Norges Bordtennisforbund | 104 | 5 | 306 | 233 | 74 | 324 | 942 | 7 | 972 | 1 308 | 357 | 1 447 | 4 091 | 5 033 |
| Norges Bowlingforbund | 86 | 3 | 38 | 42 | 41 | 416 | 540 | | 50 | 168 | 142 | 1 294 | 1 654 | 2 194 |
| Norges Brettforbund | 54 | 8 | 278 | 193 | 102 | 355 | 936 | 15 | 512 | 489 | 282 | 731 | 2 029 | 2 965 |
| Norges Bryteforbund | 60 | 158 | 1 001 | 464 | 159 | 616 | 2 398 | 283 | 3 035 | 1 505 | 638 | 1 867 | 7 328 | 9 726 |
| Norges Bueskytterforbund | 93 | 12 | 203 | 396 | 170 | 870 | 1 651 | 10 | 325 | 688 | 219 | 2 085 | 3 327 | 4 978 |
| Norges Castingforbund | 25 | 5 | 8 | 39 | 25 | 236 | 313 | 7 | 103 | 123 | 134 | 1 814 | 2 181 | 2 494 |
| Norges Cricketforbund | 59 | 105 | 282 | 293 | 117 | 224 | 1 021 | 155 | 495 | 927 | 486 | 1 193 | 3 256 | 4 277 |
| Norges Curlingforbund | 24 | 4 | 44 | 164 | 61 | 335 | 608 | | 81 | 244 | 225 | 1 429 | 1 979 | 2 587 |
| Norges Cykleforbund | 399 | 117 | 966 | 976 | 694 | 7 432 | 10 185 | 202 | 2 959 | 3 164 | 1 905 | 28 325 | 36 555 | 46 740 |
| Norges Danseforbund | 111 | 1 271 | 4 570 | 2 154 | 1 632 | 2 974 | 12 601 | 226 | 815 | 251 | 396 | 1 563 | 3 251 | 15 852 |
| Norges Dykkeforbund | 156 | 32 | 199 | 249 | 296 | 955 | 1 731 | 55 | 264 | 530 | 629 | 4 041 | 5 519 | 7 250 |
| Norges Fektteforbund | 23 | 3 | 107 | 121 | 43 | 160 | 434 | 1 | 430 | 350 | 105 | 285 | 1 171 | 1 605 |
| Norges Fleridrettsforbund | 127 | 7 | 75 | 1 206 | 849 | 13 075 | 15 212 | 2 | 64 | 893 | 620 | 4 132 | 5 711 | 20 923 |
| Norges Fotballforbund | 1 604 | 1 483 | 55 425 | 32 750 | 6 002 | 19 623 | 115 283 | 3 469 | 112 054 | 70 123 | 20 922 | 60 578 | 267 146 | 382 429 |
| Norges Friidrettsforbund | 889 | 2 259 | 11 819 | 7 805 | 2 855 | 16 551 | 41 289 | 2 143 | 12 449 | 8 343 | 3 363 | 19 942 | 46 240 | 87 529 |
| Norges Functional Fitnessforbund | | | | | | | 0 | | | | | | 0 | 0 |
| Norges Golfforbund | 181 | 40 | 821 | 1 170 | 824 | 21 041 | 23 896 | 72 | 1 806 | 4 005 | 4 520 | 65 554 | 75 957 | 99 853 |
| Norges Gymnastikk- og Turnforbund | 389 | 12 955 | 43 026 | 9 424 | 1 178 | 11 161 | 77 744 | 7 742 | 14 624 | 3 707 | 678 | 4 031 | 30 782 | 108 526 |
| Norges Hundekjørerforbund | 53 | 24 | 87 | 243 | 239 | 1 399 | 1 992 | 31 | 115 | 195 | 153 | 1 602 | 2 096 | 4 088 |
| Norges Håndballforbund | 722 | 488 | 43 579 | 27 646 | 4 552 | 14 451 | 90 716 | 343 | 20 784 | 11 338 | 2 263 | 9 739 | 44 467 | 135 183 |
| Norges Ishockeyforbund | 103 | 225 | 904 | 279 | 100 | 603 | 2 111 | 740 | 5 136 | 2 463 | 1 014 | 3 648 | 13 001 | 15 112 |
| Norges Judoforbund | 65 | 99 | 667 | 192 | 47 | 264 | 1 269 | 251 | 1 702 | 626 | 166 | 816 | 3 561 | 4 830 |
| Norges Kampsportforbund | 429 | 140 | 6 399 | 3 153 | 824 | 3 538 | 14 054 | 408 | 13 327 | 5 162 | 1 403 | 7 474 | 27 774 | 41 828 |
| Norges Kickboxing Forbund | 47 | 12 | 301 | 540 | 240 | 451 | 1 544 | 18 | 476 | 658 | 298 | 770 | 2 220 | 3 764 |
| Norges Klatreforbund | 186 | 317 | 2 303 | 1 545 | 1 077 | 5 110 | 10 352 | 311 | 1 886 | 1 665 | 1 395 | 7 461 | 12 718 | 23 070 |
| Norges Luftsportforbund | 251 | 4 | 24 | 259 | 548 | 1 377 | 2 212 | 14 | 63 | 563 | 1 639 | 13 844 | 16 123 | 18 335 |
| Norges Motorsportforbund | 249 | 56 | 818 | 801 | 429 | 2 651 | 4 755 | 178 | 3 195 | 3 661 | 2 146 | 12 138 | 21 318 | 26 073 |
| Norges Orienteringsforbund | 325 | 247 | 2 213 | 1 691 | 726 | 5 582 | 10 459 | 316 | 2 529 | 2 091 | 891 | 7 815 | 13 642 | 24 101 |
| Norges Padleforbund | 110 | 76 | 521 | 800 | 705 | 7 739 | 9 841 | 79 | 656 | 1 051 | 819 | 9 142 | 11 747 | 21 588 |
| Norges Roforbund | 52 | | 57 | 289 | 487 | 815 | 1 648 | | 75 | 489 | 464 | 1 650 | 2 678 | 4 326 |
| Norges Rugbyforbund | 30 | 7 | 25 | 36 | 95 | 234 | 397 | 13 | 91 | 172 | 232 | 597 | 1 105 | 1 502 |
| Norges Rytterforbund | 323 | 211 | 4 418 | 8 970 | 4 250 | 10 832 | 28 681 | 110 | 523 | 488 | 244 | 2 476 | 3 841 | 32 522 |
| Norges Seilforbund | 115 | 28 | 994 | 898 | 612 | 3 192 | 5 724 | 41 | 1 342 | 1 273 | 999 | 11 573 | 15 228 | 20 952 |
| Norges Skiforbund | 1 126 | 4 340 | 23 131 | 8 949 | 3 135 | 22 822 | 62 377 | 4 748 | 28 227 | 13 205 | 4 502 | 33 910 | 84 592 | 146 969 |
| Norges Skiskytterforbund | 153 | 10 | 649 | 775 | 212 | 2 042 | 3 688 | 13 | 1 041 | 1 249 | 443 | 2 936 | 5 682 | 9 370 |
| Norges Skytterforbund | 499 | 20 | 201 | 451 | 363 | 2 553 | 3 588 | 20 | 404 | 1 331 | 1 698 | 26 719 | 30 172 | 33 760 |
| Norges Skøyteforbund | 96 | 239 | 2 373 | 843 | 218 | 1 239 | 4 912 | 137 | 919 | 388 | 169 | 1 487 | 3 100 | 8 012 |
| Norges Softball og Baseball Forbund | 18 | | 27 | 29 | 54 | 47 | 157 | 10 | 94 | 113 | 104 | 274 | 595 | 752 |
| Norges Squashforbund | 35 | 5 | 29 | 347 | 466 | 718 | 1 565 | | 68 | 534 | 891 | 2 309 | 3 802 | 5 367 |
| Norges studentidrettsforbund | 324 | 10 | 11 | 1 203 | 11 925 | 3 252 | 16 401 | 17 | 16 | 1 082 | 13 355 | 5 354 | 19 824 | 36 225 |
| Norges Styrkeløftforbund | 83 | 12 | 23 | 355 | 375 | 1 146 | 1 911 | 3 | 19 | 749 | 909 | 2 317 | 3 997 | 5 908 |
| Norges Svømmeforbund | 278 | 4 690 | 20 792 | 3 856 | 829 | 5 015 | 35 182 | 4 952 | 20 615 | 3 480 | 818 | 4 606 | 34 471 | 69 653 |
| Norges Tennisforbund | 147 | 150 | 2 585 | 2 121 | 598 | 5 233 | 10 687 | 189 | 3 570 | 2 563 | 1 086 | 9 087 | 16 495 | 27 182 |
| Norges Triatlonforbund | 128 | 22 | 172 | 300 | 139 | 1 668 | 2 301 | 27 | 166 | 382 | 212 | 4 101 | 4 888 | 7 189 |
| Norges Vannski- og Wakeboard Forbund | 17 | 13 | 149 | 191 | 111 | 265 | 729 | 13 | 233 | 380 | 202 | 662 | 1 490 | 2 219 |
| Norges Vektløfterforbund | 41 | 2 | 160 | 308 | 306 | 662 | 1 438 | 2 | 146 | 413 | 398 | 1 254 | 2 213 | 3 651 |
| Norges Volleyballforbund | 289 | 57 | 1 506 | 4 744 | 2 104 | 3 166 | 11 577 | 76 | 1 184 | 3 055 | 2 309 | 4 021 | 10 645 | 22 222 |
| Summert | 14 206 | 30 256 | 239 871 | 135 269 | 56 973 | 280 101 | 742 470 | 27 901 | 271 297 | 170 357 | 89 017 | 511 132 | 1 069 704 | 1 812 174 |

| Aktivitetstall 2018 | Antall IL | Kvinner | | | | | Sum | Menn | | | | | Sum | Totalt Sum |
|---------------------------------------|---------------|---------------|----------------|----------------|---------------|----------------|----------------|---------------|----------------|----------------|---------------|----------------|------------------|------------------|
| | | 0-5 | 6-12 | 13-19 | 20-25 | 26- | | 0-5 | 6-12 | 13-19 | 20-25 | 26- | | |
| Norges Ake-, Bob-, Og Skeletonforbund | 6 | 1 | 14 | 104 | 94 | 168 | 381 | 1 | 18 | 219 | 82 | 261 | 581 | 962 |
| Norges Amerikanske Idretters Forbund | 144 | 34 | 2 246 | 1 767 | 1 072 | 680 | 5 799 | 23 | 203 | 776 | 1 144 | 2 425 | 4 571 | 10 370 |
| Norges Badmintonforbund | 112 | 9 | 414 | 498 | 141 | 840 | 1 902 | 10 | 647 | 857 | 226 | 2 062 | 3 802 | 5 704 |
| Norges Bandyforbund | 312 | 130 | 2 149 | 1 434 | 874 | 2 959 | 7 546 | 211 | 7 818 | 5 271 | 2 251 | 7 407 | 22 958 | 30 504 |
| Norges Basketballforbund | 146 | 32 | 947 | 962 | 339 | 823 | 3 103 | 39 | 2 380 | 3 212 | 967 | 2 377 | 8 975 | 12 078 |
| Norges Bedriftsidrettsforbund | 2 297 | | | 277 | 3 529 | 62 227 | 66 033 | | | 519 | 5 354 | 88 034 | 93 907 | 159 940 |
| Norges Biljardforbund | 37 | 2 | 27 | 181 | 40 | 107 | 357 | 2 | 77 | 479 | 248 | 1 364 | 2 170 | 2 527 |
| Norges Bokseforbund | 75 | 4 | 175 | 544 | 289 | 583 | 1 595 | 4 | 513 | 1 786 | 811 | 1 496 | 4 610 | 6 205 |
| Norges Bordtennisforbund | 103 | 2 | 329 | 248 | 77 | 319 | 975 | 5 | 1 040 | 1 265 | 321 | 1 550 | 4 181 | 5 156 |
| Norges Bowlingforbund | 92 | 22 | 47 | 93 | 113 | 463 | 738 | 21 | 81 | 220 | 220 | 1 550 | 2 143 | 2 881 |
| Norges Brettforbund | 55 | 17 | 270 | 185 | 94 | 355 | 921 | 30 | 617 | 530 | 306 | 715 | 2 198 | 3 119 |
| Norges Bryteforbund | 63 | 94 | 684 | 422 | 151 | 432 | 1 783 | 239 | 2 441 | 1 565 | 580 | 1 641 | 6 466 | 8 249 |
| Norges Bueskytterforbund | 90 | 15 | 232 | 428 | 178 | 911 | 1 764 | 12 | 296 | 610 | 277 | 2 026 | 3 221 | 4 985 |
| Norges Castingforbund | 23 | 4 | 11 | 36 | 26 | 206 | 283 | 7 | 106 | 116 | 133 | 1 627 | 1 989 | 2 272 |
| Norges Cricketforbund | 58 | 103 | 260 | 331 | 135 | 285 | 1 114 | 142 | 426 | 933 | 473 | 1 389 | 3 363 | 4 477 |
| Norges Curlingforbund | 26 | 4 | 49 | 118 | 118 | 440 | 729 | 2 | 74 | 182 | 206 | 1 720 | 2 184 | 2 913 |
| Norges Cykleforbund | 387 | 96 | 906 | 906 | 593 | 6 849 | 9 350 | 157 | 2 780 | 3 035 | 1 685 | 27 766 | 35 423 | 44 773 |
| Norges Danseforbund | 118 | 1 232 | 4 746 | 2 126 | 1 597 | 3 176 | 12 877 | 150 | 690 | 231 | 453 | 1 636 | 3 160 | 16 037 |
| Norges Dykkeforbund | 143 | 27 | 212 | 253 | 385 | 1 186 | 2 063 | 51 | 284 | 614 | 683 | 4 701 | 6 333 | 8 396 |
| Norges Fektteforbund | 25 | 4 | 111 | 187 | 42 | 176 | 520 | 3 | 481 | 397 | 75 | 320 | 1 276 | 1 796 |
| Norges Fleridrettsforbund | 130 | 12 | 88 | 1 181 | 912 | 11 772 | 13 965 | 17 | 108 | 672 | 588 | 4 343 | 5 728 | 19 693 |
| Norges Fotballforbund | 1 595 | 1 545 | 53 987 | 33 896 | 5 859 | 19 393 | 114 680 | 3 334 | 110 448 | 69 464 | 20 306 | 59 736 | 263 288 | 377 968 |
| Norges Friidrettsforbund | 905 | 1 635 | 10 383 | 7 550 | 2 758 | 15 586 | 37 912 | 1 742 | 11 706 | 8 187 | 3 158 | 18 846 | 43 639 | 81 551 |
| Norges Functional Fitnessforbund | | | | | | | 0 | | | | | | 0 | 0 |
| Norges Golfforbund | 178 | 28 | 774 | 1 168 | 854 | 19 768 | 22 592 | 73 | 1 645 | 3 495 | 4 128 | 62 416 | 71 757 | 94 349 |
| Norges Gymnastikk- og Turnforbund | 394 | 12 003 | 46 539 | 10 574 | 1 159 | 11 360 | 81 635 | 7 564 | 14 552 | 3 712 | 589 | 4 080 | 30 497 | 112 132 |
| Norges Hundekjørerforbund | 52 | 36 | 81 | 247 | 244 | 1 661 | 2 269 | 31 | 121 | 259 | 170 | 1 922 | 2 503 | 4 772 |
| Norges Håndballforbund | 711 | 467 | 42 820 | 29 028 | 5 025 | 15 090 | 92 430 | 316 | 21 256 | 11 939 | 2 573 | 9 654 | 45 738 | 138 168 |
| Norges Ishockeyforbund | 101 | 210 | 972 | 252 | 130 | 619 | 2 183 | 545 | 4 949 | 2 455 | 868 | 3 948 | 12 765 | 14 948 |
| Norges Judoforbund | 65 | 95 | 613 | 222 | 54 | 241 | 1 225 | 193 | 1 544 | 649 | 159 | 842 | 3 387 | 4 612 |
| Norges Kampsportforbund | 440 | 143 | 6 054 | 3 030 | 845 | 3 451 | 13 523 | 239 | 12 252 | 4 862 | 1 196 | 7 397 | 25 946 | 39 469 |
| Norges Kickboxing Forbund | 50 | 22 | 346 | 628 | 292 | 484 | 1 772 | 52 | 594 | 862 | 378 | 832 | 2 718 | 4 490 |
| Norges Klatreforbund | 194 | 264 | 2 387 | 1 761 | 1 067 | 5 098 | 10 577 | 258 | 1 972 | 1 705 | 1 445 | 7 620 | 13 000 | 23 577 |
| Norges Luftsportforbund | 228 | 5 | 24 | 289 | 748 | 1 695 | 2 761 | 17 | 49 | 498 | 1 834 | 13 726 | 16 124 | 18 885 |
| Norges Motorsportforbund | 244 | 44 | 733 | 740 | 405 | 2 181 | 4 103 | 147 | 3 261 | 3 607 | 2 197 | 11 746 | 20 958 | 25 061 |
| Norges Orienteringsforbund | 322 | 236 | 2 088 | 1 626 | 719 | 5 814 | 10 483 | 251 | 2 386 | 2 026 | 886 | 8 212 | 13 761 | 24 244 |
| Norges Padleforbund | 117 | 64 | 453 | 802 | 765 | 7 802 | 9 886 | 74 | 555 | 1 002 | 784 | 9 138 | 11 553 | 21 439 |
| Norges Roforbund | 52 | 12 | 72 | 279 | 476 | 938 | 1 777 | 13 | 81 | 448 | 492 | 1 793 | 2 827 | 4 604 |
| Norges Rugbyforbund | 30 | 4 | 40 | 28 | 103 | 209 | 384 | 15 | 145 | 144 | 236 | 637 | 1 177 | 1 561 |
| Norges Rytterforbund | 318 | 184 | 4 576 | 8 585 | 3 854 | 10 800 | 27 999 | 80 | 534 | 493 | 214 | 2 372 | 3 693 | 31 692 |
| Norges Seilforbund | 112 | 22 | 853 | 949 | 745 | 3 120 | 5 689 | 38 | 1 187 | 1 436 | 1 272 | 11 442 | 15 375 | 21 064 |
| Norges Skiforbund | 1 110 | 4 314 | 23 068 | 9 200 | 2 972 | 22 858 | 62 412 | 4 711 | 28 548 | 13 179 | 4 496 | 34 427 | 85 361 | 147 773 |
| Norges Skiskytterforbund | 146 | 29 | 623 | 767 | 190 | 1 500 | 3 109 | 24 | 979 | 1 145 | 374 | 2 272 | 4 794 | 7 903 |
| Norges Skytterforbund | 501 | 29 | 194 | 482 | 377 | 2 521 | 3 603 | 20 | 436 | 1 268 | 1 608 | 26 950 | 30 282 | 33 885 |
| Norges Skøyteforbund | 97 | 249 | 2 626 | 877 | 188 | 1 220 | 5 160 | 86 | 965 | 364 | 165 | 1 550 | 3 130 | 8 290 |
| Norges Softball og Baseball Forbund | 16 | 1 | 12 | 18 | 43 | 34 | 108 | 9 | 103 | 67 | 110 | 230 | 519 | 627 |
| Norges Squashforbund | 32 | 4 | 68 | 86 | 221 | 768 | 1 147 | 3 | 114 | 274 | 575 | 3 091 | 4 057 | 5 204 |
| Norges studentidrettsforbund | 296 | 13 | 30 | 705 | 12 439 | 4 334 | 17 521 | 15 | 39 | 737 | 12 911 | 6 784 | 20 486 | 38 007 |
| Norges Styrkeløftforbund | 79 | 7 | 25 | 273 | 412 | 1 069 | 1 786 | 8 | 27 | 706 | 904 | 2 226 | 3 871 | 5 657 |
| Norges Svømmeforbund | 271 | 5 130 | 21 396 | 3 910 | 868 | 5 022 | 36 326 | 5 366 | 21 437 | 3 576 | 699 | 4 750 | 35 828 | 72 154 |
| Norges Tennisforbund | 146 | 171 | 2 551 | 2 058 | 643 | 5 468 | 10 891 | 188 | 3 731 | 2 679 | 1 227 | 9 380 | 17 205 | 28 096 |
| Norges Triatlonforbund | 138 | 17 | 126 | 284 | 134 | 1 665 | 2 226 | 13 | 173 | 398 | 214 | 4 272 | 5 070 | 7 296 |
| Norges Vannski- og Wakeboard Forbund | 17 | 9 | 146 | 203 | 100 | 313 | 771 | 9 | 223 | 391 | 158 | 679 | 1 460 | 2 231 |
| Norges Vektløfterforbund | 45 | 4 | 31 | 334 | 386 | 832 | 1 587 | 5 | 133 | 549 | 416 | 1 443 | 2 546 | 4 133 |
| Norges Volleyballforbund | 272 | 33 | 1 293 | 4 239 | 2 045 | 2 884 | 10 494 | 65 | 1 113 | 2 712 | 2 053 | 3 727 | 9 670 | 20 164 |
| Summert | 13 716 | 28 873 | 239 901 | 137 371 | 57 919 | 270 755 | 734 819 | 26 630 | 268 338 | 168 777 | 85 878 | 494 601 | 1 044 224 | 1 779 043 |

| Aktivitetstall 2019 | Antall IL | Kvinner | | | | | | Sum | Menn | | | | | Totalt Sum |
|---------------------------------------|---------------|---------------|----------------|----------------|---------------|----------------|----------------|---------------|----------------|----------------|---------------|----------------|------------------|------------------|
| | | 0-5 | 6-12 | 13-19 | 20-25 | 26- | 0-5 | | 6-12 | 13-19 | 20-25 | 26- | | |
| Norges Ake-, Bob-, Og Skeletonforbund | 7 | | 20 | 69 | 141 | 186 | 416 | 3 | 33 | 156 | 132 | 207 | 531 | 947 |
| Norges Amerikanske Idretters Forbund | 151 | 96 | 2 472 | 2 042 | 1 036 | 778 | 6 424 | 28 | 194 | 789 | 1 214 | 2 562 | 4 787 | 11 211 |
| Norges Badmintonforbund | 114 | 6 | 453 | 514 | 185 | 658 | 1 816 | 11 | 646 | 907 | 321 | 1 889 | 3 774 | 5 590 |
| Norges Bandyforbund | 319 | 89 | 2 223 | 1 392 | 897 | 2 901 | 7 502 | 164 | 7 864 | 5 033 | 2 135 | 7 281 | 22 477 | 29 979 |
| Norges Basketballforbund | 145 | 42 | 1 130 | 934 | 316 | 918 | 3 340 | 56 | 2 818 | 3 611 | 926 | 2 298 | 9 709 | 13 049 |
| Norges Bedriftsidrettsforbund | 2 105 | | | 182 | 2 444 | 52 298 | 54 924 | | | 328 | 3 756 | 73 095 | 77 179 | 132 103 |
| Norges Biljardforbund | 39 | 2 | 27 | 135 | 25 | 130 | 319 | 7 | 127 | 362 | 209 | 1 589 | 2 294 | 2 613 |
| Norges Bokseforbund | 70 | 11 | 205 | 537 | 279 | 549 | 1 581 | 7 | 657 | 1 936 | 785 | 1 601 | 4 986 | 6 567 |
| Norges Bordtennisforbund | 89 | 8 | 303 | 229 | 85 | 320 | 945 | 5 | 1 117 | 1 282 | 274 | 1 409 | 4 087 | 5 032 |
| Norges Bowlingforbund | 82 | 1 | 12 | 36 | 35 | 367 | 451 | 1 | 46 | 125 | 126 | 1 204 | 1 502 | 1 953 |
| Norges Brettforbund | 64 | 16 | 262 | 239 | 130 | 333 | 980 | 30 | 590 | 583 | 429 | 684 | 2 316 | 3 296 |
| Norges Bryteforbund | 64 | 92 | 778 | 509 | 148 | 596 | 2 123 | 236 | 2 536 | 1 679 | 644 | 1 491 | 6 586 | 8 709 |
| Norges Bueskytterforbund | 97 | 8 | 184 | 434 | 158 | 967 | 1 751 | 2 | 373 | 595 | 239 | 2 128 | 3 337 | 5 088 |
| Norges Castingforbund | 22 | 2 | 14 | 17 | 12 | 117 | 162 | 6 | 36 | 46 | 42 | 842 | 972 | 1 134 |
| Norges Cricketforbund | 59 | 53 | 206 | 189 | 92 | 145 | 685 | 89 | 351 | 596 | 475 | 1 221 | 2 732 | 3 417 |
| Norges Curlingforbund | 24 | 4 | 114 | 83 | 73 | 542 | 816 | 3 | 145 | 174 | 153 | 1 762 | 2 237 | 3 053 |
| Norges Cykleforbund | 390 | 104 | 898 | 888 | 560 | 6 576 | 9 026 | 187 | 3 026 | 3 143 | 1 694 | 26 681 | 34 731 | 43 757 |
| Norges Danseforbund | 115 | 1 147 | 4 839 | 2 304 | 1 509 | 3 221 | 13 020 | 184 | 773 | 367 | 540 | 1 658 | 3 522 | 16 542 |
| Norges Dykkeforbund | 146 | 23 | 263 | 321 | 442 | 1 290 | 2 339 | 51 | 364 | 636 | 855 | 4 960 | 6 866 | 9 205 |
| Norges Fekteforbund | 24 | 2 | 127 | 188 | 44 | 159 | 520 | 1 | 486 | 390 | 107 | 270 | 1 254 | 1 774 |
| Norges Fleridrettsforbund | 130 | 10 | 41 | 906 | 568 | 12 180 | 13 705 | 12 | 53 | 657 | 437 | 3 979 | 5 138 | 18 843 |
| Norges Fotballforbund | 1 579 | 1 415 | 53 222 | 35 152 | 5 877 | 18 888 | 114 554 | 3 099 | 108 241 | 70 370 | 20 097 | 59 647 | 261 454 | 376 008 |
| Norges Friidrettsforbund | 921 | 1 593 | 10 100 | 7 274 | 3 047 | 16 154 | 38 168 | 1 735 | 11 847 | 8 118 | 3 593 | 19 907 | 45 200 | 83 368 |
| Norges Functional Fitnessforbund | 35 | 6 | 5 | 85 | 139 | 456 | 691 | 8 | 12 | 47 | 94 | 525 | 686 | 1 377 |
| Norges Golfforbund | 176 | 40 | 655 | 1 057 | 864 | 20 160 | 22 776 | 69 | 1 467 | 3 392 | 4 440 | 64 734 | 74 102 | 96 878 |
| Norges Gymnastikk- og Turnforbund | 407 | 11 972 | 44 988 | 10 254 | 1 210 | 10 998 | 79 422 | 7 454 | 13 531 | 3 354 | 649 | 4 040 | 29 028 | 108 450 |
| Norges Hundekjørerforbund | 49 | 39 | 91 | 247 | 265 | 1 613 | 2 255 | 24 | 110 | 233 | 219 | 2 025 | 2 611 | 4 866 |
| Norges Håndballforbund | 717 | 548 | 41 533 | 30 542 | 5 212 | 15 129 | 92 964 | 393 | 21 528 | 12 447 | 2 716 | 9 649 | 46 733 | 139 697 |
| Norges Ishockeyforbund | 107 | 300 | 1 008 | 287 | 120 | 746 | 2 461 | 799 | 4 581 | 2 140 | 837 | 4 049 | 12 406 | 14 867 |
| Norges Judoforbund | 66 | 88 | 605 | 243 | 68 | 246 | 1 250 | 194 | 1 468 | 616 | 191 | 848 | 3 317 | 4 567 |
| Norges Kampsportforbund | 453 | 157 | 6 458 | 3 101 | 765 | 3 522 | 14 003 | 210 | 12 078 | 4 953 | 1 181 | 7 383 | 25 805 | 39 808 |
| Norges Kickboxing Forbund | 49 | 37 | 379 | 516 | 247 | 428 | 1 607 | 66 | 550 | 641 | 301 | 709 | 2 267 | 3 874 |
| Norges Klatreforbund | 196 | 281 | 2 534 | 2 066 | 1 316 | 6 211 | 12 408 | 323 | 2 224 | 2 037 | 1 779 | 9 114 | 15 477 | 27 885 |
| Norges Luftsportforbund | 249 | 5 | 22 | 289 | 705 | 1 480 | 2 501 | 10 | 34 | 509 | 1 586 | 13 220 | 15 359 | 17 860 |
| Norges Motorsportforbund | 248 | 65 | 776 | 776 | 457 | 2 573 | 4 647 | 164 | 3 327 | 3 708 | 2 197 | 12 866 | 22 262 | 26 909 |
| Norges Orienteringsforbund | 319 | 229 | 1 969 | 1 571 | 730 | 5 603 | 10 102 | 220 | 2 365 | 1 934 | 871 | 8 005 | 13 395 | 23 497 |
| Norges Padleforbund | 126 | 72 | 495 | 782 | 835 | 8 315 | 10 499 | 64 | 592 | 1 022 | 841 | 9 383 | 11 902 | 22 401 |
| Norges Roforbund | 51 | | 37 | 227 | 472 | 800 | 1 536 | | 55 | 389 | 423 | 1 576 | 2 443 | 3 979 |
| Norges Rugbyforbund | 30 | 3 | 30 | 25 | 84 | 201 | 343 | 12 | 105 | 88 | 193 | 570 | 968 | 1 311 |
| Norges Rytterforbund | 319 | 178 | 4 651 | 8 795 | 3 760 | 11 119 | 28 503 | 88 | 461 | 519 | 225 | 2 358 | 3 651 | 32 154 |
| Norges Seilforbund | 111 | 24 | 803 | 908 | 621 | 2 916 | 5 272 | 32 | 1 169 | 1 271 | 963 | 10 734 | 14 169 | 19 441 |
| Norges Skiforbund | 1 103 | 3 538 | 21 635 | 9 404 | 2 905 | 20 895 | 58 377 | 3 918 | 26 519 | 12 995 | 4 311 | 32 085 | 79 828 | 138 205 |
| Norges Skiskytterforbund | 149 | 8 | 532 | 710 | 194 | 1 700 | 3 144 | 6 | 888 | 1 136 | 348 | 2 151 | 4 529 | 7 673 |
| Norges Skytterforbund | 491 | 24 | 171 | 459 | 360 | 2 550 | 3 564 | 13 | 394 | 1 229 | 1 569 | 27 874 | 31 079 | 34 643 |
| Norges Skøyteforbund | 97 | 197 | 2 604 | 966 | 223 | 1 108 | 5 098 | 81 | 1 004 | 355 | 178 | 1 510 | 3 128 | 8 226 |
| Norges Softball og Baseball Forbund | 15 | | 7 | 24 | 41 | 46 | 118 | 6 | 86 | 63 | 96 | 250 | 501 | 619 |
| Norges Squashforbund | 32 | 1 | 51 | 99 | 205 | 896 | 1 252 | | 97 | 293 | 654 | 3 557 | 4 601 | 5 853 |
| Norges studentidrettsforbund | 294 | 14 | 18 | 1 082 | 13 600 | 4 465 | 19 179 | 15 | 26 | 983 | 14 018 | 6 686 | 21 728 | 40 907 |
| Norges Styrkeløftforbund | 81 | 6 | 43 | 259 | 350 | 1 104 | 1 762 | 3 | 49 | 723 | 809 | 2 280 | 3 864 | 5 626 |
| Norges Svømmeforbund | 277 | 5 223 | 22 265 | 4 184 | 980 | 4 747 | 37 399 | 5 616 | 22 380 | 3 855 | 741 | 4 120 | 36 712 | 74 111 |
| Norges Tennisforbund | 145 | 145 | 2 653 | 2 145 | 706 | 5 771 | 11 420 | 203 | 4 075 | 2 813 | 1 320 | 9 754 | 18 165 | 29 585 |
| Norges Triatlonforbund | 127 | 12 | 135 | 287 | 197 | 1 926 | 2 557 | 6 | 219 | 415 | 301 | 4 804 | 5 745 | 8 302 |
| Norges Vannski- og Wakeboard Forbund | 16 | 8 | 123 | 239 | 108 | 338 | 816 | 13 | 164 | 489 | 189 | 803 | 1 658 | 2 474 |
| Norges Vektløfterforbund | 42 | 3 | 19 | 255 | 329 | 796 | 1 402 | 3 | 60 | 449 | 424 | 1 334 | 2 270 | 3 672 |
| Norges Volleyballforbund | 271 | 46 | 1 224 | 4 364 | 2 443 | 3 073 | 11 150 | 46 | 1 130 | 2 768 | 2 238 | 3 825 | 10 007 | 21 157 |
| Summert | 13 604 | 27 993 | 236 412 | 140 822 | 58 614 | 262 204 | 726 045 | 25 976 | 265 071 | 169 749 | 86 085 | 481 186 | 1 028 067 | 1 754 112 |

| Aktivitetstall 2020 | Antall grupper | Kvinner | | | | | Sum | Menn | | | | | Sum | Totalt Sum |
|---------------------------------------|----------------|---------------|----------------|----------------|---------------|----------------|----------------|---------------|----------------|----------------|---------------|----------------|------------------|------------------|
| | | 0-5 | 6-12 | 13-19 | 20-25 | 26- | | 0-5 | 6-12 | 13-19 | 20-25 | 26- | | |
| Norges Ake-, Bob-, Og Skeletonforbund | 6 | 1 | 18 | 14 | 16 | 81 | 130 | 1 | 26 | 25 | 30 | 158 | 240 | 370 |
| Norges Amerikanske Idrетters Forbund | 162 | 71 | 2 481 | 1 890 | 1 071 | 873 | 6 386 | 36 | 285 | 885 | 1 515 | 3 520 | 6 241 | 12 627 |
| Norges Badmintonforbund | 119 | 5 | 464 | 525 | 287 | 712 | 1 993 | 17 | 697 | 858 | 376 | 1 986 | 3 934 | 5 927 |
| Norges Bandyforbund | 307 | 136 | 2 434 | 1 311 | 722 | 2 603 | 7 206 | 209 | 7 758 | 4 923 | 1 786 | 6 582 | 21 258 | 28 464 |
| Norges Basketballforbund | 148 | 54 | 1 313 | 1 158 | 285 | 1 010 | 3 820 | 72 | 3 305 | 4 302 | 871 | 2 356 | 10 906 | 14 726 |
| Norges Bedriftsidrettsforbund | 994 | | | 92 | 2 681 | 53 545 | 56 318 | | | 240 | 4 138 | 78 155 | 82 533 | 138 851 |
| Norges Billjardforbund | 37 | 3 | 20 | 135 | 28 | 129 | 315 | | 76 | 242 | 137 | 1 385 | 1 840 | 2 155 |
| Norges Bokseforbund | 76 | 10 | 188 | 493 | 269 | 548 | 1 508 | 20 | 550 | 1 774 | 758 | 1 571 | 4 673 | 6 181 |
| Norges Bordtennisforbund | 95 | 6 | 275 | 208 | 105 | 341 | 935 | 2 | 946 | 1 264 | 316 | 1 298 | 3 826 | 4 761 |
| Norges Bowlingforbund | 89 | 5 | 17 | 41 | 39 | 404 | 506 | | 48 | 141 | 148 | 1 288 | 1 625 | 2 131 |
| Norges Brettforbund | 70 | 19 | 358 | 274 | 223 | 382 | 1 256 | 20 | 782 | 741 | 581 | 911 | 3 035 | 4 291 |
| Norges Bryteforbund | 67 | 45 | 510 | 470 | 120 | 426 | 1 571 | 129 | 1 856 | 1 299 | 515 | 1 276 | 5 075 | 6 646 |
| Norges Bueskytterforbund | 92 | 1 | 162 | 391 | 130 | 868 | 1 552 | 5 | 308 | 502 | 193 | 1 972 | 2 980 | 4 532 |
| Norges Castingforbund | 23 | 2 | 9 | 15 | 10 | 99 | 135 | 3 | 15 | 49 | 51 | 904 | 1 022 | 1 157 |
| Norges Crickeforbund | 58 | 62 | 214 | 169 | 55 | 179 | 679 | 74 | 355 | 571 | 414 | 1 305 | 2 719 | 3 398 |
| Norges Curlingforbund | 24 | 2 | 75 | 103 | 70 | 519 | 769 | 2 | 101 | 197 | 139 | 1 750 | 2 189 | 2 958 |
| Norges Cykleforbund | 392 | 72 | 981 | 792 | 498 | 5 988 | 8 331 | 154 | 3 241 | 2 946 | 1 386 | 24 595 | 32 322 | 40 653 |
| Norges Danseforbund | 115 | 881 | 4 823 | 2 098 | 1 712 | 2 871 | 12 385 | 166 | 496 | 211 | 324 | 1 482 | 2 679 | 15 064 |
| Norges Dykkeforbund | 146 | 28 | 272 | 387 | 413 | 1 451 | 2 551 | 35 | 438 | 731 | 752 | 5 228 | 7 184 | 9 735 |
| Norges Fekteforbund | 23 | | 146 | 127 | 69 | 128 | 470 | 3 | 446 | 316 | 104 | 235 | 1 104 | 1 574 |
| Norges Fleridrettsforbund | 127 | 13 | 53 | 584 | 463 | 11 013 | 12 126 | 2 | 66 | 638 | 415 | 3 527 | 4 648 | 16 774 |
| Norges Fotballforbund | 1580 | 1 599 | 52 627 | 33 445 | 5 455 | 18 453 | 111 579 | 3 597 | 105 075 | 66 040 | 17 773 | 55 817 | 248 302 | 359 881 |
| Norges Friidrettsforbund | 907 | 1 226 | 8 536 | 6 433 | 2 630 | 14 647 | 33 472 | 1 311 | 10 033 | 6 971 | 3 027 | 18 626 | 39 968 | 73 440 |
| Norges Functional Fitnessforbund | 35 | 12 | | 44 | 183 | 661 | 900 | 9 | 1 | 40 | 134 | 670 | 854 | 1 754 |
| Norges Golfforbund | 176 | 54 | 825 | 1 358 | 1 204 | 21 372 | 24 813 | 95 | 2 030 | 5 596 | 6 655 | 71 468 | 85 844 | 110 657 |
| Norges Gymnastikk- og Turnforbund | 396 | 9 967 | 38 380 | 9 346 | 1 183 | 10 746 | 69 622 | 6 352 | 12 017 | 3 043 | 642 | 3 785 | 25 839 | 95 461 |
| Norges Hundekjørerforbund | 51 | 20 | 144 | 236 | 305 | 1 601 | 2 306 | 12 | 142 | 208 | 236 | 1 915 | 2 513 | 4 819 |
| Norges Håndballforbund | 707 | 415 | 40 490 | 29 470 | 4 614 | 15 113 | 90 102 | 310 | 21 533 | 12 501 | 2 739 | 9 719 | 46 802 | 136 904 |
| Norges Ishockeyforbund | 111 | 234 | 1 113 | 427 | 153 | 1 007 | 2 934 | 695 | 4 993 | 2 699 | 902 | 4 547 | 13 836 | 16 770 |
| Norges Judoforbund | 65 | 77 | 459 | 225 | 48 | 200 | 1 009 | 142 | 1 255 | 561 | 161 | 715 | 2 834 | 3 843 |
| Norges Kampsportforbund | 456 | 121 | 5 905 | 3 038 | 749 | 3 360 | 13 173 | 216 | 11 398 | 4 995 | 1 107 | 6 941 | 24 657 | 37 830 |
| Norges Kickboxing Forbund | 47 | 23 | 352 | 474 | 212 | 427 | 1 488 | 36 | 594 | 770 | 271 | 674 | 2 345 | 3 833 |
| Norges Klatreforbund | 196 | 218 | 2 205 | 1 902 | 1 329 | 5 802 | 11 456 | 227 | 1 980 | 1 947 | 1 815 | 8 593 | 14 562 | 26 018 |
| Norges Luftsportforbund | 235 | 4 | 13 | 201 | 743 | 1 191 | 2 152 | 8 | 46 | 388 | 1 599 | 12 150 | 14 191 | 16 343 |
| Norges Motorsportforbund | 257 | 58 | 844 | 822 | 395 | 2 595 | 4 714 | 171 | 3 616 | 3 806 | 2 146 | 12 758 | 22 497 | 27 211 |
| Norges Orienteringsforbund | 311 | 170 | 1 706 | 1 504 | 676 | 5 096 | 9 152 | 151 | 1 964 | 1 817 | 797 | 7 452 | 12 181 | 21 333 |
| Norges Padleforbund | 125 | 53 | 489 | 843 | 845 | 9 329 | 11 559 | 66 | 611 | 1 086 | 717 | 9 835 | 12 315 | 23 874 |
| Norges Roforbund | 50 | 11 | 81 | 214 | 367 | 866 | 1 539 | 10 | 103 | 346 | 406 | 1 438 | 2 303 | 3 842 |
| Norges Rugbyforbund | 37 | 1 | 41 | 29 | 87 | 192 | 350 | 6 | 161 | 74 | 128 | 506 | 875 | 1 225 |
| Norges Rytterforbund | 311 | 239 | 5 257 | 8 853 | 3 901 | 12 370 | 30 620 | 95 | 540 | 546 | 197 | 2 394 | 3 772 | 34 392 |
| Norges Seilforbund | 108 | 14 | 705 | 745 | 535 | 2 433 | 4 432 | 41 | 940 | 1 069 | 1 207 | 9 049 | 12 306 | 16 738 |
| Norges Skiforbund | 1092 | 2 960 | 19 822 | 8 803 | 2 688 | 18 821 | 53 094 | 3 148 | 24 023 | 12 064 | 4 064 | 28 509 | 71 808 | 124 902 |
| Norges Skiskytterforbund | 150 | 6 | 572 | 704 | 205 | 1 265 | 2 752 | 6 | 881 | 1 075 | 335 | 1 927 | 4 224 | 6 976 |
| Norges Skytterforbund | 499 | 23 | 157 | 429 | 335 | 2 585 | 3 529 | 7 | 363 | 1 070 | 1 375 | 27 941 | 30 756 | 34 285 |
| Norges Skøyteforbund | 98 | 181 | 2 654 | 947 | 236 | 1 186 | 5 204 | 99 | 1 036 | 367 | 141 | 1 580 | 3 223 | 8 427 |
| Norges Softball og Baseball Forbund | 16 | | 13 | 16 | 58 | 49 | 136 | 2 | 60 | 53 | 97 | 233 | 445 | 581 |
| Norges Squashforbund | 33 | 1 | 61 | 85 | 240 | 722 | 1 109 | | 85 | 208 | 524 | 2 765 | 3 582 | 4 691 |
| Norges studentidrettsforbund | 279 | 2 | 27 | 1 128 | 14 797 | 3 779 | 19 733 | 6 | 33 | 931 | 14 774 | 5 545 | 21 289 | 41 022 |
| Norges Styrkeløftforbund | 77 | 2 | 21 | 220 | 315 | 968 | 1 526 | 1 | 21 | 596 | 728 | 2 021 | 3 367 | 4 893 |
| Norges Svømmeforbund | 277 | 4 236 | 20 125 | 3 884 | 775 | 4 271 | 33 291 | 4 438 | 20 580 | 3 781 | 734 | 3 560 | 33 093 | 66 384 |
| Norges Tennisforbund | 155 | 140 | 2 715 | 2 373 | 1 011 | 6 725 | 12 964 | 193 | 4 194 | 3 219 | 1 644 | 11 767 | 21 017 | 33 981 |
| Norges Triathlonforbund | 127 | | 110 | 259 | 172 | 1 364 | 1 905 | 9 | 156 | 312 | 230 | 3 407 | 4 114 | 6 019 |
| Norges Vannski- og Wakeboard Forbund | 16 | 4 | 115 | 283 | 107 | 339 | 848 | 2 | 133 | 410 | 276 | 714 | 1 535 | 2 383 |
| Norges Vektløfterforbund | 40 | 2 | 35 | 275 | 360 | 740 | 1 412 | 1 | 59 | 449 | 482 | 1 293 | 2 284 | 3 696 |
| Norges Volleyballforbund | 266 | 36 | 1 297 | 4 838 | 2 285 | 2 997 | 11 453 | 40 | 1 091 | 3 093 | 2 257 | 3 758 | 10 239 | 21 692 |
| Summert | 12456 | 23 525 | 222 709 | 135 130 | 58 464 | 257 442 | 697 270 | 22 452 | 253 542 | 164 986 | 85 269 | 475 556 | 1 001 805 | 1 699 075 |

| Aktivitetstall 2021 | Antall IL | Kvinne | | | | | Total | Mann | | | | | Total | Totalt Sum |
|------------------------------------|---------------|---------------|----------------|----------------|---------------|----------------|----------------|---------------|----------------|----------------|---------------|----------------|----------------|------------------|
| | | 0-5 år | 6-12 år | 13-19 år | 20-25 år | 26 år + | | 0-5 år | 6-12 år | 13-19 år | 20-25 år | 26 år + | | |
| Norges Ake-, Bob-, og Skeletonforb | 6 | 1 | 8 | 16 | 7 | 45 | 77 | 1 | 17 | 20 | 14 | 65 | 117 | 194 |
| Norges Amerikanske Iddretts Forbu | 184 | 65 | 2 326 | 1 694 | 1 152 | 1 147 | 6 384 | 47 | 304 | 944 | 1 834 | 4 831 | 7 960 | 14 344 |
| Norges Badmintonforbund | 127 | 4 | 485 | 544 | 284 | 717 | 2 034 | 10 | 753 | 921 | 367 | 1 965 | 4 016 | 6 050 |
| Norges Bandyforbund | 331 | 134 | 2 421 | 1 227 | 669 | 2 380 | 6 831 | 185 | 6 911 | 4 496 | 1 589 | 6 419 | 19 600 | 26 431 |
| Norges Basketballforbund | 161 | 57 | 1 439 | 1 210 | 271 | 1 056 | 4 033 | 87 | 4 462 | 5 015 | 921 | 2 273 | 12 758 | 16 791 |
| Norges Bedriftsidrettsforbund | 1 528 | 0 | 0 | 162 | 2 688 | 48 806 | 51 656 | 0 | 0 | 216 | 3 842 | 69 965 | 74 023 | 125 679 |
| Norges Billjardforbund | 35 | 3 | 20 | 128 | 34 | 146 | 331 | 9 | 90 | 294 | 205 | 1 352 | 1 950 | 2 281 |
| Norges Bokseforbund | 73 | 10 | 173 | 415 | 192 | 501 | 1 291 | 13 | 554 | 1 520 | 638 | 1 313 | 4 038 | 5 329 |
| Norges Bordtennisforbund | 113 | 3 | 266 | 195 | 93 | 335 | 892 | 6 | 843 | 1 064 | 255 | 1 357 | 3 525 | 4 417 |
| Norges Bowlingforbund | 84 | 13 | 30 | 35 | 25 | 336 | 439 | 15 | 88 | 148 | 136 | 1 106 | 1 493 | 1 932 |
| Norges Brettforbund | 84 | 21 | 407 | 283 | 264 | 396 | 1 371 | 26 | 990 | 840 | 510 | 990 | 3 356 | 4 727 |
| Norges Bryteforbund | 69 | 40 | 456 | 415 | 232 | 358 | 1 501 | 108 | 1 774 | 1 222 | 598 | 1 323 | 5 025 | 6 526 |
| Norges Bueskytterforbund | 94 | 20 | 139 | 361 | 130 | 747 | 1 397 | 8 | 270 | 460 | 166 | 1 738 | 2 642 | 4 039 |
| Norges Castingforbund | 19 | 0 | 8 | 7 | 6 | 82 | 103 | 1 | 11 | 19 | 35 | 812 | 878 | 981 |
| Norges Crickeforbund | 57 | 28 | 190 | 155 | 53 | 137 | 563 | 52 | 329 | 448 | 494 | 1 236 | 2 559 | 3 122 |
| Norges Curlingforbund | 25 | 4 | 63 | 102 | 98 | 443 | 710 | 4 | 73 | 219 | 169 | 1 878 | 2 343 | 3 053 |
| Norges Cykleforbund | 388 | 76 | 952 | 747 | 403 | 5 323 | 7 501 | 130 | 3 287 | 2 621 | 1 027 | 22 124 | 29 189 | 36 690 |
| Norges Danseforbund | 117 | 1 043 | 4 467 | 1 808 | 1 540 | 1 998 | 10 856 | 138 | 483 | 258 | 377 | 1 059 | 2 315 | 13 171 |
| Norges Dykkeforbund | 145 | 58 | 259 | 326 | 400 | 1 380 | 2 423 | 46 | 394 | 651 | 692 | 5 034 | 6 817 | 9 240 |
| Norges Fekteforbund | 23 | 1 | 139 | 91 | 34 | 122 | 387 | 3 | 382 | 234 | 80 | 219 | 918 | 1 305 |
| Norges Fleridrettsforbund | 133 | 5 | 60 | 455 | 357 | 8 413 | 9 290 | 5 | 38 | 521 | 367 | 2 931 | 3 862 | 13 152 |
| Norges Fotballforbund | 1 625 | 2 040 | 53 751 | 31 980 | 5 752 | 18 580 | 112 103 | 4 371 | 103 854 | 63 960 | 17 325 | 55 141 | 244 651 | 356 754 |
| Norges Friidrettsforbund | 936 | 1 086 | 8 370 | 6 362 | 2 405 | 13 885 | 32 108 | 1 150 | 9 837 | 7 083 | 3 101 | 17 609 | 38 780 | 70 888 |
| Norges Functional Fitnessforbund | 39 | 2 | 5 | 87 | 133 | 506 | 733 | 4 | 12 | 74 | 93 | 510 | 693 | 1 426 |
| Norges Golfforbund | 176 | 66 | 965 | 1 715 | 1 531 | 23 302 | 27 579 | 126 | 2 331 | 8 013 | 8 706 | 78 375 | 97 551 | 125 130 |
| Norges Gymnastikk- og Turnforbund | 407 | 11 266 | 38 452 | 8 658 | 1 121 | 9 030 | 68 527 | 7 882 | 13 067 | 2 905 | 554 | 3 425 | 27 833 | 96 360 |
| Norges Hundekjørerforbund | 53 | 29 | 156 | 243 | 321 | 1 618 | 2 367 | 15 | 130 | 235 | 273 | 1 863 | 2 516 | 4 883 |
| Norges Håndballforbund | 743 | 477 | 38 711 | 27 562 | 4 826 | 14 583 | 86 159 | 445 | 21 262 | 12 135 | 2 566 | 9 321 | 45 729 | 131 888 |
| Norges Ishockeyforbund | 115 | 310 | 1 170 | 492 | 136 | 879 | 2 987 | 847 | 4 767 | 2 771 | 803 | 4 062 | 13 250 | 16 237 |
| Norges Judoforbund | 66 | 72 | 493 | 199 | 63 | 213 | 1 040 | 177 | 1 275 | 508 | 144 | 800 | 2 904 | 3 944 |
| Norges Kampsportforbund | 472 | 98 | 5 633 | 2 678 | 715 | 2 836 | 11 960 | 266 | 10 530 | 4 166 | 1 044 | 5 646 | 21 652 | 33 612 |
| Norges Kickboxing Forbund | 51 | 41 | 357 | 454 | 235 | 482 | 1 569 | 63 | 633 | 635 | 284 | 678 | 2 293 | 3 862 |
| Norges Klatreforbund | 206 | 253 | 2 247 | 1 814 | 1 760 | 6 015 | 12 089 | 234 | 1 929 | 1 981 | 2 038 | 9 339 | 15 521 | 27 610 |
| Norges Luftsportforbund | 244 | 8 | 24 | 243 | 1 291 | 1 573 | 3 139 | 12 | 60 | 389 | 1 938 | 13 358 | 15 757 | 18 896 |
| Norges Motorsportforbund | 255 | 52 | 902 | 815 | 313 | 2 099 | 4 181 | 187 | 3 642 | 3 580 | 1 781 | 11 298 | 20 488 | 24 669 |
| Norges Orienteringsforbund | 329 | 194 | 1 729 | 1 441 | 647 | 5 087 | 9 098 | 190 | 1 988 | 1 732 | 791 | 7 347 | 12 048 | 21 146 |
| Norges Padleforbund | 126 | 61 | 506 | 844 | 979 | 10 813 | 13 203 | 79 | 705 | 1 029 | 951 | 10 735 | 13 499 | 26 702 |
| Norges Roforbund | 51 | 17 | 90 | 214 | 393 | 992 | 1 706 | 21 | 127 | 318 | 340 | 1 651 | 2 457 | 4 163 |
| Norges Rugbyforbund | 41 | 2 | 38 | 29 | 111 | 211 | 391 | 2 | 147 | 124 | 144 | 512 | 929 | 1 320 |
| Norges Rytterforbund | 314 | 214 | 4 780 | 8 220 | 3 658 | 11 791 | 28 663 | 69 | 526 | 507 | 225 | 2 398 | 3 725 | 32 388 |
| Norges Seilforbund | 109 | 16 | 667 | 821 | 508 | 2 264 | 4 276 | 21 | 826 | 976 | 865 | 8 470 | 11 158 | 15 434 |
| Norges Skiforbund | 1 105 | 2 583 | 18 426 | 8 286 | 2 535 | 17 021 | 48 851 | 2 684 | 22 493 | 11 307 | 3 627 | 26 083 | 66 194 | 115 045 |
| Norges Skiskytterforbund | 153 | 1 | 585 | 648 | 184 | 877 | 2 295 | 3 | 783 | 921 | 262 | 1 349 | 3 318 | 5 613 |
| Norges Skytterforbund | 484 | 55 | 129 | 383 | 268 | 2 616 | 3 451 | 22 | 373 | 923 | 1 339 | 28 593 | 31 250 | 34 701 |
| Norges Skøyteforbund | 104 | 242 | 3 048 | 1 016 | 249 | 1 263 | 5 818 | 97 | 1 182 | 341 | 131 | 1 455 | 3 206 | 9 024 |
| Norges Softball og Baseball Forbu | 18 | 2 | 13 | 11 | 66 | 49 | 141 | 5 | 66 | 39 | 108 | 224 | 442 | 583 |
| Norges Squashforbund | 36 | 3 | 40 | 110 | 218 | 840 | 1 211 | 9 | 64 | 230 | 555 | 3 345 | 4 203 | 5 414 |
| Norges Studentidrettsforbund | 323 | 51 | 20 | 904 | 14 701 | 3 470 | 19 146 | 55 | 26 | 863 | 15 291 | 5 584 | 21 819 | 40 965 |
| Norges Styrkeløftforbund | 77 | 16 | 29 | 240 | 267 | 925 | 1 477 | 10 | 57 | 655 | 593 | 1 657 | 2 972 | 4 449 |
| Norges Svømmeforbund | 286 | 4 719 | 20 895 | 3 635 | 817 | 4 350 | 34 416 | 4 880 | 21 701 | 3 366 | 668 | 3 754 | 34 369 | 68 785 |
| Norges Tennisforbund | 169 | 131 | 2 872 | 2 809 | 1 193 | 7 940 | 14 945 | 145 | 4 419 | 3 948 | 2 025 | 13 682 | 24 219 | 39 164 |
| Norges Triatlonforbund | 152 | 0 | 75 | 211 | 161 | 1 269 | 1 716 | 8 | 142 | 296 | 284 | 3 130 | 3 860 | 5 576 |
| Norges Vannski- og Wakeboard Forb | 17 | 4 | 112 | 274 | 92 | 361 | 843 | 3 | 137 | 405 | 227 | 735 | 1 507 | 2 350 |
| Norges Vektløfterforbund | 44 | 5 | 28 | 270 | 310 | 749 | 1 362 | 5 | 73 | 439 | 283 | 1 270 | 2 070 | 3 432 |
| Norges Volleyballforbund | 287 | 41 | 1 312 | 4 923 | 2 091 | 2 964 | 11 331 | 46 | 1 077 | 3 759 | 2 075 | 3 855 | 10 812 | 22 143 |
| Total | 13 409 | 25 743 | 220 938 | 128 967 | 58 982 | 246 321 | 680 951 | 25 027 | 252 294 | 162 744 | 85 750 | 467 244 | 993 059 | 1 674 010 |

| Særforbund | Kjønn | | | | | | Kvinne Totalt | Kjønn | | | | | | Mann Totalt | Totalt |
|--------------------------------------|---------------|--------------------------------------|---------------|----------------|----------------|---------------|------------------|----------------|---------------|----------------|----------------|---------------|----------------|------------------|------------------|
| | Antall org | Særforbund | | | | | | 0-5 år | 6-12 år | 13-19 år | 20-25 år | 26+ år | 0-5 år | | |
| Norges Ake-, Bob-, Og Skeletoforbund | 5 | Norges Ake-, Bob-, Og Skeletoforbund | 1 | 4 | 28 | 16 | 67 | 116 | 0 | 10 | 39 | 30 | 91 | 170 | 286 |
| Norges Amerikanske Idrætters Forbund | 216 | Norges Amerikanske Idrætters Forbund | 63 | 2 970 | 1 973 | 1 056 | 1 251 | 7 313 | 24 | 263 | 936 | 1 813 | 5 552 | 8 588 | 15 901 |
| Norges Badmintonforbund | 124 | Norges Badmintonforbund | 11 | 470 | 611 | 253 | 798 | 2 143 | 13 | 733 | 974 | 367 | 2 260 | 4 347 | 6 490 |
| Norges Bandyforbund | 329 | Norges Bandyforbund | 87 | 2 797 | 1 227 | 784 | 2 566 | 7 461 | 141 | 7 209 | 4 304 | 1 813 | 6 678 | 20 145 | 27 606 |
| Norges Basketballforbund | 179 | Norges Basketballforbund | 56 | 1 483 | 1 565 | 311 | 1 244 | 4 659 | 84 | 5 800 | 6 264 | 999 | 2 643 | 15 790 | 20 449 |
| Norges Bedriftsidrettsforbund | 796 | Norges Bedriftsidrettsforbund | | | 162 | 2 111 | 49 793 | 52 066 | | | 330 | 3 141 | 68 688 | 72 159 | 124 225 |
| Norges Billjardforbund | 41 | Norges Billjardforbund | 0 | 22 | 99 | 40 | 152 | 313 | 3 | 100 | 298 | 197 | 1 437 | 2 035 | 2 348 |
| Norges Bokseforbund | 72 | Norges Bokseforbund | 16 | 154 | 369 | 196 | 569 | 1 304 | 23 | 606 | 1 574 | 762 | 1 498 | 4 463 | 5 767 |
| Norges Bordtennisforbund | 118 | Norges Bordtennisforbund | 10 | 246 | 181 | 85 | 272 | 794 | 5 | 1 036 | 1 141 | 304 | 1 391 | 3 877 | 4 671 |
| Norges Bowlingforbund | 80 | Norges Bowlingforbund | 18 | 27 | 34 | 22 | 356 | 457 | 1 | 73 | 138 | 155 | 1 076 | 1 443 | 1 900 |
| Norges Brettforbund | 93 | Norges Brettforbund | 32 | 437 | 347 | 339 | 606 | 1 761 | 71 | 1 005 | 1 034 | 624 | 1 477 | 4 211 | 5 972 |
| Norges Bryteforbund | 73 | Norges Bryteforbund | 86 | 434 | 462 | 205 | 420 | 1 607 | 168 | 1 972 | 1 383 | 623 | 1 528 | 5 674 | 7 281 |
| Norges Bueskytterforbund | 97 | Norges Bueskytterforbund | 15 | 134 | 402 | 147 | 843 | 1 541 | 9 | 230 | 486 | 193 | 1 966 | 2 884 | 4 425 |
| Norges Castingforbund | 20 | Norges Castingforbund | 0 | 3 | 4 | 5 | 84 | 96 | 0 | 6 | 17 | 13 | 711 | 747 | 843 |
| Norges Cricketforbund | 57 | Norges Cricketforbund | 24 | 145 | 142 | 49 | 138 | 498 | 37 | 289 | 362 | 406 | 1 393 | 2 487 | 2 985 |
| Norges Curlingforbund | 27 | Norges Curlingforbund | 8 | 61 | 107 | 89 | 455 | 720 | 5 | 81 | 215 | 171 | 1 657 | 2 129 | 2 849 |
| Norges Cykleforbund | 383 | Norges Cykleforbund | 101 | 840 | 697 | 435 | 4 942 | 7 015 | 192 | 3 060 | 2 670 | 1 147 | 20 500 | 27 569 | 34 584 |
| Norges Danseforbund | 124 | Norges Danseforbund | 1 254 | 4 426 | 1 932 | 1 496 | 2 524 | 11 632 | 215 | 538 | 215 | 312 | 1 193 | 2 473 | 14 105 |
| Norges Dykkeforbund | 140 | Norges Dykkeforbund | 32 | 255 | 320 | 440 | 1 415 | 2 462 | 22 | 347 | 609 | 737 | 4 998 | 6 713 | 9 175 |
| Norges Fekteforbund | 24 | Norges Fekteforbund | 0 | 147 | 87 | 53 | 104 | 391 | 1 | 372 | 221 | 97 | 221 | 912 | 1 303 |
| Norges Fleridrettsforbund | 137 | Norges Fleridrettsforbund | 8 | 37 | 512 | 403 | 8 291 | 9 251 | 10 | 49 | 493 | 236 | 3 257 | 4 045 | 13 296 |
| Norges Fotballforbund | 1 608 | Norges Fotballforbund | 2 171 | 55 340 | 31 915 | 6 309 | 19 673 | 115 408 | 4 687 | 108 259 | 65 122 | 18 002 | 58 002 | 254 072 | 369 480 |
| Norges Friidrettsforbund | 942 | Norges Friidrettsforbund | 1 216 | 8 078 | 6 179 | 2 476 | 14 007 | 31 956 | 1 249 | 9 108 | 6 536 | 2 985 | 18 657 | 38 535 | 70 491 |
| Norges Functional Fitnessforbund | 42 | Norges Functional Fitnessforbund | 0 | 35 | 206 | 188 | 789 | 1 218 | | | 195 | 104 | 643 | 984 | 2 202 |
| Norges Golfforbund | 176 | Norges Golfforbund | 52 | 936 | 1 655 | 1 515 | 23 440 | 27 598 | 106 | 2 226 | 8 790 | 9 010 | 61 284 | 104 416 | 129 014 |
| Norges Gymnastikk- og Turnforbund | 407 | Norges Gymnastikk- og Turnforbund | 12 336 | 42 384 | 6 795 | 1 222 | 9 102 | 73 839 | 6 208 | 13 311 | 2 552 | 547 | 3 390 | 28 008 | 109 847 |
| Norges Hundesjågerforbund | 57 | Norges Hundesjågerforbund | 35 | 103 | 313 | 358 | 1 644 | 2 453 | 11 | 100 | 256 | 241 | 1 806 | 2 414 | 4 867 |
| Norges Håndballforbund | 746 | Norges Håndballforbund | 729 | 39 422 | 27 556 | 5 026 | 15 302 | 88 035 | 517 | 21 868 | 12 566 | 2 506 | 9 288 | 46 745 | 134 780 |
| Norges Ishockeyforbund | 120 | Norges Ishockeyforbund | 329 | 1 400 | 574 | 180 | 1 053 | 3 536 | 824 | 5 095 | 3 050 | 805 | 4 626 | 14 400 | 17 936 |
| Norges Judoforbund | 68 | Norges Judoforbund | 77 | 549 | 227 | 50 | 246 | 1 149 | 173 | 1 409 | 484 | 184 | 884 | 3 136 | 4 285 |
| Norges Kampsportforbund | 456 | Norges Kampsportforbund | 136 | 5 497 | 2 732 | 653 | 2 762 | 11 780 | 224 | 10 964 | 4 161 | 1 008 | 5 639 | 21 996 | 33 776 |
| Norges Kickboxing Forbund | 48 | Norges Kickboxing Forbund | 40 | 359 | 378 | 186 | 413 | 1 376 | 67 | 755 | 778 | 226 | 652 | 2 478 | 3 854 |
| Norges Klatreforbund | 203 | Norges Klatreforbund | 291 | 2 551 | 1 941 | 1 932 | 7 474 | 14 189 | 281 | 2 258 | 2 042 | 2 041 | 10 710 | 17 332 | 31 521 |
| Norges Luftsportforbund | 242 | Norges Luftsportforbund | 3 | 9 | 286 | 972 | 1 768 | 3 038 | 2 | 40 | 415 | 1 676 | 13 365 | 15 498 | 18 536 |
| Norges Motorsportforbund | 248 | Norges Motorsportforbund | 59 | 912 | 828 | 296 | 2 130 | 4 225 | 171 | 3 679 | 3 454 | 1 478 | 11 155 | 19 937 | 24 162 |
| Norges Orienteringsforbund | 331 | Norges Orienteringsforbund | 206 | 1 643 | 1 463 | 712 | 5 057 | 9 081 | 206 | 1 846 | 1 718 | 818 | 7 500 | 12 088 | 21 169 |
| Norges Padleforbund | 130 | Norges Padleforbund | 238 | 515 | 849 | 766 | 11 389 | 13 757 | 238 | 603 | 1 017 | 787 | 11 748 | 14 393 | 28 150 |
| Norges Roforbund | 49 | Norges Roforbund | 1 | 24 | 203 | 342 | 644 | 1 214 | 1 | 41 | 316 | 305 | 1 192 | 1 855 | 3 069 |
| Norges Rugbyforbund | 40 | Norges Rugbyforbund | 3 | 33 | 35 | 86 | 270 | 427 | 9 | 132 | 171 | 147 | 621 | 1 080 | 1 507 |
| Norges Rytterforbund | 315 | Norges Rytterforbund | 191 | 5 562 | 9 530 | 3 698 | 13 265 | 32 246 | 66 | 513 | 481 | 227 | 2 463 | 3 750 | 35 996 |
| Norges Seilforbund | 111 | Norges Seilforbund | 17 | 841 | 832 | 471 | 2 934 | 5 095 | 18 | 1 020 | 1 029 | 744 | 10 384 | 13 195 | 18 290 |
| Norges Skiforbund | 1 100 | Norges Skiforbund | 2 548 | 17 894 | 8 295 | 2 656 | 16 821 | 48 214 | 2 658 | 22 092 | 11 174 | 3 867 | 25 554 | 65 345 | 113 559 |
| Norges Skiskytterforbund | 156 | Norges Skiskytterforbund | 4 | 580 | 661 | 226 | 946 | 2 417 | 5 | 727 | 888 | 340 | 1 374 | 3 334 | 5 751 |
| Norges Skytterforbund | 488 | Norges Skytterforbund | 34 | 144 | 381 | 262 | 2 761 | 3 582 | 23 | 327 | 969 | 1 430 | 28 968 | 31 717 | 35 299 |
| Norges Skøyteforbund | 103 | Norges Skøyteforbund | 254 | 2 815 | 1 207 | 324 | 1 263 | 5 863 | 101 | 1 002 | 418 | 138 | 1 379 | 3 038 | 8 901 |
| Norges Softball og Baseball Forbund | 18 | Norges Softball og Baseball Forbund | 4 | 10 | 8 | 45 | 58 | 125 | 0 | 62 | 70 | 87 | 262 | 481 | 606 |
| Norges Squashforbund | 32 | Norges Squashforbund | 3 | 47 | 75 | 181 | 614 | 920 | 7 | 65 | 180 | 415 | 2 647 | 3 314 | 4 234 |
| Norges studentidrettsforbund | 313 | Norges studentidrettsforbund | 29 | 17 | 644 | 17 236 | 2 957 | 20 883 | 39 | 44 | 588 | 18 009 | 4 590 | 23 270 | 44 153 |
| Norges Styrkeløftforbund | 76 | Norges Styrkeløftforbund | 1 | 25 | 264 | 351 | 943 | 1 584 | 4 | 68 | 746 | 607 | 1 930 | 3 355 | 4 939 |
| Norges Svømmeforbund | 291 | Norges Svømmeforbund | 5 446 | 23 179 | 3 806 | 890 | 5 315 | 38 636 | 5 837 | 23 645 | 3 741 | 1 711 | 4 335 | 38 269 | 76 905 |
| Norges Tennisforbund | 178 | Norges Tennisforbund | 146 | 2 765 | 2 763 | 1 262 | 8 168 | 15 104 | 154 | 4 268 | 3 915 | 2 131 | 14 116 | 24 584 | 39 688 |
| Norges Triatlonforbund | 156 | Norges Triatlonforbund | 4 | 89 | 201 | 177 | 1 248 | 1 719 | 8 | 102 | 233 | 298 | 2 991 | 3 632 | 5 351 |
| Norges Vannski- og Wakeboard Forbund | 17 | Norges Vannski- og Wakeboard Forbund | 3 | 84 | 185 | 66 | 255 | 593 | 3 | 113 | 251 | 162 | 492 | 1 021 | 1 614 |
| Norges Vektløftforbund | 46 | Norges Vektløftforbund | 0 | 65 | 287 | 276 | 834 | 1 462 | 3 | 121 | 501 | 351 | 1 141 | 2 117 | 3 579 |
| Norges Volleyballforbund | 284 | Norges Volleyballforbund | 68 | 1 365 | 5 753 | 2 156 | 3 123 | 12 485 | 60 | 1 176 | 4 162 | 2 495 | 3 838 | 11 731 | 24 216 |
| Totalt | 12 493 | Totalt | 28 472 | 230 367 | 131 821 | 53 693 | 253 409 | 697 762 | 26 951 | 260 836 | 166 256 | 80 526 | 474 433 | 1 009 002 | 1 706 764 |

9.6 Særforbundenes aktivitetstall - utvikling

Vær obs på at totalt antall aktive på sum-linja ikke «går opp» hvis man summerer særforbundstallene hver for seg. Dette er fordi en del idrettslag i Norges Studentidrettsforbund har grupper som også er knyttet til andre ordinære særforbund. I totalen (f.eks. i kapittel 3.7.) blir idrettslag og aktive talt opp kun én gang.

| Særforbund | 2016 | 2017 | 2018 | 2019 | 2020 | 2021 | 2022 | Siste 6 år % | Siste år % |
|---------------------------------------|------------------|------------------|------------------|------------------|------------------|------------------|------------------|---------------|--------------|
| Norges Ake-, Bob-, Og Skeletonforbund | 1 030 | 1 197 | 962 | 947 | 370 | 194 | 286 | -72,2 % | 47,4 % |
| Norges Amerikanske Idretters Forbund | 9 679 | 10 035 | 10 370 | 11 211 | 12 627 | 14 344 | 15 901 | 64,3 % | 10,9 % |
| Norges Badmintonforbund | 5 525 | 5 772 | 5 825 | 5 719 | 6 053 | 6 050 | 6 490 | 17,5 % | 7,3 % |
| Norges Bandyforbund | 28 861 | 30 127 | 30 626 | 30 127 | 28 572 | 26 431 | 27 606 | -4,3 % | 4,4 % |
| Norges Basketballforbund | 10 648 | 11 414 | 12 078 | 13 049 | 14 726 | 16 791 | 20 449 | 92,0 % | 21,8 % |
| Norges Bedriftsidrettsforbund | 193 875 | 185 613 | 159 614 | 131 986 | 138 683 | 125 613 | 124 225 | -35,9 % | -1,1 % |
| Norges Billjardforbund | 2 152 | 2 499 | 2 527 | 2 613 | 2 183 | 2 337 | 2 348 | 9,1 % | 0,5 % |
| Norges Bokseforbund | 4 311 | 4 809 | 6 205 | 6 567 | 6 181 | 5 329 | 5 767 | 33,8 % | 8,2 % |
| Norges Bordtennisforbund | 5 007 | 5 033 | 5 156 | 5 032 | 4 761 | 4 417 | 4 671 | -6,2 % | 5,8 % |
| Norges Bowlingforbund | 3 707 | 2 194 | 2 881 | 1 953 | 2 131 | 1 932 | 1 900 | -48,7 % | -1,7 % |
| Norges Brettforbund | 3 159 | 2 965 | 3 119 | 3 296 | 4 349 | 4 727 | 5 972 | 89,0 % | 26,3 % |
| Norges Bryteforbund | 6 627 | 9 726 | 8 249 | 8 709 | 6 646 | 6 526 | 7 281 | 9,9 % | 11,6 % |
| Norges Bueskytterforbund | 4 570 | 4 978 | 4 985 | 5 088 | 4 532 | 4 039 | 4 425 | -3,2 % | 9,6 % |
| Norges Castingforbund | 1 604 | 2 494 | 2 272 | 1 134 | 1 157 | 981 | 843 | -47,4 % | -14,1 % |
| Norges Cricketforbund | 3 639 | 4 277 | 4 477 | 3 417 | 3 398 | 3 122 | 2 985 | -18,0 % | -4,4 % |
| Norges Curlingforbund | 2 341 | 2 587 | 2 913 | 3 053 | 2 958 | 3 053 | 2 849 | 21,7 % | -6,7 % |
| Norges Cykleforbund | 47 891 | 46 740 | 44 773 | 43 757 | 40 653 | 36 690 | 34 584 | -27,8 % | -5,7 % |
| Norges Danseforbund | 14 310 | 15 852 | 16 037 | 16 542 | 15 064 | 13 171 | 14 105 | -1,4 % | 7,1 % |
| Norges Dykkeforbund | 7 230 | 7 250 | 8 396 | 9 205 | 9 735 | 9 240 | 9 175 | 26,9 % | -0,7 % |
| Norges Fekteforbund | 1 385 | 1 605 | 1 796 | 1 774 | 1 574 | 1 305 | 1 303 | -5,9 % | -0,2 % |
| Norges Fleridrettsforbund | 21 061 | 20 923 | 19 693 | 18 843 | 16 774 | 13 152 | 13 296 | -36,9 % | 1,1 % |
| Norges Fotballforbund | 374 854 | 382 429 | 377 968 | 376 008 | 359 881 | 356 754 | 369 480 | -1,4 % | 3,6 % |
| Norges Friidrettsforbund | 78 259 | 87 529 | 81 551 | 83 368 | 73 452 | 70 965 | 70 491 | -9,9 % | -0,7 % |
| Norges Functional Fitnessforbund | | | | 1 377 | 1 754 | 1 426 | 2 202 | | 54,4 % |
| Norges Golfforbund | 100 966 | 99 853 | 94 349 | 96 878 | 110 657 | 125 130 | 129 014 | 27,8 % | 3,1 % |
| Norges Gymnastikk- og Turnforbund | 104 754 | 108 526 | 112 132 | 108 450 | 95 497 | 96 360 | 101 847 | -2,8 % | 5,7 % |
| Norges Hundekjørerforbund | 2 868 | 4 088 | 4 772 | 4 866 | 4 819 | 4 883 | 4 867 | 69,7 % | -0,3 % |
| Norges Håndballforbund | 128 069 | 135 183 | 138 168 | 139 697 | 136 904 | 131 888 | 134 780 | 5,2 % | 2,2 % |
| Norges Ishockeyforbund | 14 094 | 15 112 | 14 948 | 14 867 | 16 770 | 16 237 | 17 936 | 27,3 % | 10,5 % |
| Norges Judoforbund | 4 798 | 4 830 | 4 612 | 4 567 | 3 843 | 3 944 | 4 285 | -10,7 % | 8,6 % |
| Norges Kampsportforbund | 39 731 | 41 852 | 39 498 | 39 825 | 37 847 | 33 612 | 33 776 | -15,0 % | 0,5 % |
| Norges Kickboxing Forbund | 3 523 | 3 764 | 4 490 | 3 874 | 3 833 | 3 862 | 3 854 | 9,4 % | -0,2 % |
| Norges Klatreforbund | 20 364 | 23 070 | 23 577 | 27 885 | 26 047 | 27 610 | 31 521 | 54,8 % | 14,2 % |
| Norges Luftsportforbund | 16 315 | 18 335 | 18 885 | 17 860 | 16 343 | 18 896 | 18 536 | 13,6 % | -1,9 % |
| Norges Motorsportforbund | 21 860 | 26 073 | 25 061 | 26 909 | 27 211 | 24 669 | 24 162 | 10,5 % | -2,1 % |
| Norges Orienteringsforbund | 24 064 | 24 101 | 24 244 | 23 497 | 21 333 | 21 146 | 21 169 | -12,0 % | 0,1 % |
| Norges Padleforbund | 18 854 | 21 588 | 21 439 | 22 401 | 23 874 | 26 702 | 28 150 | 49,3 % | 5,4 % |
| Norges Roforbund | 3 864 | 4 326 | 4 604 | 3 979 | 3 842 | 4 163 | 3 069 | -20,6 % | -26,3 % |
| Norges Rugbyforbund | 1 486 | 1 502 | 1 561 | 1 311 | 1 225 | 1 320 | 1 507 | 1,4 % | 14,2 % |
| Norges Rytterforbund | 29 499 | 32 522 | 31 692 | 32 154 | 34 392 | 32 388 | 35 996 | 22,0 % | 11,1 % |
| Norges Seilforbund | 21 715 | 20 952 | 21 064 | 19 441 | 16 738 | 15 434 | 18 290 | -15,8 % | 18,5 % |
| Norges Skiforbund | 151 442 | 146 969 | 147 773 | 138 205 | 124 902 | 115 045 | 113 559 | -25,0 % | -1,3 % |
| Norges Skiskytterforbund | 10 117 | 9 370 | 7 903 | 7 673 | 6 976 | 5 613 | 5 751 | -43,2 % | 2,5 % |
| Norges Skytterforbund | 33 120 | 33 760 | 33 885 | 34 643 | 34 285 | 34 701 | 35 299 | 6,6 % | 1,7 % |
| Norges Skøyteforbund | 6 662 | 8 012 | 8 290 | 8 226 | 8 427 | 9 024 | 8 901 | 33,6 % | -1,4 % |
| Norges Softball og Baseball Forbund | 928 | 752 | 627 | 619 | 581 | 583 | 606 | -34,7 % | 3,9 % |
| Norges Squashforbund | 3 203 | 5 367 | 5 204 | 5 853 | 4 691 | 5 414 | 4 234 | 32,2 % | -21,8 % |
| Norges studentidrettsforbund | 36 006 | 36 235 | 38 041 | 40 907 | 41 241 | 40 965 | 44 153 | 22,6 % | 7,8 % |
| Norges Styrkeløftforbund | 5 400 | 5 908 | 5 657 | 5 626 | 4 893 | 4 449 | 4 939 | -8,5 % | 11,0 % |
| Norges Svømmeforbund | 67 696 | 69 653 | 72 154 | 74 111 | 66 384 | 68 785 | 76 905 | 13,6 % | 11,8 % |
| Norges Tennisforbund | 26 739 | 27 182 | 28 096 | 29 585 | 33 981 | 39 164 | 39 688 | 48,4 % | 1,3 % |
| Norges Triatlonforbund | 10 717 | 7 189 | 7 296 | 8 302 | 6 019 | 5 576 | 5 351 | -50,1 % | -4,0 % |
| Norges Vannski- og Wakeboard Forbund | 2 033 | 2 219 | 2 231 | 2 474 | 2 383 | 2 350 | 1 614 | -20,6 % | -31,3 % |
| Norges Vektløfterforbund | 2 963 | 3 651 | 4 133 | 3 672 | 3 696 | 3 432 | 3 579 | 20,8 % | 4,3 % |
| Norges Volleyballforbund | 21 640 | 22 222 | 20 164 | 21 157 | 21 692 | 22 143 | 24 216 | 11,9 % | 9,4 % |
| Totalt | 1 747 726 | 1 791 873 | 1 758 138 | 1 731 535 | 1 677 737 | 1 651 101 | 1 706 764 | -2,3 % | 3,4 % |

9.7 Særforbundenes utvikling aktive 6–12 år

| Særforbund | 2016 | 2017 | 2018 | 2019 | 2020 | 2021 | 2022 | Siste 6 år % | Siste år % |
|---------------------------------------|----------------|----------------|----------------|----------------|----------------|----------------|----------------|---------------|--------------|
| Norges Ake-, Bob-, Og Skeletonforbund | 74 | 72 | 32 | 53 | 44 | 25 | 14 | -81,1 % | -44,0 % |
| Norges Amerikanske Idretters Forbund | 1 865 | 2 136 | 2 449 | 2 666 | 2 766 | 2 630 | 3 233 | 73,4 % | 22,9 % |
| Norges Badmintonforbund | 1 050 | 1 146 | 1 061 | 1 099 | 1 161 | 1 238 | 1 203 | 14,6 % | -2,8 % |
| Norges Bandyforbund | 9 581 | 9 817 | 9 967 | 10 087 | 10 192 | 9 332 | 10 006 | 4,4 % | 7,2 % |
| Norges Basketballforbund | 2 880 | 3 333 | 3 327 | 3 948 | 4 618 | 5 901 | 7 283 | 152,9 % | 23,4 % |
| Norges Bedriftsidrettsforbund | | | | | | | | | -100,0 % |
| Norges Billiardforbund | 72 | 156 | 104 | 154 | 96 | 112 | 122 | 69,4 % | 8,9 % |
| Norges Bokseforbund | 490 | 582 | 688 | 862 | 738 | 727 | 760 | 55,1 % | 4,5 % |
| Norges Bordtennisforbund | 1 244 | 1 278 | 1 369 | 1 420 | 1 221 | 1 109 | 1 282 | 3,1 % | 15,6 % |
| Norges Bowlingforbund | 96 | 88 | 128 | 58 | 65 | 118 | 100 | 4,2 % | -15,3 % |
| Norges Brettforbund | 786 | 790 | 887 | 852 | 1 158 | 1 397 | 1 442 | 83,5 % | 3,2 % |
| Norges Bryteforbund | 2 753 | 4 036 | 3 125 | 3 314 | 2 366 | 2 230 | 2 406 | -12,6 % | 7,9 % |
| Norges Bueskytterforbund | 557 | 528 | 528 | 557 | 470 | 409 | 364 | -34,6 % | -11,0 % |
| Norges Castingforbund | 40 | 111 | 117 | 50 | 24 | 19 | 9 | -77,5 % | -52,6 % |
| Norges Cricketforbund | 610 | 777 | 686 | 557 | 569 | 519 | 434 | -28,9 % | -16,4 % |
| Norges Curlingforbund | 127 | 125 | 123 | 259 | 176 | 136 | 142 | 11,8 % | 4,4 % |
| Norges Cykleforbund | 4 853 | 3 925 | 3 686 | 3 924 | 4 222 | 4 239 | 3 900 | -19,6 % | -8,0 % |
| Norges Danseforbund | 4 608 | 5 385 | 5 436 | 5 612 | 5 319 | 4 950 | 4 964 | 7,7 % | 0,3 % |
| Norges Dykkeforbund | 429 | 463 | 496 | 627 | 710 | 653 | 602 | 40,3 % | -7,8 % |
| Norges Fekteforbund | 527 | 537 | 592 | 613 | 592 | 521 | 519 | -1,5 % | -0,4 % |
| Norges Fleridrettsforbund | 132 | 139 | 196 | 94 | 119 | 98 | 86 | -34,8 % | -12,2 % |
| Norges Fotballforbund | 168 991 | 167 479 | 164 435 | 161 463 | 157 702 | 157 605 | 163 599 | -3,2 % | 3,8 % |
| Norges Friidrettsforbund | 21 167 | 24 268 | 22 089 | 21 947 | 18 571 | 18 217 | 17 186 | -18,8 % | -5,7 % |
| Norges Functional Fitnessforbund | | | | 17 | 1 | 17 | 76 | | 347,1 % |
| Norges Golfforbund | 2 492 | 2 627 | 2 419 | 2 122 | 2 855 | 3 296 | 3 162 | 26,9 % | -4,1 % |
| Norges Gymnastikk- og Turnforbund | 53 323 | 57 650 | 61 091 | 58 519 | 50 400 | 51 519 | 55 695 | 4,4 % | 8,1 % |
| Norges Hundekjørerforbund | 170 | 202 | 202 | 201 | 286 | 286 | 203 | 19,4 % | -29,0 % |
| Norges Håndballforbund | 62 489 | 64 363 | 64 076 | 63 061 | 62 023 | 59 973 | 61 290 | -1,9 % | 2,2 % |
| Norges Ishockeyforbund | 5 685 | 6 040 | 5 921 | 5 589 | 6 106 | 5 937 | 6 495 | 14,2 % | 9,4 % |
| Norges Judoforbund | 2 249 | 2 369 | 2 157 | 2 073 | 1 714 | 1 768 | 1 958 | -12,9 % | 10,7 % |
| Norges Kampsportforbund | 18 587 | 19 738 | 18 320 | 18 544 | 17 311 | 16 163 | 16 461 | -11,4 % | 1,8 % |
| Norges Kickboxing Forbund | 660 | 777 | 940 | 929 | 946 | 990 | 1 114 | 68,8 % | 12,5 % |
| Norges Klatreforbund | 3 852 | 4 189 | 4 359 | 4 758 | 4 194 | 4 176 | 4 809 | 24,8 % | 15,2 % |
| Norges Luftsportforbund | 58 | 87 | 73 | 56 | 59 | 84 | 49 | -15,5 % | -41,7 % |
| Norges Motorsportforbund | 3 640 | 4 013 | 3 994 | 4 103 | 4 460 | 4 544 | 4 591 | 26,1 % | 1,0 % |
| Norges Orienteringsforbund | 4 753 | 4 742 | 4 474 | 4 334 | 3 670 | 3 717 | 3 489 | -26,6 % | -6,1 % |
| Norges Padleforbund | 922 | 1 177 | 1 008 | 1 087 | 1 100 | 1 211 | 1 118 | 21,3 % | -7,7 % |
| Norges Roforbund | 159 | 132 | 153 | 92 | 184 | 217 | 65 | -59,1 % | -70,0 % |
| Norges Rugbyforbund | 116 | 116 | 185 | 135 | 202 | 185 | 165 | 42,2 % | -10,8 % |
| Norges Rytterforbund | 4 941 | 4 941 | 5 110 | 5 112 | 5 797 | 5 306 | 6 075 | 23,0 % | 14,5 % |
| Norges Seilforbund | 2 426 | 2 336 | 2 040 | 1 972 | 1 645 | 1 493 | 1 861 | -23,3 % | 24,6 % |
| Norges Skiforbund | 51 639 | 51 358 | 51 616 | 48 154 | 43 845 | 40 919 | 39 986 | -22,6 % | -2,3 % |
| Norges Skiskytterforbund | 2 021 | 1 690 | 1 602 | 1 420 | 1 453 | 1 368 | 1 307 | -35,3 % | -4,5 % |
| Norges Skytterforbund | 654 | 605 | 630 | 565 | 520 | 502 | 471 | -28,0 % | -6,2 % |
| Norges Skøyteforbund | 2 897 | 3 292 | 3 591 | 3 608 | 3 690 | 4 230 | 3 817 | 31,8 % | -9,8 % |
| Norges Softball og Baseball Forbund | 208 | 121 | 115 | 93 | 73 | 79 | 72 | -65,4 % | -8,9 % |
| Norges Squashforbund | 106 | 97 | 182 | 148 | 146 | 104 | 112 | 5,7 % | 7,7 % |
| Norges studentidrettsforbund | 30 | 27 | 69 | 44 | 60 | 46 | 61 | 103,3 % | 32,6 % |
| Norges Styrkeløftforbund | 65 | 42 | 52 | 92 | 42 | 86 | 93 | 43,1 % | 8,1 % |
| Norges Svømmeforbund | 39 742 | 41 407 | 42 833 | 44 645 | 40 705 | 42 596 | 46 824 | 17,8 % | 9,9 % |
| Norges Tennisforbund | 6 007 | 6 155 | 6 282 | 6 728 | 6 909 | 7 291 | 7 033 | 17,1 % | -3,5 % |
| Norges Triathlonforbund | 1 560 | 338 | 299 | 354 | 266 | 217 | 191 | -87,8 % | -12,0 % |
| Norges Vannski- og Wakeboard Forbund | 395 | 382 | 369 | 287 | 248 | 249 | 197 | -50,1 % | -20,9 % |
| Norges Vektløfterforbund | 83 | 306 | 164 | 79 | 94 | 101 | 186 | 124,1 % | 84,2 % |
| Norges Volleyballforbund | 2 883 | 2 690 | 2 406 | 2 354 | 2 388 | 2 389 | 2 561 | -11,2 % | 7,2 % |
| Totalt | 497 714 | 511 153 | 508 184 | 501 447 | 476 231 | 473 198 | 491 203 | -1,3 % | 3,8 % |

9.8 Særforbundenes utvikling aktive 13–19 år

| Særforbund | 2016 | 2017 | 2018 | 2019 | 2020 | 2021 | 2022 | Siste 6 år % | Siste år % |
|---------------------------------------|----------------|----------------|----------------|----------------|----------------|----------------|----------------|--------------|--------------|
| Norges Ake-, Bob-, Og Skeletonforbund | 244 | 404 | 323 | 225 | 39 | 36 | 67 | -72,5 % | 86,1 % |
| Norges Amerikanske Idretters Forbund | 3 155 | 2 730 | 2 543 | 2 831 | 2 775 | 2 638 | 2 909 | -7,8 % | 10,3 % |
| Norges Badmintonforbund | 1 413 | 1 424 | 1 359 | 1 429 | 1 388 | 1 465 | 1 585 | 12,2 % | 8,2 % |
| Norges Bandyforbund | 6 233 | 6 552 | 6 713 | 6 426 | 6 234 | 5 723 | 5 531 | -11,3 % | -3,4 % |
| Norges Basketballforbund | 3 616 | 3 909 | 4 174 | 4 545 | 5 460 | 6 225 | 7 829 | 116,5 % | 25,8 % |
| Norges Bedriftsidrettsforbund | 1 255 | 1 209 | 794 | 510 | 337 | 378 | 492 | -60,8 % | 30,2 % |
| Norges Billiardforbund | 356 | 494 | 660 | 497 | 377 | 424 | 397 | 11,5 % | -6,4 % |
| Norges Bokseforbund | 1 634 | 1 778 | 2 330 | 2 473 | 2 267 | 1 935 | 1 943 | 18,9 % | 0,4 % |
| Norges Bordtennisforbund | 1 430 | 1 541 | 1 513 | 1 511 | 1 472 | 1 259 | 1 322 | -7,6 % | 5,0 % |
| Norges Bowlingforbund | 312 | 210 | 313 | 161 | 182 | 183 | 172 | -44,9 % | -6,0 % |
| Norges Brettforbund | 777 | 682 | 715 | 822 | 1 031 | 1 123 | 1 381 | 77,7 % | 23,0 % |
| Norges Bryteforbund | 1 439 | 1 969 | 1 987 | 2 188 | 1 769 | 1 637 | 1 845 | 28,2 % | 12,7 % |
| Norges Bueskytterforbund | 1 008 | 1 084 | 1 038 | 1 029 | 893 | 821 | 888 | -11,9 % | 8,2 % |
| Norges Castingforbund | 78 | 162 | 152 | 63 | 64 | 26 | 21 | -73,1 % | -19,2 % |
| Norges Cricketforbund | 924 | 1 220 | 1 264 | 785 | 740 | 603 | 504 | -45,5 % | -16,4 % |
| Norges Curlingforbund | 277 | 408 | 300 | 257 | 300 | 321 | 322 | 16,2 % | 0,3 % |
| Norges Cykleforbund | 4 426 | 4 140 | 3 941 | 4 031 | 3 738 | 3 368 | 3 367 | -23,9 % | -0,0 % |
| Norges Danseforbund | 2 370 | 2 405 | 2 357 | 2 671 | 2 309 | 2 066 | 2 147 | -9,4 % | 3,9 % |
| Norges Dykkeforbund | 816 | 779 | 867 | 957 | 1 118 | 977 | 929 | 13,8 % | -4,9 % |
| Norges Fekteforbund | 367 | 471 | 584 | 578 | 443 | 325 | 308 | -16,1 % | -5,2 % |
| Norges Fleridrettsforbund | 1 852 | 2 099 | 1 853 | 1 563 | 1 222 | 976 | 1 005 | -45,7 % | 3,0 % |
| Norges Fotballforbund | 101 800 | 102 873 | 103 360 | 105 522 | 99 485 | 95 940 | 97 037 | -4,7 % | 1,1 % |
| Norges Friidrettsforbund | 14 463 | 16 148 | 15 737 | 15 392 | 13 406 | 13 458 | 12 715 | -12,1 % | -5,5 % |
| Norges Functional Fitnessforbund | | | | 132 | 84 | 161 | 401 | | 149,1 % |
| Norges Golfforbund | 5 201 | 5 175 | 4 663 | 4 449 | 6 954 | 9 728 | 10 445 | 100,8 % | 7,4 % |
| Norges Gymnastikk- og Turnforbund | 12 651 | 13 131 | 14 286 | 13 608 | 12 404 | 11 563 | 11 347 | -10,3 % | -1,9 % |
| Norges Hundekjørerforbund | 325 | 438 | 506 | 480 | 444 | 478 | 569 | 75,1 % | 19,0 % |
| Norges Håndballforbund | 36 810 | 38 984 | 40 967 | 42 989 | 41 971 | 39 697 | 40 122 | 9,0 % | 1,1 % |
| Norges Ishockeyforbund | 2 445 | 2 742 | 2 707 | 2 427 | 3 126 | 3 263 | 3 624 | 48,2 % | 11,1 % |
| Norges Judoforbund | 840 | 818 | 871 | 859 | 786 | 707 | 711 | -15,4 % | 0,6 % |
| Norges Kampsportforbund | 8 172 | 8 320 | 7 898 | 8 056 | 8 035 | 6 844 | 6 893 | -15,7 % | 0,7 % |
| Norges Kickboxing Forbund | 1 122 | 1 198 | 1 490 | 1 157 | 1 244 | 1 089 | 1 156 | 3,0 % | 6,2 % |
| Norges Klatreforbund | 2 893 | 3 210 | 3 466 | 4 103 | 3 863 | 3 795 | 3 983 | 37,7 % | 5,0 % |
| Norges Luftsportforbund | 689 | 822 | 787 | 798 | 589 | 632 | 701 | 1,7 % | 10,9 % |
| Norges Motorsportforbund | 3 763 | 4 462 | 4 347 | 4 484 | 4 628 | 4 395 | 4 282 | 13,8 % | -2,6 % |
| Norges Orienteringsforbund | 3 841 | 3 782 | 3 652 | 3 505 | 3 321 | 3 173 | 3 181 | -17,2 % | 0,3 % |
| Norges Padleforbund | 1 546 | 1 851 | 1 804 | 1 804 | 1 929 | 1 873 | 1 866 | 20,7 % | -0,4 % |
| Norges Roforbund | 619 | 778 | 727 | 616 | 560 | 532 | 519 | -16,2 % | -2,4 % |
| Norges Rugbyforbund | 273 | 208 | 172 | 113 | 103 | 153 | 206 | -24,5 % | 34,6 % |
| Norges Rytterforbund | 8 617 | 9 458 | 9 078 | 9 314 | 9 399 | 8 727 | 10 011 | 16,2 % | 14,7 % |
| Norges Seilforbund | 2 158 | 2 171 | 2 385 | 2 179 | 1 814 | 1 797 | 1 861 | -13,8 % | 3,6 % |
| Norges Skiforbund | 22 704 | 22 154 | 22 379 | 22 399 | 20 867 | 19 593 | 19 469 | -14,2 % | -0,6 % |
| Norges Skiskytterforbund | 2 091 | 2 024 | 1 912 | 1 846 | 1 779 | 1 569 | 1 549 | -25,9 % | -1,3 % |
| Norges Skytterforbund | 1 805 | 1 782 | 1 750 | 1 688 | 1 499 | 1 306 | 1 350 | -25,2 % | 3,4 % |
| Norges Skøyteforbund | 1 020 | 1 231 | 1 241 | 1 321 | 1 314 | 1 357 | 1 625 | 59,3 % | 19,7 % |
| Norges Softball og Baseball Forbund | 114 | 142 | 85 | 87 | 69 | 50 | 78 | -31,6 % | 56,0 % |
| Norges Squashforbund | 238 | 881 | 360 | 392 | 293 | 340 | 255 | 7,1 % | -25,0 % |
| Norges studentidrettsforbund | 2 486 | 2 289 | 1 443 | 2 065 | 2 064 | 1 767 | 1 232 | -50,4 % | -30,3 % |
| Norges Styrkeløftforbund | 951 | 1 104 | 979 | 982 | 816 | 895 | 1 010 | 6,2 % | 12,8 % |
| Norges Svømmeforbund | 6 971 | 7 336 | 7 486 | 8 039 | 7 665 | 7 001 | 7 547 | 8,3 % | 7,8 % |
| Norges Tennisforbund | 4 725 | 4 684 | 4 737 | 4 958 | 5 592 | 6 757 | 6 678 | 41,3 % | -1,2 % |
| Norges Triathlonforbund | 859 | 682 | 682 | 702 | 571 | 507 | 434 | -49,5 % | -14,4 % |
| Norges Vannski- og Wakeboard Forbund | 529 | 571 | 594 | 728 | 693 | 679 | 436 | -17,6 % | -35,8 % |
| Norges Vektløfterforbund | 558 | 721 | 883 | 704 | 724 | 709 | 788 | 41,2 % | 11,1 % |
| Norges Volleyballforbund | 7 433 | 7 799 | 6 951 | 7 132 | 7 931 | 8 682 | 9 915 | 33,4 % | 14,2 % |
| Totalt | 293 656 | 304 504 | 305 105 | 309 158 | 299 467 | 290 947 | 298 077 | 1,5 % | 2,5 % |

9.9 Særforbundenes utvikling aktive 20–25 år

| Særforbund | 2016 | 2017 | 2018 | 2019 | 2020 | 2021 | 2022 | Siste 6 år % | Siste år % |
|---------------------------------------|----------------|----------------|----------------|----------------|----------------|----------------|----------------|---------------|--------------|
| Norges Ake-, Bob-, Og Skeletonforbund | 157 | 173 | 176 | 273 | 46 | 21 | 46 | -70,7 % | 119,0 % |
| Norges Amerikanske Idretters Forbund | 2 175 | 2 228 | 2 216 | 2 250 | 2 586 | 2 986 | 2 869 | 31,9 % | -3,9 % |
| Norges Badmintonforbund | 424 | 512 | 433 | 595 | 740 | 651 | 620 | 46,2 % | -4,8 % |
| Norges Bandyforbund | 3 242 | 3 100 | 3 209 | 3 137 | 2 578 | 2 258 | 2 597 | -19,9 % | 15,0 % |
| Norges Basketballforbund | 1 355 | 1 161 | 1 306 | 1 242 | 1 156 | 1 192 | 1 310 | -3,3 % | 9,9 % |
| Norges Bedriftsidrettsforbund | 14 342 | 10 036 | 8 856 | 6 197 | 6 812 | 6 527 | 5 252 | -63,4 % | -19,5 % |
| Norges Billiardforbund | 237 | 284 | 288 | 234 | 167 | 245 | 237 | 0,0 % | -3,3 % |
| Norges Bokseforbund | 838 | 895 | 1 100 | 1 064 | 1 027 | 830 | 958 | 14,3 % | 15,4 % |
| Norges Bordtennisforbund | 441 | 431 | 398 | 359 | 421 | 348 | 389 | -11,8 % | 11,8 % |
| Norges Bowlingforbund | 368 | 183 | 333 | 161 | 187 | 161 | 177 | -51,9 % | 9,9 % |
| Norges Brettforbund | 410 | 384 | 400 | 559 | 804 | 774 | 963 | 134,9 % | 24,4 % |
| Norges Bryteforbund | 559 | 797 | 731 | 792 | 635 | 830 | 828 | 48,1 % | -0,2 % |
| Norges Bueskytterforbund | 435 | 389 | 455 | 397 | 323 | 296 | 340 | -21,8 % | 14,9 % |
| Norges Castingforbund | 138 | 159 | 159 | 54 | 61 | 41 | 18 | -87,0 % | -56,1 % |
| Norges Cricketforbund | 504 | 603 | 608 | 567 | 469 | 547 | 455 | -9,7 % | -16,8 % |
| Norges Curlingforbund | 208 | 286 | 324 | 226 | 209 | 267 | 260 | 25,0 % | -2,6 % |
| Norges Cykleforbund | 2 280 | 2 599 | 2 278 | 2 254 | 1 884 | 1 430 | 1 582 | -30,6 % | 10,6 % |
| Norges Danseforbund | 1 627 | 2 028 | 2 050 | 2 049 | 2 036 | 1 917 | 1 808 | 11,1 % | -5,7 % |
| Norges Dykkeforbund | 929 | 925 | 1 068 | 1 297 | 1 165 | 1 092 | 1 177 | 26,7 % | 7,8 % |
| Norges Fekteforbund | 115 | 148 | 117 | 151 | 173 | 114 | 150 | 30,4 % | 31,6 % |
| Norges Fleridrettsforbund | 1 600 | 1 469 | 1 500 | 1 005 | 878 | 724 | 639 | -60,1 % | -11,7 % |
| Norges Fotballforbund | 26 210 | 26 924 | 26 165 | 25 974 | 23 228 | 23 077 | 24 311 | -7,2 % | 5,3 % |
| Norges Friidrettsforbund | 6 070 | 6 218 | 5 916 | 6 640 | 5 657 | 5 509 | 5 461 | -10,0 % | -0,9 % |
| Norges Functional Fitnessforbund | | | | 233 | 317 | | 292 | | 29,2 % |
| Norges Golfforbund | 5 795 | 5 344 | 4 982 | 5 304 | 7 859 | 10 237 | 10 525 | 81,6 % | 2,8 % |
| Norges Gymnastikk- og Turnforbund | 2 019 | 1 856 | 1 748 | 1 859 | 1 825 | 1 675 | 1 769 | -12,4 % | 5,6 % |
| Norges Hundekjørerforbund | 259 | 392 | 414 | 484 | 541 | 594 | 599 | 131,3 % | 0,8 % |
| Norges Håndballforbund | 7 300 | 6 815 | 7 598 | 7 928 | 7 353 | 7 392 | 7 532 | 3,2 % | 1,9 % |
| Norges Ishockeyforbund | 1 144 | 1 114 | 998 | 957 | 1 055 | 939 | 985 | -13,9 % | 4,9 % |
| Norges Judoforbund | 259 | 213 | 213 | 259 | 209 | 207 | 234 | -9,7 % | 13,0 % |
| Norges Kampsportforbund | 2 076 | 2 227 | 2 041 | 1 946 | 1 856 | 1 759 | 1 661 | -20,0 % | -5,6 % |
| Norges Kickboxing Forbund | 587 | 538 | 670 | 548 | 483 | 519 | 412 | -29,8 % | -20,6 % |
| Norges Klatreforbund | 2 136 | 2 472 | 2 512 | 3 095 | 3 144 | 3 798 | 3 973 | 86,0 % | 4,6 % |
| Norges Luftsportforbund | 2 005 | 2 187 | 2 582 | 2 291 | 2 342 | 3 229 | 2 648 | 32,1 % | -18,0 % |
| Norges Motorsportforbund | 2 258 | 2 575 | 2 602 | 2 654 | 2 541 | 2 094 | 1 774 | -21,4 % | -15,3 % |
| Norges Orienteringsforbund | 1 395 | 1 617 | 1 605 | 1 601 | 1 473 | 1 438 | 1 530 | 9,7 % | 6,4 % |
| Norges Padleforbund | 1 414 | 1 524 | 1 549 | 1 676 | 1 562 | 1 930 | 1 553 | 9,8 % | -19,5 % |
| Norges Roforbund | 806 | 951 | 968 | 895 | 773 | 733 | 647 | -19,7 % | -11,7 % |
| Norges Rugbyforbund | 327 | 327 | 339 | 277 | 215 | 255 | 233 | -28,7 % | -8,6 % |
| Norges Rytterforbund | 4 061 | 4 494 | 4 068 | 3 985 | 4 098 | 3 883 | 3 925 | -3,3 % | 1,1 % |
| Norges Seilforbund | 1 978 | 1 611 | 2 017 | 1 584 | 1 742 | 1 373 | 1 215 | -38,6 % | -11,5 % |
| Norges Skiforbund | 7 960 | 7 637 | 7 468 | 7 216 | 6 752 | 6 162 | 6 523 | -18,1 % | 5,9 % |
| Norges Skiskytterforbund | 706 | 655 | 564 | 542 | 540 | 446 | 566 | -19,8 % | 26,9 % |
| Norges Skytterforbund | 2 089 | 2 061 | 1 985 | 1 929 | 1 710 | 1 607 | 1 692 | -19,0 % | 5,3 % |
| Norges Skøyteforbund | 344 | 387 | 353 | 401 | 377 | 380 | 462 | 34,3 % | 21,6 % |
| Norges Softball og Baseball Forbund | 176 | 158 | 153 | 137 | 155 | 174 | 132 | -25,0 % | -24,1 % |
| Norges Squashforbund | 560 | 1 357 | 796 | 859 | 764 | 773 | 596 | 6,4 % | -22,9 % |
| Norges studentidrettsforbund | 24 983 | 25 286 | 25 380 | 27 618 | 29 747 | 29 992 | 35 245 | 41,1 % | 17,5 % |
| Norges Styrkeløftforbund | 1 249 | 1 284 | 1 316 | 1 159 | 1 043 | 860 | 958 | -23,3 % | 11,4 % |
| Norges Svømmeforbund | 1 494 | 1 647 | 1 567 | 1 721 | 1 509 | 1 485 | 1 601 | 7,2 % | 7,8 % |
| Norges Tennisforbund | 1 639 | 1 684 | 1 870 | 2 026 | 2 655 | 3 218 | 3 393 | 107,0 % | 5,4 % |
| Norges Triathlonforbund | 622 | 351 | 348 | 498 | 402 | 445 | 475 | -23,6 % | 6,7 % |
| Norges Vannski- og Wakeboard Forbund | 282 | 313 | 258 | 297 | 383 | 319 | 228 | -19,1 % | -28,5 % |
| Norges Vektløfterforbund | 747 | 704 | 802 | 753 | 842 | 593 | 627 | -16,1 % | 5,7 % |
| Norges Volleyballforbund | 4 558 | 4 413 | 4 098 | 4 681 | 4 542 | 4 166 | 4 651 | 2,0 % | 11,6 % |
| Totalt | 134 851 | 132 561 | 130 246 | 129 826 | 129 181 | 128 842 | 134 219 | -0,5 % | 4,2 % |

9.10 Særforbundenes utvikling aktive 26+ år

| Særforbund | 2016 | 2017 | 2018 | 2019 | 2020 | 2021 | 2022 | Siste 6 år % | Siste år % |
|---------------------------------------|----------------|----------------|----------------|----------------|----------------|----------------|----------------|---------------|--------------|
| Norges Ake-, Bob-, Og Skeletonforbund | 546 | 541 | 429 | 393 | 239 | 110 | 158 | -71,1 % | 43,6 % |
| Norges Amerikanske Idretters Forbund | 2 406 | 2 814 | 3 105 | 3 340 | 4 393 | 5 978 | 6 803 | 182,8 % | 13,8 % |
| Norges Badmintonforbund | 2 623 | 2 668 | 2 953 | 2 579 | 2 742 | 2 682 | 3 058 | 16,6 % | 14,0 % |
| Norges Bandyforbund | 9 398 | 10 156 | 10 396 | 10 224 | 9 223 | 8 799 | 9 244 | -1,6 % | 5,1 % |
| Norges Basketballforbund | 2 754 | 2 957 | 3 200 | 3 216 | 3 366 | 3 329 | 3 887 | 41,1 % | 16,8 % |
| Norges Bedriftsidrettsforbund | 178 278 | 174 368 | 149 964 | 125 279 | 131 534 | 118 708 | 118 481 | -33,5 % | -0,2 % |
| Norges Billiardforbund | 1 480 | 1 553 | 1 471 | 1 719 | 1 540 | 1 544 | 1 589 | 7,4 % | 2,9 % |
| Norges Bokseforbund | 1 309 | 1 540 | 2 079 | 2 150 | 2 119 | 1 814 | 2 067 | 57,9 % | 13,9 % |
| Norges Bordtennisforbund | 1 880 | 1 771 | 1 869 | 1 729 | 1 639 | 1 692 | 1 663 | -11,5 % | -1,7 % |
| Norges Bowlingforbund | 2 925 | 1 710 | 2 064 | 1 571 | 1 692 | 1 442 | 1 432 | -51,0 % | -0,7 % |
| Norges Brettforbund | 1 151 | 1 086 | 1 070 | 1 017 | 1 317 | 1 386 | 2 083 | 81,0 % | 50,3 % |
| Norges Bryteforbund | 1 624 | 2 483 | 2 073 | 2 087 | 1 702 | 1 681 | 1 948 | 20,0 % | 15,9 % |
| Norges Bueskytterforbund | 2 556 | 2 955 | 2 937 | 3 095 | 2 840 | 2 485 | 2 809 | 9,9 % | 13,0 % |
| Norges Castingforbund | 1 348 | 2 050 | 1 833 | 959 | 1 003 | 894 | 795 | -41,0 % | -11,1 % |
| Norges Cricketforbund | 1 342 | 1 417 | 1 674 | 1 366 | 1 484 | 1 373 | 1 531 | 14,1 % | 11,5 % |
| Norges Curlingforbund | 1 720 | 1 764 | 2 160 | 2 304 | 2 269 | 2 321 | 2 112 | 22,8 % | -9,0 % |
| Norges Cykleforbund | 35 959 | 35 757 | 34 615 | 33 257 | 30 583 | 27 447 | 25 442 | -29,2 % | -7,3 % |
| Norges Danseforbund | 4 230 | 4 537 | 4 812 | 4 879 | 4 353 | 3 057 | 3 717 | -12,1 % | 21,6 % |
| Norges Dykkeforbund | 4 973 | 4 996 | 5 887 | 6 250 | 6 679 | 6 414 | 6 413 | 29,0 % | -0,0 % |
| Norges Fekteforbund | 372 | 445 | 496 | 429 | 363 | 341 | 325 | -12,6 % | -4,7 % |
| Norges Fleridrettsforbund | 17 421 | 17 207 | 16 115 | 16 159 | 14 540 | 11 344 | 11 548 | -33,7 % | 1,8 % |
| Norges Fotballforbund | 73 482 | 80 201 | 79 129 | 78 535 | 74 270 | 73 721 | 77 675 | 5,7 % | 5,4 % |
| Norges Friidrettsforbund | 32 785 | 36 493 | 34 432 | 36 061 | 33 280 | 31 542 | 32 664 | -0,4 % | 3,6 % |
| Norges Functional Fitnessforbund | | | | 981 | 1 331 | 1 016 | 1 432 | | 40,9 % |
| Norges Golfforbund | 87 311 | 86 595 | 82 184 | 84 894 | 92 840 | 101 677 | 104 724 | 19,9 % | 3,0 % |
| Norges Gymnastikk- og Turnforbund | 16 001 | 15 192 | 15 440 | 15 038 | 14 531 | 12 455 | 12 492 | -21,9 % | 0,3 % |
| Norges Hundekjørerforbund | 2 046 | 3 001 | 3 583 | 3 638 | 3 516 | 3 481 | 3 450 | 68,6 % | -0,9 % |
| Norges Håndballforbund | 20 749 | 24 190 | 24 744 | 24 778 | 24 832 | 23 904 | 24 590 | 18,5 % | 2,9 % |
| Norges Ishockeyforbund | 3 602 | 4 251 | 4 567 | 4 795 | 5 554 | 4 941 | 5 679 | 57,7 % | 14,9 % |
| Norges Judoforbund | 1 153 | 1 080 | 1 083 | 1 094 | 915 | 1 013 | 1 130 | -2,0 % | 11,5 % |
| Norges Kampsportforbund | 10 510 | 11 019 | 10 857 | 10 912 | 10 308 | 8 482 | 8 401 | -20,1 % | -1,0 % |
| Norges Kickboxing Forbund | 1 109 | 1 221 | 1 316 | 1 137 | 1 101 | 1 160 | 1 065 | -4,0 % | -8,2 % |
| Norges Klatreforbund | 10 843 | 12 571 | 12 718 | 15 325 | 14 401 | 15 354 | 18 184 | 67,7 % | 18,4 % |
| Norges Luftsportforbund | 13 557 | 15 221 | 15 421 | 14 700 | 13 341 | 14 931 | 15 133 | 11,6 % | 1,4 % |
| Norges Motorsportforbund | 11 955 | 14 789 | 13 927 | 15 439 | 15 353 | 13 397 | 13 285 | 11,1 % | -0,8 % |
| Norges Orienteringsforbund | 13 434 | 13 397 | 14 026 | 13 608 | 12 548 | 12 434 | 12 557 | -6,5 % | 1,0 % |
| Norges Padleforbund | 14 831 | 16 881 | 16 940 | 17 698 | 19 164 | 21 548 | 23 137 | 56,0 % | 7,4 % |
| Norges Roforbund | 2 271 | 2 465 | 2 731 | 2 376 | 2 304 | 2 643 | 1 836 | -19,2 % | -30,5 % |
| Norges Rugbyforbund | 754 | 831 | 846 | 771 | 698 | 723 | 891 | 18,2 % | 23,2 % |
| Norges Rytterforbund | 11 540 | 13 308 | 13 172 | 13 477 | 14 764 | 14 189 | 15 728 | 36,3 % | 10,8 % |
| Norges Seilforbund | 15 087 | 14 765 | 14 562 | 13 650 | 11 482 | 10 734 | 13 318 | -11,7 % | 24,1 % |
| Norges Skiforbund | 57 587 | 56 732 | 57 285 | 52 980 | 47 330 | 43 104 | 42 375 | -26,4 % | -1,7 % |
| Norges Skiskytterforbund | 5 220 | 4 978 | 3 772 | 3 851 | 3 192 | 2 226 | 2 320 | -55,6 % | 4,2 % |
| Norges Skytterforbund | 28 539 | 29 272 | 29 471 | 30 424 | 30 526 | 31 209 | 31 729 | 11,2 % | 1,7 % |
| Norges Skøyteforbund | 2 083 | 2 726 | 2 770 | 2 618 | 2 766 | 2 718 | 2 642 | 26,8 % | -2,8 % |
| Norges Softball og Baseball Forbund | 388 | 321 | 264 | 296 | 282 | 273 | 320 | -17,5 % | 17,2 % |
| Norges Squashforbund | 2 295 | 3 027 | 3 859 | 4 453 | 3 487 | 4 185 | 3 261 | 42,1 % | -22,1 % |
| Norges studentidrettsforbund | 8 503 | 8 606 | 11 121 | 11 151 | 9 362 | 9 054 | 7 547 | -11,2 % | -16,6 % |
| Norges Styrkeløftforbund | 3 121 | 3 463 | 3 295 | 3 384 | 2 989 | 2 582 | 2 873 | -7,9 % | 11,3 % |
| Norges Svømmeforbund | 9 791 | 9 621 | 9 772 | 8 867 | 7 831 | 8 104 | 9 650 | -1,4 % | 19,1 % |
| Norges Tennisforbund | 13 995 | 14 320 | 14 848 | 15 525 | 18 492 | 21 622 | 22 284 | 59,2 % | 3,1 % |
| Norges Triatlonforbund | 7 481 | 5 769 | 5 937 | 6 730 | 4 771 | 4 399 | 4 239 | -43,3 % | -3,6 % |
| Norges Vannski- og Wakeboard Forbund | 793 | 927 | 992 | 1 141 | 1 053 | 1 096 | 747 | -5,8 % | -31,8 % |
| Norges Vektløfterforbund | 1 575 | 1 916 | 2 275 | 2 130 | 2 033 | 2 019 | 1 975 | 25,4 % | -2,2 % |
| Norges Volleyballforbund | 6 651 | 7 187 | 6 611 | 6 898 | 6 755 | 6 819 | 6 961 | 4,7 % | 2,1 % |
| Totalt | 761 961 | 785 524 | 759 128 | 737 164 | 726 870 | 707 442 | 727 842 | -4,5 % | 2,9 % |

9.11 Særforbundenes utvikling kvinneandel aktive

| Særforbund | K% 2016 | K% 2022 | K% siste 6 år |
|---------------------------------------|---------|---------|---------------|
| Norges Ake-, Bob-, Og Skeletonforbund | 45,2 % | 40,6 % | -4,7 |
| Norges Amerikanske Idretters Forbund | 57,2 % | 46,0 % | -11,2 |
| Norges Badmintonforbund | 33,7 % | 33,0 % | -0,7 |
| Norges Bandyforbund | 24,2 % | 27,0 % | 2,8 |
| Norges Basketballforbund | 27,9 % | 22,8 % | -5,1 |
| Norges Bedriftsidrettsforbund | 41,7 % | 41,9 % | 0,3 |
| Norges Bijjardforbund | 13,4 % | 13,3 % | -0,1 |
| Norges Bokseforbund | 23,3 % | 22,6 % | -0,7 |
| Norges Bordtennisforbund | 20,7 % | 17,0 % | -3,7 |
| Norges Bowlingforbund | 25,8 % | 24,1 % | -1,7 |
| Norges Brettforbund | 32,0 % | 29,5 % | -2,5 |
| Norges Bryteforbund | 24,1 % | 22,1 % | -2,1 |
| Norges Bueskytterforbund | 32,3 % | 34,8 % | 2,5 |
| Norges Castingforbund | 8,4 % | 11,4 % | 3,0 |
| Norges Cricketforbund | 24,4 % | 16,7 % | -7,7 |
| Norges Curlingforbund | 22,7 % | 25,3 % | 2,6 |
| Norges Cykleforbund | 21,5 % | 20,3 % | -1,3 |
| Norges Danseforbund | 80,1 % | 82,5 % | 2,4 |
| Norges Dykkeforbund | 25,1 % | 26,8 % | 1,7 |
| Norges Fekteforbund | 26,7 % | 30,0 % | 3,3 |
| Norges Fleridrettsforbund | 73,9 % | 69,6 % | -4,4 |
| Norges Fotballforbund | 29,7 % | 31,2 % | 1,6 |
| Norges Friidrettsforbund | 47,6 % | 45,3 % | -2,2 |
| Norges Functional Fitnessforbund | | 55,3 % | 0,0 |
| Norges Golfforbund | 24,1 % | 21,4 % | -2,7 |
| Norges Gymnastikk- og Turnforbund | 71,2 % | 72,5 % | 1,3 |
| Norges Hundekjørerforbund | 46,2 % | 50,4 % | 4,2 |
| Norges Håndballforbund | 68,0 % | 65,3 % | -2,7 |
| Norges Ishockeyforbund | 14,4 % | 19,7 % | 5,3 |
| Norges Judoforbund | 25,4 % | 26,8 % | 1,4 |
| Norges Kampsportforbund | 33,1 % | 34,9 % | 1,7 |
| Norges Kickboxing Forbund | 38,7 % | 35,7 % | -3,0 |
| Norges Klatreforbund | 45,1 % | 45,0 % | -0,1 |
| Norges Luftsportforbund | 13,8 % | 16,4 % | 2,6 |
| Norges Motorsportforbund | 17,2 % | 17,5 % | 0,3 |
| Norges Orienteringsforbund | 43,4 % | 42,9 % | -0,5 |
| Norges Padleforbund | 44,9 % | 48,9 % | 4,0 |
| Norges Roforbund | 35,8 % | 39,6 % | 3,7 |
| Norges Rugbyforbund | 27,1 % | 28,3 % | 1,3 |
| Norges Rytterforbund | 88,0 % | 89,6 % | 1,6 |
| Norges Seilforbund | 27,3 % | 27,9 % | 0,6 |
| Norges Skiforbund | 42,5 % | 42,5 % | -0,1 |
| Norges Skiskytterforbund | 40,5 % | 42,0 % | 1,5 |
| Norges Skytterforbund | 10,3 % | 10,1 % | -0,2 |
| Norges Skøyteforbund | 61,1 % | 65,9 % | 4,8 |
| Norges Softball og Baseball Forbund | 23,2 % | 20,6 % | -2,5 |
| Norges Squashforbund | 22,0 % | 21,7 % | -0,3 |
| Norges studentidrettsforbund | 45,5 % | 47,3 % | 1,8 |
| Norges Styrkeløftforbund | 33,9 % | 32,1 % | -1,8 |
| Norges Svømmeforbund | 51,1 % | 50,2 % | -0,9 |
| Norges Tennisforbund | 40,0 % | 38,1 % | -1,9 |
| Norges Triatlonforbund | 31,5 % | 32,1 % | 0,6 |
| Norges Vannski- og Wakeboard Forbund | 33,2 % | 36,7 % | 3,5 |
| Norges Vektløfterforbund | 36,0 % | 40,8 % | 4,8 |
| Norges Volleyballforbund | 54,0 % | 51,6 % | -2,4 |

9.12 Særforbundenes utvikling aktive kvinner

| Særforbund | 2016 | 2017 | 2018 | 2019 | 2020 | 2021 | 2022 | Siste 6 år | Siste 6 år % |
|---------------------------------------|---------|---------|---------|---------|---------|---------|---------|------------|--------------|
| Norges Ake-, Bob-, Og Skeletonforbund | 466 | 514 | 381 | 416 | 130 | 77 | 116 | -350 | -75,1 % |
| Norges Amerikanske Idretters Forbund | 5 536 | 5 525 | 5 799 | 6 424 | 6 386 | 6 384 | 7 313 | 1 777 | 32,1 % |
| Norges Badmintonforbund | 1 863 | 1 949 | 1 943 | 1 871 | 2 047 | 2 034 | 2 143 | 280 | 15,0 % |
| Norges Bandyforbund | 6 985 | 7 368 | 7 584 | 7 552 | 7 237 | 6 831 | 7 461 | 476 | 6,8 % |
| Norges Basketballforbund | 2 973 | 2 968 | 3 103 | 3 340 | 3 820 | 4 033 | 4 659 | 1 686 | 56,7 % |
| Norges Bedriftsidrettsforbund | 80 760 | 73 626 | 65 911 | 54 868 | 56 255 | 51 626 | 52 066 | -28 694 | -35,5 % |
| Norges Billiardforbund | 289 | 318 | 357 | 319 | 321 | 344 | 313 | 24 | 8,3 % |
| Norges Bokseforbund | 1 005 | 1 158 | 1 595 | 1 581 | 1 508 | 1 291 | 1 304 | 299 | 29,8 % |
| Norges Bordtennisforbund | 1 035 | 942 | 975 | 945 | 935 | 892 | 794 | -241 | -23,3 % |
| Norges Bowlingforbund | 956 | 540 | 738 | 451 | 506 | 439 | 457 | -499 | -52,2 % |
| Norges Brettforbund | 1 011 | 936 | 921 | 980 | 1 278 | 1 371 | 1 761 | 750 | 74,2 % |
| Norges Bryteforbund | 1 599 | 2 398 | 1 783 | 2 123 | 1 571 | 1 501 | 1 607 | 8 | 0,5 % |
| Norges Bueskytterforbund | 1 477 | 1 651 | 1 764 | 1 751 | 1 552 | 1 397 | 1 541 | 64 | 4,3 % |
| Norges Castingforbund | 135 | 313 | 283 | 162 | 135 | 103 | 96 | -39 | -28,9 % |
| Norges Cricketforbund | 889 | 1 021 | 1 114 | 685 | 679 | 563 | 498 | -391 | -44,0 % |
| Norges Curlingforbund | 531 | 608 | 729 | 816 | 769 | 710 | 720 | 189 | 35,6 % |
| Norges Cykleforbund | 10 318 | 10 185 | 9 350 | 9 026 | 8 331 | 7 501 | 7 015 | -3 303 | -32,0 % |
| Norges Danseforbund | 11 458 | 12 601 | 12 877 | 13 020 | 12 385 | 10 856 | 11 632 | 174 | 1,5 % |
| Norges Dykkeforbund | 1 815 | 1 731 | 2 063 | 2 339 | 2 551 | 2 423 | 2 462 | 647 | 35,6 % |
| Norges Fekteforbund | 370 | 434 | 520 | 520 | 470 | 387 | 391 | 21 | 5,7 % |
| Norges Fleridrettsforbund | 15 573 | 15 212 | 13 965 | 13 705 | 12 126 | 9 290 | 9 251 | -6 322 | -40,6 % |
| Norges Fotballforbund | 111 214 | 115 283 | 114 680 | 114 554 | 111 579 | 112 103 | 115 408 | 4 194 | 3,8 % |
| Norges Friidrettsforbund | 37 226 | 41 289 | 37 912 | 38 168 | 33 479 | 32 147 | 31 956 | -5 270 | -14,2 % |
| Norges Functional Fitnessforbund | | | | 691 | 900 | 733 | 1 218 | 1 218 | |
| Norges Golfforbund | 24 309 | 23 896 | 22 592 | 22 776 | 24 813 | 27 579 | 27 598 | 3 289 | 13,5 % |
| Norges Gymnastikk- og Turnforbund | 74 635 | 77 744 | 81 635 | 79 422 | 69 645 | 68 527 | 73 839 | -796 | -1,1 % |
| Norges Hundekjørerforbund | 1 326 | 1 992 | 2 269 | 2 255 | 2 306 | 2 367 | 2 453 | 1 127 | 85,0 % |
| Norges Håndballforbund | 87 143 | 90 716 | 92 430 | 92 964 | 90 102 | 86 159 | 88 035 | 892 | 1,0 % |
| Norges Ishockeyforbund | 2 034 | 2 111 | 2 183 | 2 461 | 2 934 | 2 987 | 3 536 | 1 502 | 73,8 % |
| Norges Judoforbund | 1 220 | 1 269 | 1 225 | 1 250 | 1 009 | 1 040 | 1 149 | -71 | -5,8 % |
| Norges Kampsportforbund | 13 165 | 14 060 | 13 532 | 14 012 | 13 181 | 11 960 | 11 780 | -1 385 | -10,5 % |
| Norges Kickboxing Forbund | 1 362 | 1 544 | 1 772 | 1 607 | 1 488 | 1 569 | 1 376 | 14 | 1,0 % |
| Norges Klatreforbund | 9 192 | 10 352 | 10 577 | 12 408 | 11 473 | 12 089 | 14 189 | 4 997 | 54,4 % |
| Norges Luftsportforbund | 2 249 | 2 212 | 2 761 | 2 501 | 2 152 | 3 139 | 3 038 | 789 | 35,1 % |
| Norges Motorsportforbund | 3 763 | 4 755 | 4 103 | 4 647 | 4 714 | 4 181 | 4 225 | 462 | 12,3 % |
| Norges Orienteringsforbund | 10 450 | 10 459 | 10 483 | 10 102 | 9 152 | 9 098 | 9 081 | -1 369 | -13,1 % |
| Norges Padleforbund | 8 460 | 9 841 | 9 886 | 10 499 | 11 559 | 13 203 | 13 757 | 5 297 | 62,6 % |
| Norges Roforbund | 1 384 | 1 648 | 1 777 | 1 536 | 1 539 | 1 706 | 1 214 | -170 | -12,3 % |
| Norges Rugbyforbund | 402 | 397 | 384 | 343 | 350 | 391 | 427 | 25 | 6,2 % |
| Norges Rytterforbund | 25 965 | 28 681 | 27 999 | 28 503 | 30 620 | 28 663 | 32 246 | 6 281 | 24,2 % |
| Norges Seilforbund | 5 918 | 5 724 | 5 689 | 5 272 | 4 432 | 4 276 | 5 095 | -823 | -13,9 % |
| Norges Skiforbund | 64 420 | 62 377 | 62 412 | 58 377 | 53 094 | 48 851 | 48 214 | -16 206 | -25,2 % |
| Norges Skiskytterforbund | 4 101 | 3 688 | 3 109 | 3 144 | 2 752 | 2 295 | 2 417 | -1 684 | -41,1 % |
| Norges Skytterforbund | 3 420 | 3 588 | 3 603 | 3 564 | 3 529 | 3 451 | 3 582 | 162 | 4,7 % |
| Norges Skøyteforbund | 4 071 | 4 912 | 5 160 | 5 098 | 5 204 | 5 818 | 5 863 | 1 792 | 44,0 % |
| Norges Softball og Baseball Forbund | 215 | 157 | 108 | 118 | 136 | 141 | 125 | -90 | -41,9 % |
| Norges Squashforbund | 706 | 1 565 | 1 147 | 1 252 | 1 109 | 1 211 | 920 | 214 | 30,3 % |
| Norges studentidrettsforbund | 16 379 | 16 404 | 17 532 | 19 179 | 19 847 | 19 146 | 20 883 | 4 504 | 27,5 % |
| Norges Styrkeløftforbund | 1 831 | 1 911 | 1 786 | 1 762 | 1 526 | 1 477 | 1 584 | -247 | -13,5 % |
| Norges Svømmeforbund | 34 607 | 35 182 | 36 326 | 37 399 | 33 291 | 34 416 | 38 636 | 4 029 | 11,6 % |
| Norges Tennisforbund | 10 684 | 10 687 | 10 891 | 11 420 | 12 964 | 14 945 | 15 104 | 4 420 | 41,4 % |
| Norges Triatlonforbund | 3 381 | 2 301 | 2 226 | 2 557 | 1 905 | 1 716 | 1 719 | -1 662 | -49,2 % |
| Norges Vannski- og Wakeboard Forbund | 675 | 729 | 771 | 816 | 848 | 843 | 593 | -82 | -12,1 % |
| Norges Vektløfterforbund | 1 067 | 1 438 | 1 587 | 1 402 | 1 412 | 1 362 | 1 462 | 395 | 37,0 % |
| Norges Volleyballforbund | 11 687 | 11 577 | 10 494 | 11 150 | 11 453 | 11 331 | 12 485 | 798 | 6,8 % |

9.13 Samfunnets bidrag til tilrettelegging for idrettsaktivitet

Innledning

Norges idrettsforbund utarbeidet for første gang i 2018 en oversikt over hvor mye samfunnet, representert ved staten, fylkeskommunene, kommunene og idretten selv, brukte på å tilrettelegge for og gjennomføre idrettsaktivitet i 2017. Denne øvelsen gjentok vi i fjor basert på tallene fra 2021, og nå gjør vi det igjen med 2022-tallene. Modellen er blitt noe endret fra gang til gang, og planen er å utarbeide tall for alle år fra 2018. Per nå er 2021-tallene endret i tråd med endringene i modellen.

Formålet med dette arbeidet er å kunne si noe om bidraget til de forskjellige aktørene og å kunne følge utviklingen over tid.

Hovedresultatene presenteres på milliardnivå fordi enkelte tall, som for eksempel antall årsverk dugnad, er usikre, og fordi modellen er under stadig utvikling og trolig kan forbedres ytterligere.

Modellen inneholder kun de utgiftene som det offentlige og idretten selv har hatt. De aktives kjøp av personlig utstyr er for eksempel ikke med. Overføringer fra det offentlige til idretten er kun tatt med hos den som har bidratt med støtten, og ikke hos idretten. Det gjør at idrettens bidrag i denne analysen er lavere enn summen av de enkelte organisasjonsleddenes utgifter.

Kilder statlig bidrag

| | 2021 | 2022 | Endring | Prosentandel 2022 |
|---|----------------------|----------------------|---------------------|----------------------|
| Momskompensasjon for varer og tjenester | 637 259 000 | 715 885 000 | 78 626 000 | 14 % |
| Mva.kompensasjon ved bygging av idrettsanlegg | 292 700 000 | 343 506 000 | 50 806 000 | 7 % |
| Idrettstiltak | 38 040 000 | 64 675 000 | 26 635 000 | 1 % |
| Strømstøtte til idretten (inkl. gass) | 0 | 141 800 000 | 141 800 000 | 3 % |
| Koronastøtte til idretten | 850 279 000 | 56 319 000 | -793 960 000 | 1 % |
| Norsk Tipping; Spillemidler til idrettsformål | 3 230 588 000 | 3 292 723 000 | 62 135 000 | 65 % |
| Norsk Tipping; Grasrot og Belago | 396 077 000 | 414 900 000 | 18 823 000 | 8 % |
| Statens bidrag, inkl. spillinntekter | 5 444 943 000 | 5 029 808 000 | -415 135 000 | 100 % |

Mva.-kompensasjon varer og tjenester

Det aktuelle tallet er hentet fra NIFs økonomiavdeling og er det som ble utbetalt i 2021 og 2022 basert på regnskapet for henholdsvis 2020 og 2021.

Mva.-kompensasjon idrettsanlegg

Det aktuelle tallet er hentet fra Lottstifts statistikk og gjelder utbetalt beløp i 2022 og 2023. Hele tildelingen er inkludert selv om noen av dem som mottar tilskudd, ikke er tilknyttet Norges idrettsforbund.

Strømstøtte til idretten (inkl. gass)

Strømstøtten for perioden april–desember er hentet fra Lottstifts statistikk. I den første stønadsperioden (desember 2021–mars 2022) var det kommunene som behandlet søknadene, og det finnes så vidt NIF vet, ingen samlet oversikt over støtten for disse månedene. Støtten for denne perioden er beregnet basert på idrettens oppgitte forbruk i perioden desember 2022–mars 2023 og tilskuddssatsene for perioden desember 2021–mars 2022. Også her er det enkelte mottakere som ikke er tilknyttet NIF. Gass-støtten er hentet fra NIFs rapport til KUD for 2022.

Koronastøtte til idretten

Tallene er hentet fra Lottstifts statistikk. Her har vi tatt med alle tildelinger fra de seks covid-ordningene til lag som har kode 1200 idrett. Dette er noen flere lag enn dem som er medlemmer i NIF.

Tilskudd til internasjonale idrettsarrangement/idrettstiltak

De aktuelle tallene er hentet fra statsbudsjettet for 2021 og 2022.

Norsk Tipping: Spillemidler til idrettsformål

Her har vi tatt med hele hovedfordelingen for 2021 og 2022, selv om noen mindre poster ikke gjelder idrett, men for eksempel friluftsliv.

Norsk Tipping: Grasrot og Belago

Tilskuddet fra grasrotandelen er hentet fra Norsk Tippings hjemmeside. Det er midler generert i 2021 og 2022 som er inkludert.

Når det gjelder Belago, er 2021-tallet hentet fra pengespillstatistikken til Lottstift. For 2022 er dette et anslag som er beregnet basert på totaltall hentet fra Norsk Tipping og justert for idrettens andel året før. Endelig tall vil først bli kjent når årsstatistikken til Lottstift publiseres rundt årsskiftet.

Kilder kommunalt og fylkeskommunalt bidrag

| | 2021 | 2022 | Endring | Prosentandel 2022 |
|--|----------------------|----------------------|--------------------|----------------------|
| Fylkeskommunale driftsutgifter | 106 360 000 | 101 767 000 | -4 593 000 | 2 % |
| Kommunale driftstilskudd | 469 180 000 | 517 957 000 | 48 777 000 | 9 % |
| Kommunale driftsutgifter (eks. driftstilskudd) | 5 051 034 000 | 5 281 074 000 | 230 040 000 | 89 % |
| Bidrag fra kommuner og fylkeskommuner | 5 626 574 000 | 5 900 798 000 | 274 224 000 | 100 % |

Fylkeskommunale driftsutgifter

Tallet er hentet fra Kostra-tabell 12 064 Netto driftsutgifter idrett.

Kommunale driftstilskudd

Tallet er hentet fra Kostra-tabell 11 761. Hele beløpet er tatt med, selv om det også inkluderer noen organisasjoner som ikke er med i NIF.

Kommunale driftsutgifter

Det totale kommunale bidraget er hentet fra Kostra-tabell 12 362. Kostnadsartene 380 og 381 er brukt. Driftstilskuddet skal inngå i dette tallet og er trukket ifra.

Kilder idrettens eget bidrag

| | 2021 | 2022 | Endring | Prosentandel 2022 |
|---|-----------------------|-----------------------|----------------------|----------------------|
| NIF | 158 700 000 | 175 429 000 | 16 729 000 | 1 % |
| Idrettskretser | 35 700 000 | 59 661 000 | 23 961 000 | 0 % |
| Særforbund | 1 756 600 000 | 2 046 116 000 | 289 516 000 | 7 % |
| Regioner/særkretser | 399 577 000 | 555 995 000 | 156 418 000 | 2 % |
| Idrettslag | 7 067 853 000 | 10 276 528 000 | 3 208 675 000 | 34 % |
| Idrettsråd | 80 505 000 | 72 084 000 | -8 421 000 | 0 % |
| Bedriftsidrettslag | 59 011 000 | 79 354 000 | 20 343 000 | 0 % |
| Idrettens egne inntekter | 9 557 946 000 | 13 265 167 000 | 3 707 221 000 | 44 % |
| Idrettens dugnadsarbeid | 16 502 229 393 | 17 216 893 247 | 714 663 854 | 56 % |
| Idrettens bidrag (egne inntekter og verdi av dugn. | 26 060 175 393 | 30 482 060 247 | 4 421 884 854 | 100 % |

NIF, idrettskretser, særforbund

Tallene er hentet fra nøkkeltallsrapporteringen for 2021 og 2022, hvor følgende poster er tatt med:

- Markedsinntekter
- Lisenser, kurs og medlemsinntekter
- Spill og lotterier
- Andre inntekter
- Finansinntekter

Regioner/særkretser, idrettsråd og bedriftsidrettslag

Her er det tatt utgangspunkt i søknader om momskompensasjon. Det er antatt at søknadsbeløpet utgjør 98 prosent av totalen, da noen ikke søker. Mva.-kompensasjon for varer og tjenester er trukket fra.

Idrettslag

Her er det tatt utgangspunkt i idrettslagenes rapportering i forbindelse med søknader om momskompensasjon. Det er antatt at søknadsbeløpet utgjør 98 prosent av totalen, da noen lag ikke søker. Det er det totale omsetningstallet som er benyttet.

Fra utgangspunktet trekkes:

- Driftstilskudd fra kommunene
- Lokale aktivitetsmidler
- Mva.-kompensasjon for varer og tjenester
- Grasrotandelen og Belago
- Koronastøtten
- Spillemidler til utstyr og inkludering i idrettslag

Når det gjelder anlegg, har vi antatt at idrettslagene aktiverer investeringene i anlegg i balansen, og at de kommer inn i driftsregnskapet som avskrivninger. Vi antar videre at mva.-kompensasjon for anlegg og spillemidler til anlegg reduserer avskrivningsgrunnlaget i balansen, og disse er derfor ikke tatt med som selvstendige fradrag.

Tilsvarene er det antatt at strømstøtten er ført som fradrag i strømkostnadene. Dette tilskuddet har derfor redusert søknadene om mva.-kompensasjon fra idrettslagene.

I tabellen er alle fradragene ført på idrettslagene, med unntak av mva.-kompensasjon for varer og tjenester.

Verdien av dugnadsinnsatsen

Dugnadsinnsatsen er beregnet ut fra antall årsverk oppgitt i Satellittregnskapet for frivillige organisasjoner for 2018. Dette er foreløpig siste år dette regnskapet er utarbeidet for. I beregningen er det antatt at det er en konstant sammenheng mellom aktivitetstallet (antall aktive) og antall dugnadstimer. Det betyr at antall årsverk dugnadsinnsats er redusert noe sammenlignet med 2018, men er noe større i 2022 enn i 2021.

Det beregnede årsverkstallet er multiplisert med en gjennomsnittlig lønnskostnad hentet fra SSB-tabell 11419 for næring 93 Sports- og fritidsaktiviteter. For 2022 er månedslønnen oppgitt til 43 700 kroner.