

NORGES
IDRETTSFORBUND
Sogn og Fjordane idrettskrins

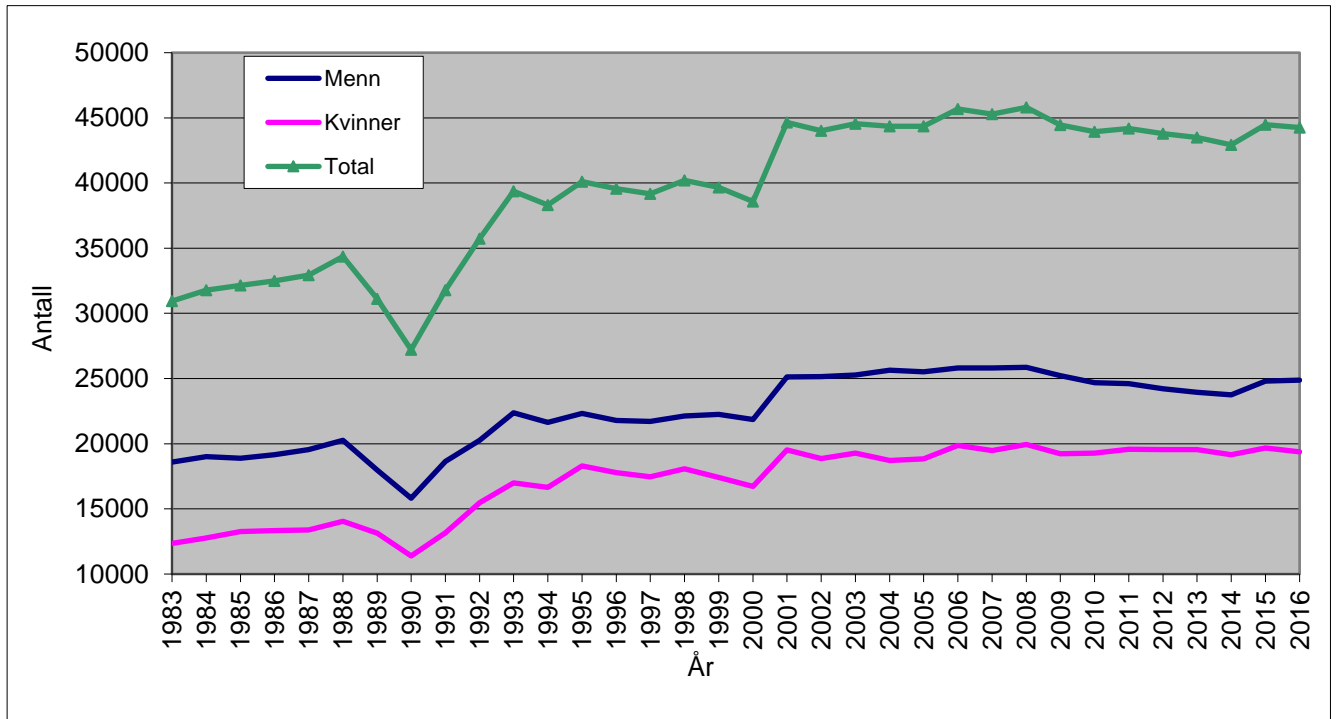


IDRETTE / SOGN OG FJORDANE

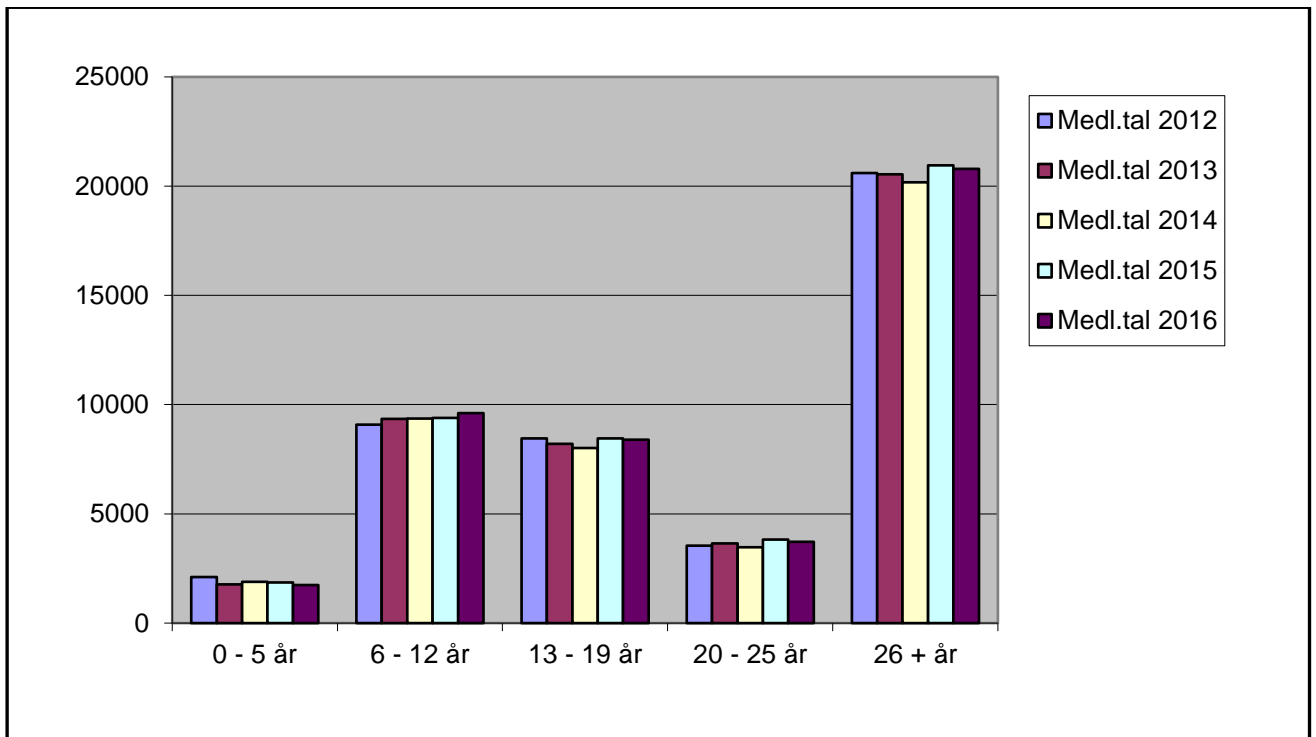
MEDLEMMER OG AKTIVITET

**STATUS OG UTVIKLING
2012 - 2016**

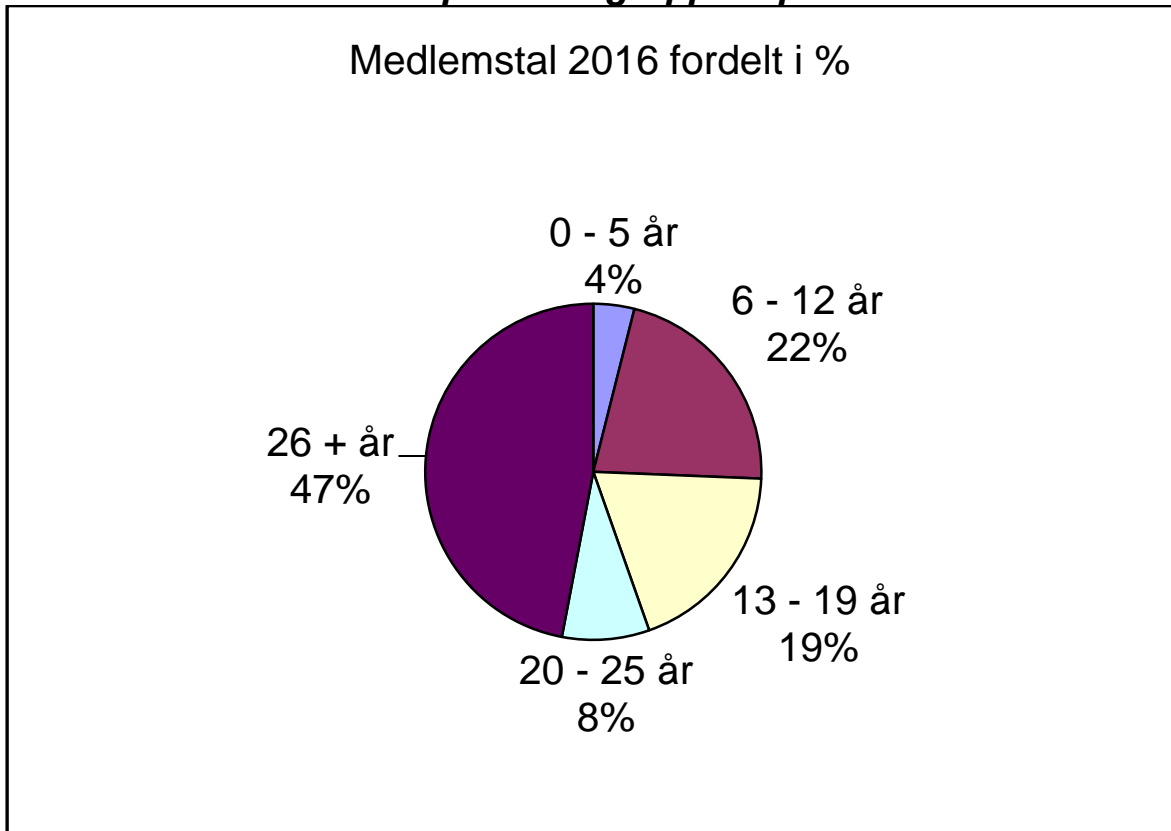
Utvikling av medlemstal 1983 – 2016



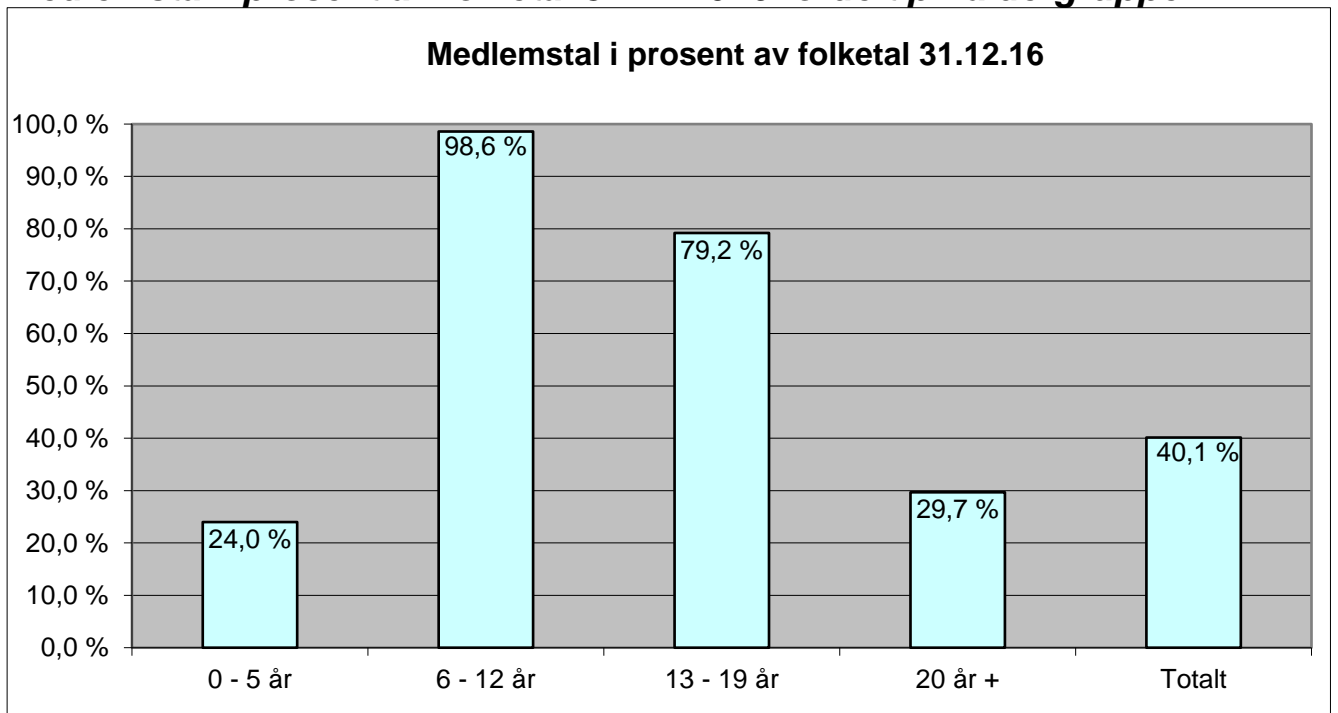
Medlemstal fordelt på aldersgrupper 2012-2016



Medlemstal 2016 fordelt på aldersgrupper i prosent

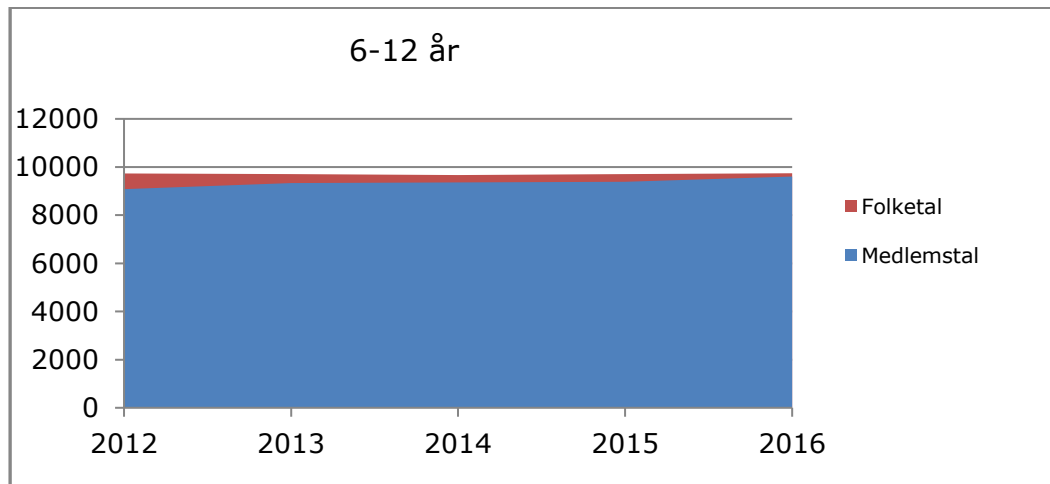


Medlemstal i prosent av folketal 31.12.2016 fordelt pr. aldergruppe

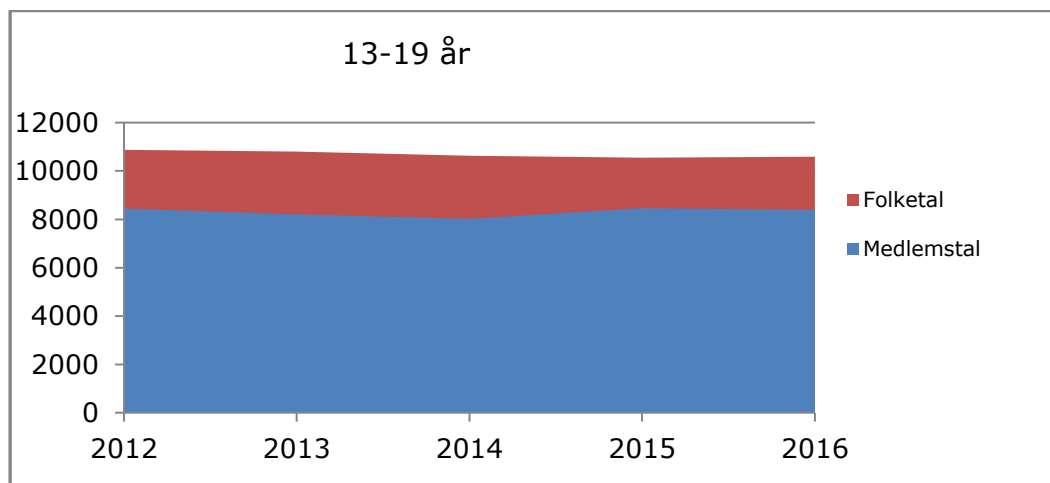


Aldersgruppe	Medl.tal 2016	Innbyggertal
0 - 5 år	1742	7267
6 - 12 år	9606	9742
13 - 19 år	8389	10591
20 år +	24511	82666
Totalt	44248	110266

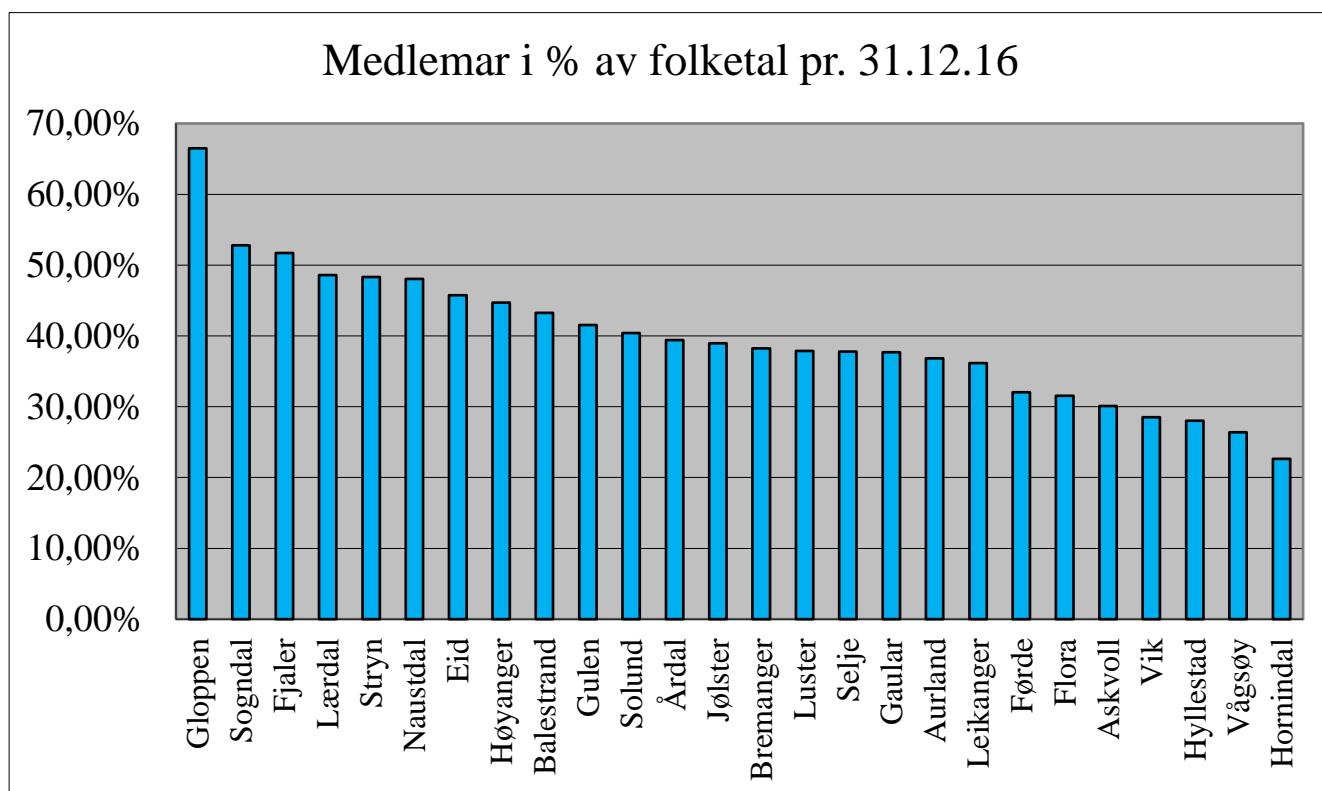
Medlemstal og folketal aldersgrupper 6-12 år



Medlemstal og folketal aldersgrupper 13-19 år

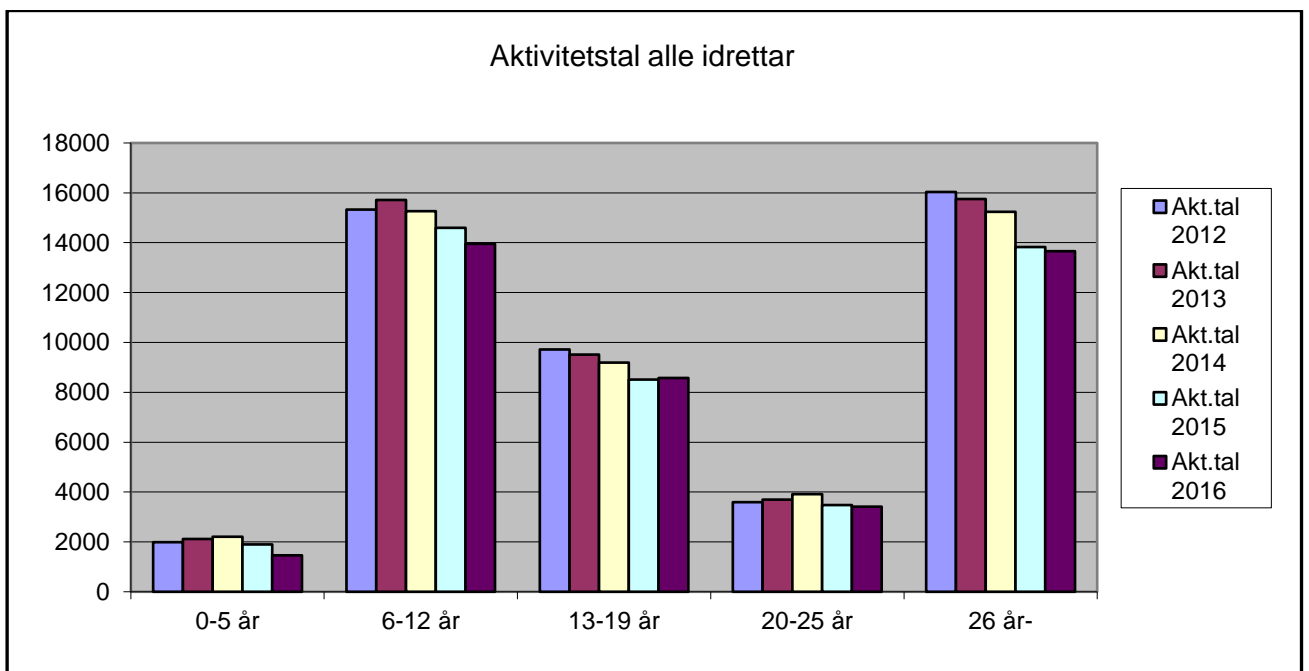
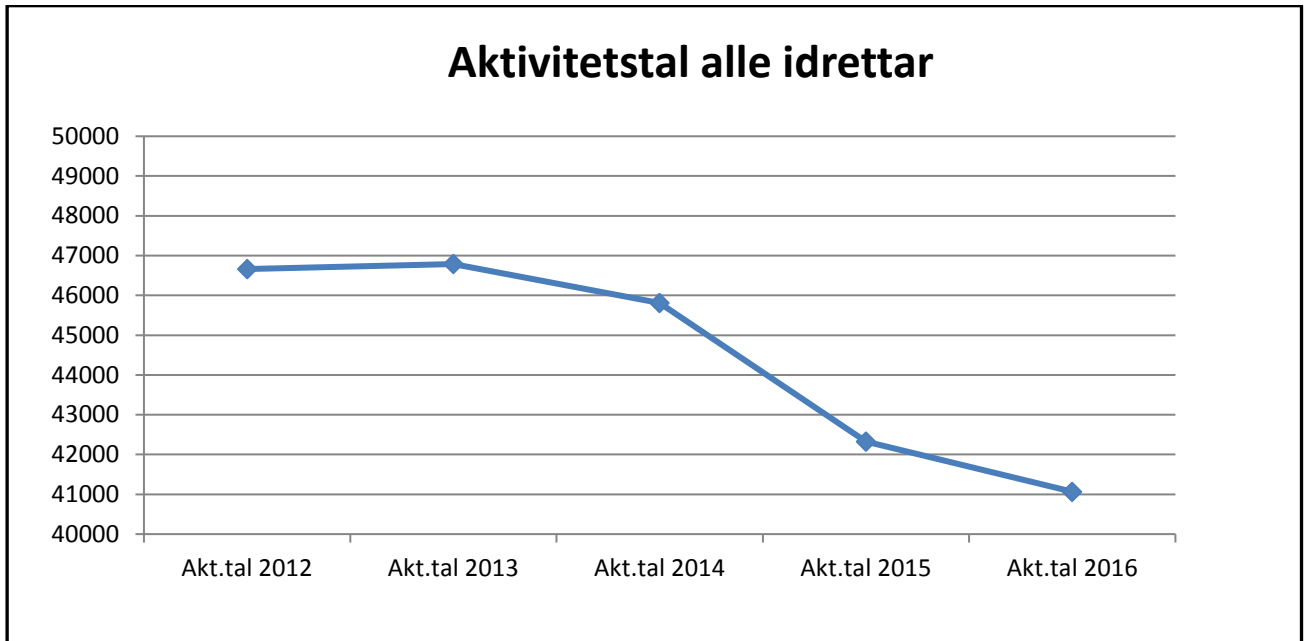


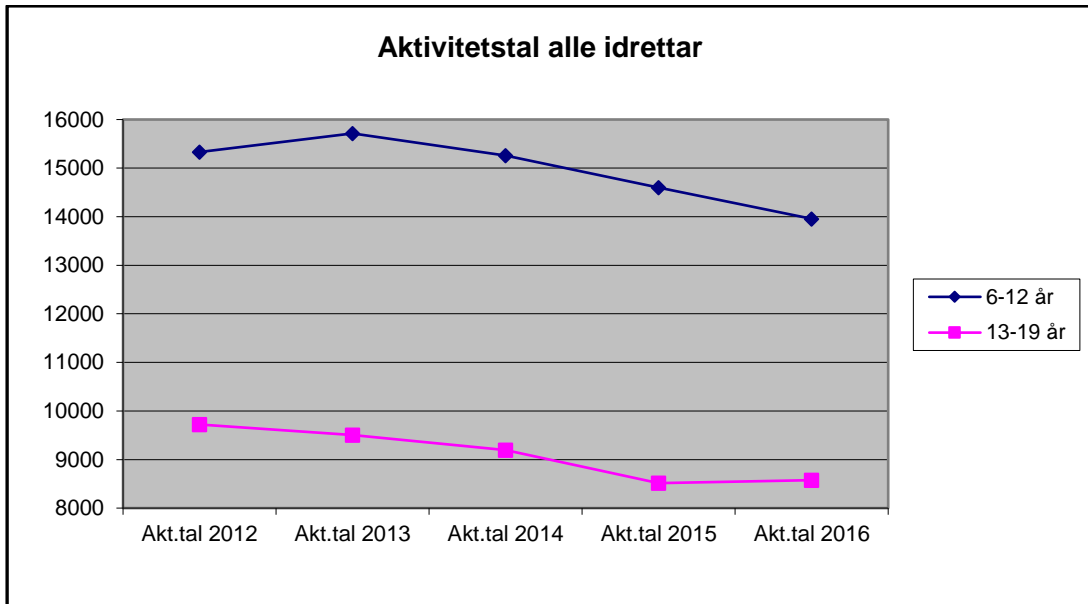
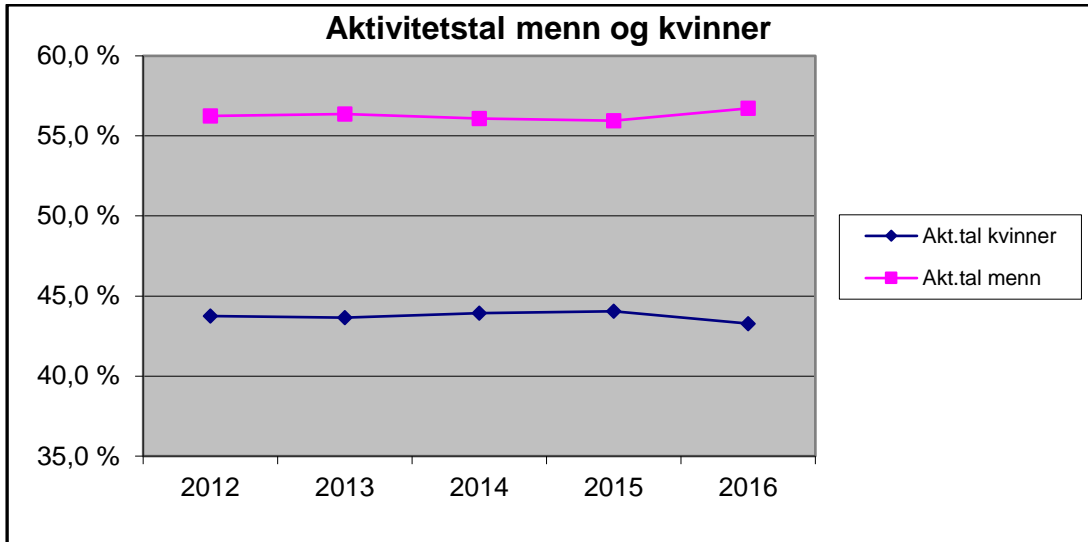
Medlemstal pr. kommune i % av folketal 31.12.2016



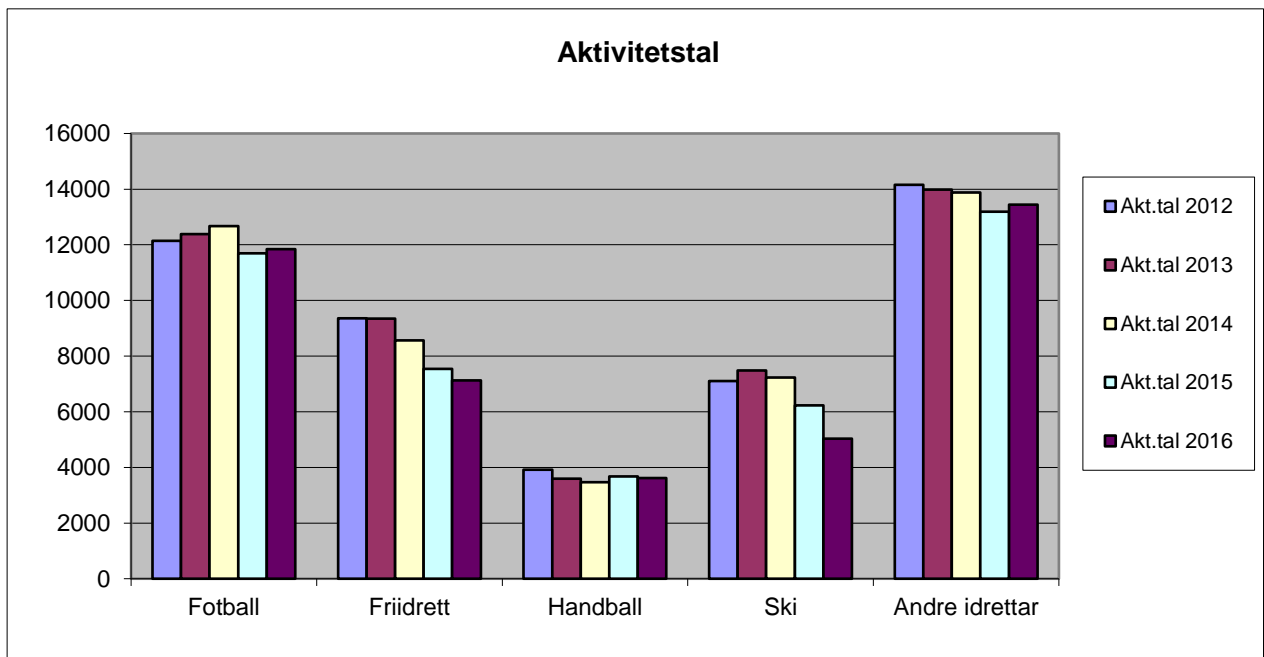
Kommunar	Medl.tal 2016	Folketal pr. 31.12.2016	% av folketal
Gloppen	3 845	5 783	66,5 %
Sogndal	4 193	7 941	52,8 %
Fjaler	1 480	2 862	51,7 %
Lærdal	1 049	2 159	48,6 %
Stryn	3 489	7 218	48,3 %
Naustdal	1 368	2 848	48,0 %
Eid	2 774	6 064	45,7 %
Høyanger	1 874	4 190	44,7 %
Balestrand	557	1 288	43,2 %
Gulen	985	2 371	41,5 %
Solund	321	794	40,4 %
Årdal	2 115	5 363	39,4 %
Jølster	1 188	3 049	39,0 %
Bremanger	1 471	3 847	38,2 %
Luster	1 950	5 151	37,9 %
Selje	1 054	2 791	37,8 %
Gaular	1 118	2 966	37,7 %
Aurland	658	1 787	36,8 %
Leikanger	843	2 332	36,1 %
Førde	4 166	13 009	32,0 %
Flora	3 785	11 999	31,5 %
Askvoll	922	3 065	30,1 %
Vik	776	2 722	28,5 %
Hyllestad	403	1 438	28,0 %
Vågsøy	1 593	6 031	26,4 %
Hornindal	271	1 198	22,6 %
Totalt	44 248	110 266	40,1 %

Utvikling av aktivitetstal 2012 – 2016

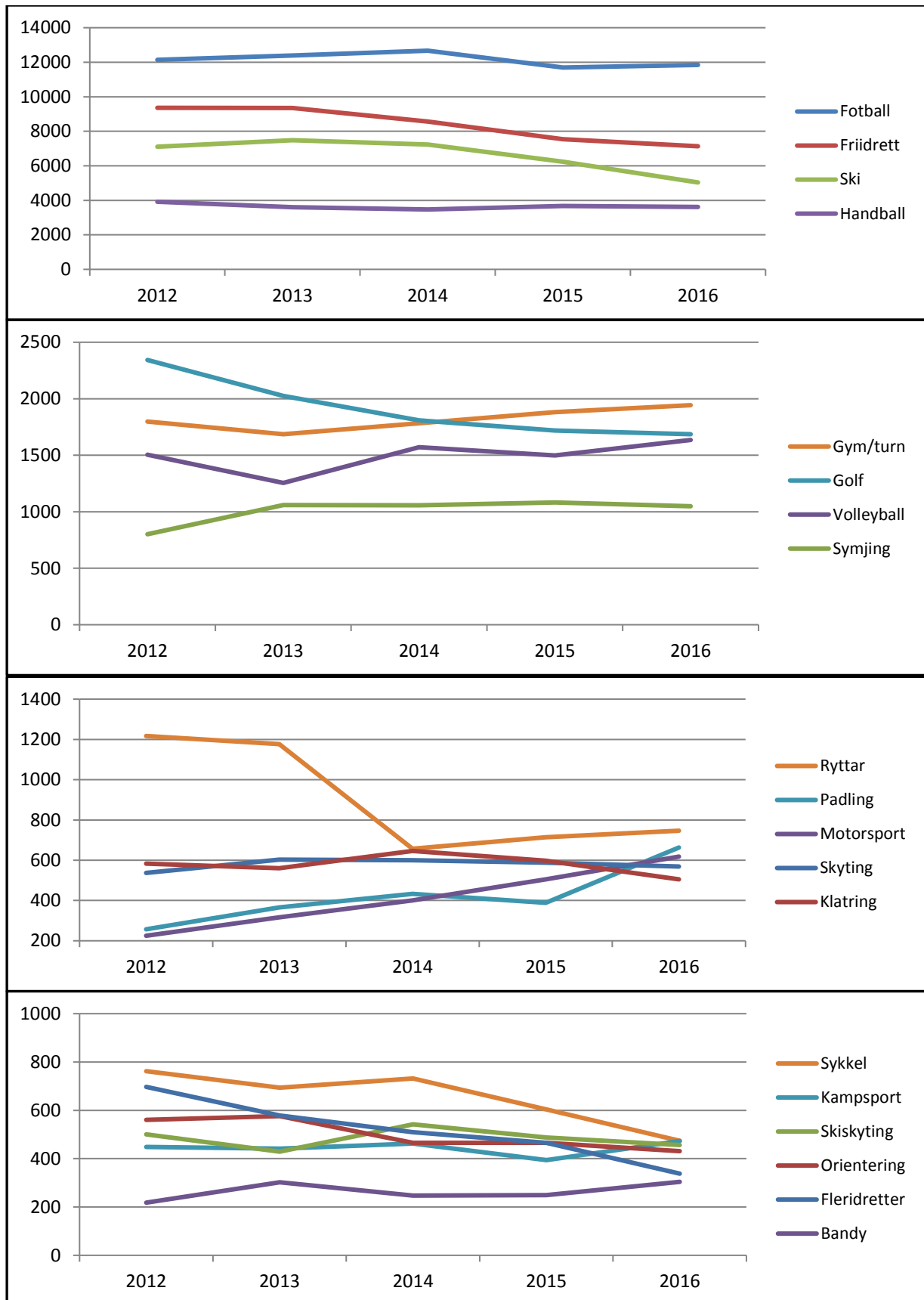


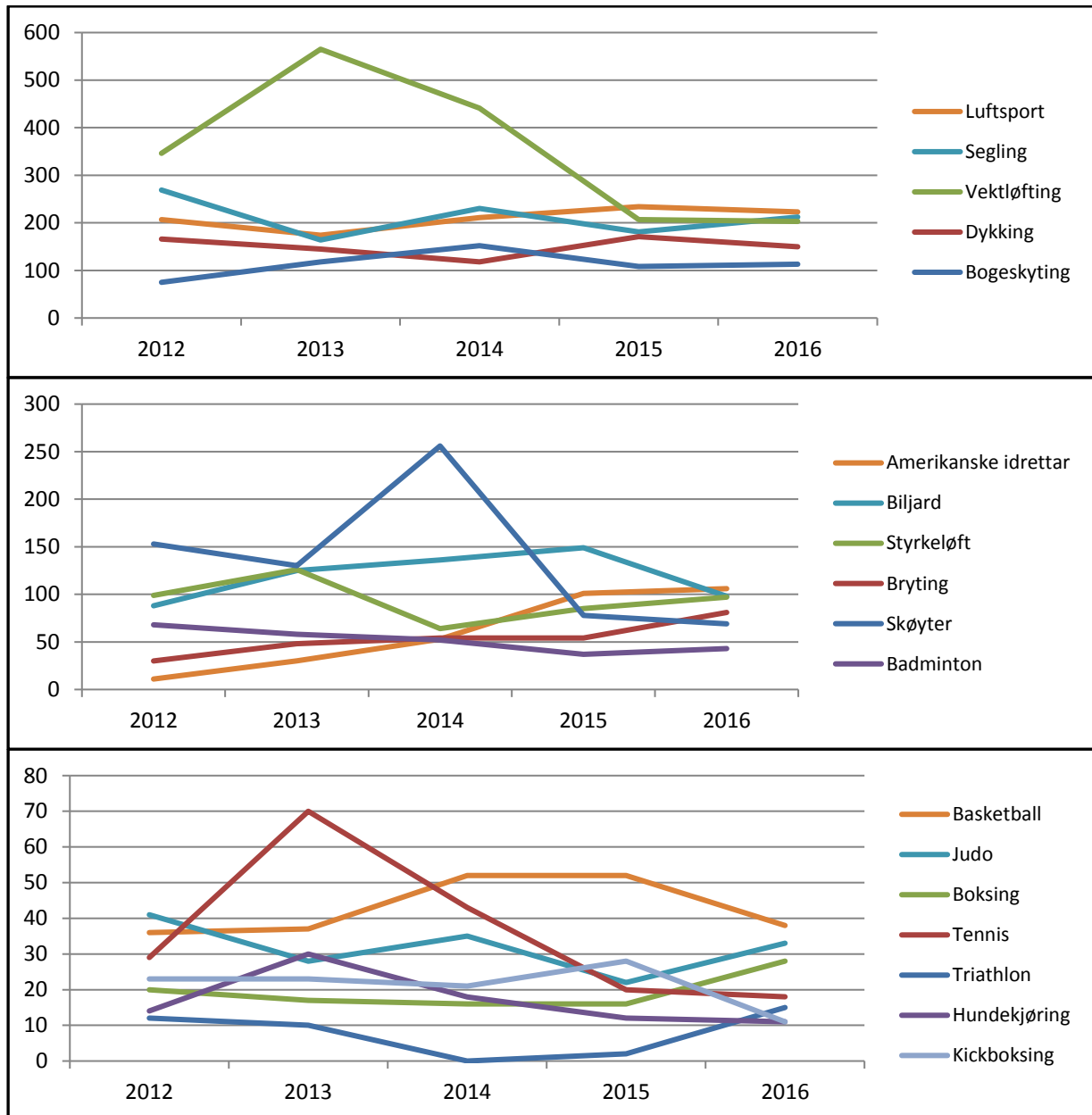


Aktivitetstal fordelt på særvidrettar



Alle tal / grafikk gjeld for Sogn og Fjordane.





Sogn og Fjordane Idrettskrins Organisasjonsoversyn pr. 31.12.2016

Aktivitetstal i særiddrettar fordelt på alder

Idrett	Kvinner					Menn					Totalt
	0-5 år	6-12 år	13-19 år	20-25 år	26-	0-5 år	6-12 år	13-19 år	20-25 år	26-	
Amerikanske idretter	9	2	6	5	19	2	11	8	3	41	106
Badminton	0	2	6	0	5	0	0	10	1	19	43
Bandy	0	3	9	43	6	0	15	88	90	50	304
Basketball	0	6	2	0	0	0	6	13	3	8	38
Biljard	0	5	14	7	2	0	5	26	19	20	98
Bogeskyting	0	13	2	4	14	4	11	14	5	46	113
Boksing	0	3	2	0	2	0	4	8	2	7	28
Bryting	0	0	5	1	12	0	0	23	8	32	81
Dykking	0	23	3	15	12	0	6	13	21	57	150
Fleridrett	0	0	6	2	302	0	0	1	0	27	338
Fotball	47	2109	1203	182	594	73	2934	2183	737	1784	11846
Friidrett	229	872	467	294	1570	241	926	582	303	1647	7131
Golf	0	15	23	6	319	0	22	77	91	1133	1686
Gym/turn	52	841	249	9	174	38	397	97	6	80	1943
Handball	1	1088	681	104	388	0	734	411	35	175	3617
Hundekjøring	1	2	0	1	4	0	0	0	0	3	11
Judo	0	3	0	0	0	0	19	0	0	11	33
Kampsport	4	79	57	4	25	15	146	79	19	45	473
Kickboksing	0	0	1	0	0	0	0	4	2	4	11
Klatring	9	87	44	17	86	12	59	40	39	112	505
Luftsport	0	0	0	8	7	0	0	6	22	180	223
Motorsport	1	41	17	5	43	6	146	79	54	226	618
Orientering	13	59	22	4	106	9	52	38	6	122	431
Padling	0	6	18	128	155	1	23	17	115	200	663
Ryttar	18	36	203	119	289	4	7	7	11	52	746
Segling	0	21	12	3	24	0	20	35	28	69	212
Ski	208	904	308	123	566	231	1097	488	201	908	5034
Skiskyting	0	34	25	7	143	0	26	41	15	165	456
Skyting	0	17	24	7	22	0	18	30	28	423	569
Skøyter	0	25	0	0	4	0	13	3	6	18	69
Styrkeløft	0	0	3	2	15	0	0	18	18	41	97
Sykling	0	13	7	1	73	0	38	14	8	320	474
Symjing	125	276	21	10	72	107	317	51	10	59	1048
Tennis	1	0	0	0	0	3	0	5	2	7	18
Triathlon	0	0	0	0	2	0	0	0	0	13	15
Vektløfting	0	4	15	7	21	0	12	38	33	73	203
Volleyball	1	162	328	156	170	1	141	244	202	230	1635
Totalt 37 idrettar	719	6751	3783	1274	5246	747	7205	4791	2143	8407	41066